

**L'EMPREINTE  
POSITIVE, CRÉATIVE  
& ÉDUCATIVE**

# MOBILIER SCOLAIRE

**NOTRE MOBILIER DURABLE ET  
FLEXIBLE, POUR FAVORISER  
L'AUTONOMIE EN TOUTE SÉCURITÉ**



LA RÉFÉRENCE ÉDUCATION & LOISIRS  
depuis 1958


**MAJUSCULE**



**NOUVEAU**

**captibulle**

La bulle qui capte l'attention  
Une innovation pour un apprentissage optimisé !



**DISPOSITIF INNOVANT CONÇU POUR AMÉLIORER LA CONCENTRATION**

- Élaboré par une professeure des écoles.
- Testé et approuvé par des enseignants et inspecteurs de l'Éducation Nationale.
- Recommandé par des psychologues, ergothérapeutes et orthophonistes pour reproduire le tunnel de l'attention.
- Très apprécié par les enfants et les parents pour son efficacité.



EN SAVOIR +

➔ **À DÉCOUVRIR**  
page 871

**NOUVEAU**

**JEU DE L'OIE DES DROITS DES ENFANTS**



**5€ REVERSÉS\***  
par MAJUSCULE à  
l'ENFANCE  
*MAJUSCULE*  
Distribution et Office des Droits de l'Enfant



EN SAVOIR +

Ce jeu a pour vocation de sensibiliser, dès le plus jeune âge, à ces thématiques essentielles que sont : le harcèlement, le droit à la différence, le respect d'autrui, la maltraitance...

➔ **À DÉCOUVRIR**  
page 368

\* Pour chaque jeu de l'oie acheté.

**MAJUSCULE PARTENAIRE DE**



**KIT D'ÉTIQUETTES À COLLER SUR LE CLAVIER**

R2D TOOLDYS est une startup française créée par un jeune entrepreneur lui-même porteur de troubles DYS.



EN SAVOIR +

➔ **À RETROUVER**  
page 874

**MAJUSCULE PARTENAIRE DE LA**



**Semaine de l'Écriture**



EN SAVOIR +

[www.semainedelecriture.fr](http://www.semainedelecriture.fr)



## ACTIVITÉS ARTISTIQUES

- Porteurs	1
------------	---

## AMÉNAGEMENT D'ESPACE

- Caissons	3
- Accessoires	3
- Bacs de rangement	3
- Chaises petite enfance	7
- Cloisons	29
- Linges de lit	29
- Linges de toilette	32
- Mobilier de classe	32
- Mobilier mousse	59
- Rangements	62
- Tables petite enfance	77
- Tapis, miroirs	125
- Repas	126
- Repos	127
- Toilette & soin	129



**Îlot d'activités avec rebords  
petit modèle**

Îlot d'activités avec rebords petit modèle. En panneaux de particules mélaminés de très grande qualité de 18mm d'épaisseur. Muni de rebords antichute et de 4 roulettes pour faciliter le déplacement. Il peut accueillir portes et bacs en plastique selon vos besoins. Visserie fournie. Compatible avec les bacs plastique 44460, 44461, 44531, 44462, 44463, 44464, 31230, 44465, 44459, 44458. Livré [...]

Îlot d'activités avec re...

Couleur : Bois

57833

# AMÉNAGEMENT D'ESPACE

**Option caisson 1 porte**



Option caisson 1 porte. Pour bureau du professeur. Garantie 10 ans.

Option caisson 1 porte

92954

**Option caisson 2 tiroirs**



Option caisson 2 tiroirs. Pour bureau du professeur. Garantie 10 ans.

Option caisson 2 tiroirs

92955

**Option 2 roulettes avec frein**



Option 2 roulettes avec frein. Multidirectionnelles dont 1 avec frein. A commander en même temps que les tables, car fixation au piétement sur insert soudé. D. 75mm

Option 2 roulettes avec frein

96435

**Option bac coulissant translucide**



Option bac coulissant translucide. Garantie 10 ans.

Option bac coulissant tr...

Couleur : Translucide

94011

**Option casier métallique gris**



Option casier métallique gris. Casier pour table mono ou biplace. Structure grise monobloc métallique. Fixation sous plateau par vis. Dim: H11xL47xP31cm. Garantie 10 ans.

Option casier métallique...

Couleur : Gris

92940

**Option crochet porte-cartable**



Option crochet porte-cartable. Crochet porte-cartable noir. A fixer soi-même. Livré avec vis autoforeuses. Garantie 10 ans.

Option crochet porte-car...

Couleur : Noir

92941

**Bac en plastique grand modèle bleu**



Bac en plastique grand modèle bleu. En plastique, empilables, à insérer dans les meubles 24984, 24985, 24986, ou à utiliser comme boîte de rangement avec ou sans couvercle. Dimensions (LxpXh) : 31x42x15cm Attention ces bacs ne sont pas compatibles avec la nouvelle gamme de meubles OPTIMA

Bac en plastique grand m...

Couleur : Bleu

29567

**Bac en plastique grand modèle fuschia**



Bac en plastique grand modèle fuschia. En plastique, empilables, à insérer dans les meubles 24984, 24985, 24986, ou à utiliser comme boîte de rangement avec ou sans couvercle. Dimensions (LxpXh) : 31x42x15cm Attention ces bacs ne sont pas compatibles avec la nouvelle gamme de meubles OPTIMA

Bac en plastique grand m...

Couleur : Fuchsia

29569

**Bac en plastique grand modèle orange**



Bac en plastique grand modèle orange. En plastique, empilables, à insérer dans les meubles 24984, 24985, 24986, ou à utiliser comme boîte de rangement avec ou sans couvercle. Dimensions (LxpXh) : 31x42x15cm Attention ces bacs ne sont pas compatibles avec la nouvelle gamme de meubles OPTIMA

Bac en plastique grand m...

Couleur : Orange

29568

**Bac en plastique grand modèle vert**

Bac en plastique grand modèle vert. En plastique, empilables, à insérer dans les meubles 24984, 24985, 24986, ou à utiliser comme boîte de rangement avec ou sans couvercle. Dimensions (LxpXh) : 31x42x15cm Attention ces bacs ne sont pas compatibles avec la nouvelle gamme de meubles OPTIMA

Bac en plastique grand m... Couleur : Vert  
29570

**Bac en plastique petit modèle bleu**

Bac en plastique petit modèle bleu. En plastique, empilables, à insérer dans les meubles 24984, 24985, 24986, ou à utiliser comme boîte de rangement avec ou sans couvercle. Dimensions (LxpXh) : 31x42x7.5cm Attention ces bacs ne sont pas compatibles avec la nouvelle gamme de meubles OPTIMA

Bac en plastique petit m... Couleur : Bleu  
29571

**Bac en plastique petit modèle fuschia**

Bac en plastique petit modèle fuschia. En plastique, empilables, à insérer dans les meubles 24984, 24985, 24986, ou à utiliser comme boîte de rangement avec ou sans couvercle. Dimensions (LxpXh) : 31x42x7.5cm Attention ces bacs ne sont pas compatibles avec la nouvelle gamme de meubles OPTIMA

Bac en plastique petit m... Couleur : Fuchsia  
29573

**Bac en plastique petit modèle orange**

Bac en plastique petit modèle orange. En plastique, empilables, à insérer dans les meubles 24984, 24985, 24986, ou à utiliser comme boîte de rangement avec ou sans couvercle. Dimensions (LxpXh) : 31x42x7.5cm Attention ces bacs ne sont pas compatibles avec la nouvelle gamme de meubles OPTIMA

Bac en plastique petit m... Couleur : Orange  
29572

**Bac en plastique petit modèle vert**

Bac en plastique petit modèle vert. En plastique, empilables, à insérer dans les meubles 24984, 24985, 24986, ou à utiliser comme boîte de rangement avec ou sans couvercle. Dimensions (LxpXh) : 31x42x7.5cm Attention ces bacs ne sont pas compatibles avec la nouvelle gamme de meubles OPTIMA

Bac en plastique petit m... Couleur : Vert  
29574

**Bac plastique grand modèle gris**

Bac plastique grand modèle gris. En plastique, empilables, à insérer dans les meubles 24984, 24985, 24986, ou à utiliser comme boîte de rangement avec ou sans couvercle. Dimensions (LxpXh) : 31x42x15cm Attention ces bacs ne sont pas compatibles avec la nouvelle gamme de meubles OPTIMA

Bac plastique grand modè... Couleur : Gris  
10823

**Bac plastique petit modèle gris**

Bac plastique petit modèle gris. En plastique, empilables, à insérer dans les meubles 24984, 24985, 24986, ou à utiliser comme boîte de rangement avec ou sans couvercle. Dimensions (LxpXh) : 31x42x7.5cm Attention ces bacs ne sont pas compatibles avec la nouvelle gamme de meubles OPTIMA

Bac plastique petit modè... Couleur : Gris  
10824

**Boite de rangement en polypropylène 4L rouge**

Boite de rangement en polypropylène 4L rouge. Dimensions : L.28 cm x l.18 cm x H.12 cm. Certifié selon la norme EN71.

Boite de rangement en polypropylène 4L rouge  
16252

**Boite de rangement en polypropylène 9,2L rouge**

Boite de rangement en polypropylène 9,2L rouge. Dimensions : L.37,1 cm x l.22,6 cm x H.16 cm. Certifié selon la norme EN71.

Boite de rangement en polypropylène 9,2L rouge  
16253

**Corbeille de rangement SIGMA 15L bleue**



Corbeille de rangement SIGMA 15L bleue. Design élégant. Empilables les uns sur les autres. Avec poignées.

Corbeille de rangement S...      Couleur : Bleu  
44616

**Corbeille de rangement SIGMA 45L bleue**



Corbeille de rangement SIGMA 45L bleue. Design élégant. Empilables les uns sur les autres. Avec poignées.

Corbeille de rangement S...      Couleur : Bleu  
44617

**Corbeille de rangement SIGMA 5L bleue**



Corbeille de rangement SIGMA 5L bleue. Design élégant. Empilables les uns sur les autres. Avec poignées.

Corbeille de rangement S...      Couleur : Bleu  
44615

**Lot 3 bacs en plastique grands modèles bleu**



Lot 3 bacs en plastique grands modèles bleu. En polypropylène. Très résistant. Créés pour garder toute espèce d'objets. Attention ces bacs ne sont pas compatibles avec la nouvelle gamme de meubles OPTIMA

Lot 3 bacs en plastique ...      Couleur : Bleu  
78671

**Lot 3 bacs en plastique grands modèles jaune**



Lot 3 bacs en plastique grands modèles jaune. Vendu sans glissière. Attention ces bacs ne sont pas compatibles avec la nouvelle gamme de meubles OPTIMA

Lot 3 bacs en plastique ...      Couleur : Jaune  
78673

**Lot 3 bacs en plastique grands modèles rouge**



Lot 3 bacs en plastique grands modèles rouge. Vendu sans glissière. Attention ces bacs ne sont pas compatibles avec la nouvelle gamme de meubles OPTIMA

Lot 3 bacs en plastique ...      Couleur : Rouge  
78672

**Lot de 3 bacs beiges en plastique grand modèle**



Lot de 3 bacs beiges en plastique grand modèle. En plastique (25% de plastique recyclé), empilables, à utiliser avec ou sans couvercle. Poignée ergonomique pour une prise en main facile et agréable. Ils sont livrés sans couvercle et sans glissière. Dimensions (LxHxP) : 27X17X38cm

Lot de 3 bacs beiges en ...      Couleur : Beige  
31230

**Lot de 3 bacs beiges en plastique petit modèle**



Lot de 3 bacs beiges en plastique petit modèle. En plastique (25% de plastique recyclé), empilables, à utiliser avec ou sans couvercles. Poignée ergonomique pour une prise en main facile et agréable. Ils sont livrés sans couvercle et sans glissière. Dimensions (LxHxP) : 27x7.5x38cm

Lot de 3 bacs beiges en ...      Couleur : Beige  
44531

**Lot de 3 bacs bleus en plastique grand modèle**



Lot de 3 bacs bleus en plastique grand modèle. En plastique (25% de plastique recyclé), empilables, à utiliser avec ou sans couvercle. Poignée ergonomique pour une prise en main facile et agréable. Ils sont livrés sans couvercle et sans glissière. Dimensions (LxHxP) : 27X17X38cm

Lot de 3 bacs bleus en p...      Couleur : Bleu  
44463

**Lot de 3 bacs bleus en plastique petit modèle**

Lot de 3 bacs bleus en plastique petit modèle. En plastique (25% de plastique recyclé), empilables, à utiliser avec ou sans couvercle. Poignée ergonomique pour une prise en main facile et agréable. Ils sont livrés sans couvercle et sans glissière. Dimensions (LxHxP) : 27x7.5x38cm

Lot de 3 bacs bleus en p... Couleur : Bleu  
44460

**Lot de 3 bacs transparents en plastique grand modèle**

Lot de 3 bacs transparents en plastique grand modèle. En plastique (25% de plastique recyclé), empilables, à utiliser avec ou sans couvercle. Poignée ergonomique pour une prise en main facile et agréable. Ils sont livrés sans couvercle et sans glissière. Dimensions (LxHxP) : 27x17x38cm

Lot de 3 bacs transparen... Couleur : Transparent  
44465

**Lot de 3 bacs transparents en plastique petit modèle**

Lot de 3 bacs transparents en plastique petit modèle. En plastique (25% de plastique recyclé), empilables, à utiliser avec ou sans couvercles. Poignée ergonomique pour une prise en main facile et agréable. Ils sont livrés sans couvercle et sans glissière. Dimensions (LxHxP) : 27x7.5x38cm

Lot de 3 bacs transparen... Couleur : Transparent  
44462

**Lot de 3 bacs verts en plastique grand modèle**

Lot de 3 bacs verts en plastique grand modèle. En plastique (25% de plastique recyclé), empilables, à utiliser avec ou sans couvercle. Poignée ergonomique pour une prise en main facile et agréable. Ils sont livrés sans couvercle et sans glissière. Dimensions (LxHxP) : 27x17x38cm

Lot de 3 bacs verts en p... Couleur : Vert  
44464

**Lot de 3 bacs verts en plastique petit modèle**

Lot de 3 bacs verts en plastique petit modèle. En plastique (25% de plastique recyclé), empilables, à utiliser avec ou sans couvercle. Poignée ergonomique pour une prise en main facile et agréable. Ils sont livrés sans couvercle et sans glissière. Dimensions (LxHxP) : 27x7.5x38cm

Lot de 3 bacs verts en p... Couleur : Vert  
44461

**Lot de 3 couvercles en plastique pour bacs**

Lot de 3 couvercles en plastique pour bacs. Pour les bacs petits et grands modèles. Dimensions (LxP) : 26x39cm

Lot de 3 couvercles en p... Couleur : Transparent  
44459

**Lot de 6 bacs en plastique grands modèles bleu / rouge /**

Lot de 6 bacs en plastique grands modèles bleu / rouge / jaune. Coloris assortis : Bleu, rouge et jaune. Attention ces bacs ne sont pas compatibles avec la nouvelle gamme de meubles OPTIMA

Lot de 6 bacs en pl... Couleur : Coloris assortis  
69020

**Lot de 6 bacs en plastique petits modèles bleu / rouge /**

Lot de 6 bacs en plastique petits modèles bleu / rouge / jaune. Vendu sans glissière. Coloris assortis : Bleu, rouge et jaune. Dimensions : 7,5 x 31 x 42 cm. Attention ces bacs ne sont pas compatibles avec la nouvelle gamme de meubles OPTIMA

Lot de 6 bacs en pl... Couleur : Coloris assortis  
69019

**Lot de 6 couvercles transparents pour bac**

Lot de 6 couvercles transparents pour bac.

Lot de 6 couvercles tran... Couleur : Transparent  
69021

**Lot de 8 boites en plastique pour codes 12319/13047**



Lot de 8 boites en plastique pour codes 12319/13047. Pour Les meubles 13047 et 12319 Livrés avec couvercles. Dimensions (LxPxH) : 38x30x10cm

Lot de 8 boites en plast...      Couleur : Transparent  
44466

**Malle 200 litres**



Malle 200 litres. En PVC résistant, couvercle à charnière pour une fermeture sécurisée. Facile à transporter grâce à ses 2 roulettes. Contenance : 200 litres. Charge maximum 50kg. Dimensions : 86.5x62x52cm.

Malle 200 litres  
27276

**Chaise 4 pieds appui sur table T2 bleu**



Chaise 4 pieds appui sur table T2 bleu. Empilable. Tube acier rond Ø25x2mm. Assise et dossier encastrés. Assise en appui sur table avec embouts de protections. Travers de renfort entre piètements. Soudures renforcées. Peinture époxy. Embouts polyéthylène insonore et non tachant. Garantie 10 ans.

Chaise 4 pieds appui sur...      Couleur : Bleu  
93159

**Chaise 4 pieds appui sur table T2 gris alu**



Chaise 4 pieds appui sur table T2 gris alu. Empilable. Tube acier rond Ø25x2mm. Assise et dossier encastrés. Assise en appui sur table avec embouts de protections. Travers de renfort entre piètements. Soudures renforcées. Peinture époxy. Embouts polyéthylène insonore et non tachant. Garantie 10 ans.

Chaise 4 pieds appui sur...      Couleur : Aluminium  
93162

**Chaise 4 pieds appui sur table T2 jaune**



Chaise 4 pieds appui sur table T2 jaune. Empilable. Tube acier rond Ø25x2mm. Assise et dossier encastrés. Assise en appui sur table avec embouts de protections. Travers de renfort entre piètements. Soudures renforcées. Peinture époxy. Embouts polyéthylène insonore et non tachant. Garantie 10 ans.

Chaise 4 pieds appui sur...      Couleur : Jaune  
93160

**Chaise 4 pieds appui sur table T2 rouge**



Chaise 4 pieds appui sur table T2 rouge. Empilable. Tube acier rond Ø25x2mm. Assise et dossier encastrés. Assise en appui sur table avec embouts de protections. Travers de renfort entre piètements. Soudures renforcées. Peinture époxy. Embouts polyéthylène insonore et non tachant. Garantie 10 ans.

Chaise 4 pieds appui sur...      Couleur : Rouge  
93158

**Chaise 4 pieds appui sur table T2 vert**



Chaise 4 pieds appui sur table T2 vert. Empilable. Tube acier rond Ø25x2mm. Assise et dossier encastrés. Assise en appui sur table avec embouts de protections. Travers de renfort entre piètements. Soudures renforcées. Peinture époxy. Embouts polyéthylène insonore et non tachant. Garantie 10 ans.

Chaise 4 pieds appui sur...      Couleur : Vert  
93157

**Chaise 4 pieds appui sur table T2 vert granny**



Chaise 4 pieds appui sur table T2 vert granny. Empilable. Tube acier rond Ø25x2mm. Assise et dossier encastrés. Assise en appui sur table avec embouts de protections. Travers de renfort entre piètements. Soudures renforcées. Peinture époxy. Embouts polyéthylène insonore et non tachant. Garantie 10 ans.

Chaise 4 pieds appui sur...      Couleur : Vert granny  
93161

**Chaise 4 pieds appui sur table T3 bleu**



Chaise 4 pieds appui sur table T3 bleu. Empilable. Tube acier rond Ø25x2mm. Assise et dossier encastrés. Assise en appui sur table avec embouts de protections. Travers de renfort entre piètements. Soudures renforcées. Peinture époxy. Embouts polyéthylène insonore et non tachant. Garantie 10 ans.

Chaise 4 pieds appui sur...      Couleur : Bleu  
93165

**Chaise 4 pieds appui sur table T3 gris alu**

Chaise 4 pieds appui sur table T3 gris alu. Empilable. Tube acier rond Ø25x2mm. Assise et dossier encastrés. Assise en appui sur table avec embouts de protections. Travers de renfort entre piètements. Soudures renforcées. Peinture époxy. Embouts polyéthylène insonore et non tachant. Garantie 10 ans.

Chaise 4 pieds appui sur... Couleur : Aluminium  
93168

**Chaise 4 pieds appui sur table T3 jaune**

Chaise 4 pieds appui sur table T3 jaune. Empilable. Tube acier rond Ø25x2mm. Assise et dossier encastrés. Assise en appui sur table avec embouts de protections. Travers de renfort entre piètements. Soudures renforcées. Peinture époxy. Embouts polyéthylène insonore et non tachant. Garantie 10 ans.

Chaise 4 pieds appui sur... Couleur : Jaune  
93166

**Chaise 4 pieds appui sur table T3 rouge**

Chaise 4 pieds appui sur table T3 rouge. Empilable. Tube acier rond Ø25x2mm. Assise et dossier encastrés. Assise en appui sur table avec embouts de protections. Travers de renfort entre piètements. Soudures renforcées. Peinture époxy. Embouts polyéthylène insonore et non tachant. Garantie 10 ans.

Chaise 4 pieds appui sur... Couleur : Rouge  
93164

**Chaise 4 pieds appui sur table T3 vert**

Chaise 4 pieds appui sur table T3 vert. Empilable. Tube acier rond Ø25x2mm. Assise et dossier encastrés. Assise en appui sur table avec embouts de protections. Travers de renfort entre piètements. Soudures renforcées. Peinture époxy. Embouts polyéthylène insonore et non tachant. Garantie 10 ans.

Chaise 4 pieds appui sur... Couleur : Vert  
93163

**Chaise 4 pieds appui sur table T3 vert granny**

Chaise 4 pieds appui sur table T3 vert granny. Empilable. Tube acier rond Ø25x2mm. Assise et dossier encastrés. Assise en appui sur table avec embouts de protections. Travers de renfort entre piètements. Soudures renforcées. Peinture époxy. Embouts polyéthylène insonore et non tachant. Garantie 10 ans.

Chaise 4 pieds appui sur... Couleur : Vert granny  
93167

**Chaise 4 pieds appui sur table T4 alu**

Chaise 4 pieds appui sur table T4 alu. Empilable. Tube acier rond Ø25x2mm. Assise et dossier encastrés. Assise en appui sur table avec embouts de protections. Travers de renfort entre piètements. Soudures renforcées. Peinture époxy. Embouts polyéthylène insonore et non tachant. Garantie 10 ans.

Chaise 4 pieds appui sur... Couleur : Aluminium  
95259

**Chaise 4 pieds appui sur table T4 bleu**

Chaise 4 pieds appui sur table T4 bleu. Empilable. Tube acier rond Ø25x2mm. Assise et dossier encastrés. Assise en appui sur table avec embouts de protections. Travers de renfort entre piètements. Soudures renforcées. Peinture époxy. Embouts polyéthylène insonore et non tachant. Garantie 10 ans.

Chaise 4 pieds appui sur... Couleur : Bleu  
94957

**Chaise 4 pieds appui sur table T4 jaune**

Chaise 4 pieds appui sur table T4 jaune. Empilable. Tube acier rond Ø25x2mm. Assise et dossier encastrés. Assise en appui sur table avec embouts de protections. Travers de renfort entre piètements. Soudures renforcées. Peinture époxy. Embouts polyéthylène insonore et non tachant. Garantie 10 ans.

Chaise 4 pieds appui sur... Couleur : Jaune  
94958

**Chaise 4 pieds appui sur table T4 rouge**

Chaise 4 pieds appui sur table T4 rouge. Empilable. Tube acier rond Ø25x2mm. Assise et dossier encastrés. Assise en appui sur table avec embouts de protections. Travers de renfort entre piètements. Soudures renforcées. Peinture époxy. Embouts polyéthylène insonore et non tachant. Garantie 10 ans.

Chaise 4 pieds appui sur... Couleur : Rouge  
94956

**Chaise 4 pieds appui sur table T4 vert**



Chaise 4 pieds appui sur table T4 vert. Empilable. Tube acier rond Ø25x2mm. Assise et dossier encastrés. Assise en appui sur table avec embouts de protections. Travers de renfort entre piètements. Soudures renforcées. Peinture époxy. Embouts polyéthylène insonore et non tachant. Garantie 10 ans.

Chaise 4 pieds appui sur... Couleur : Vert  
90001

**Chaise 4 pieds appui sur table T4 vert granny**



Chaise 4 pieds appui sur table T4 vert granny. Empilable. Tube acier rond Ø25x2mm. Assise et dossier encastrés. Assise en appui sur table avec embouts de protections. Travers de renfort entre piètements. Soudures renforcées. Peinture époxy. Embouts polyéthylène insonore et non tachant. Garantie 10 ans.

Chaise 4 pieds appui sur... Couleur : Vert granny  
94959

**Chaise 4 pieds appui sur table T5 alu**



Chaise 4 pieds appui sur table T5 alu. Empilable. Tube acier rond Ø25x2mm. Assise et dossier encastrés. Assise en appui sur table avec embouts de protections. Travers de renfort entre piètements. Soudures renforcées. Peinture époxy. Embouts polyéthylène insonore et non tachant. Garantie 10 ans.

Chaise 4 pieds appui sur... Couleur : Aluminium  
95359

**Chaise 4 pieds appui sur table T5 bleu**



Chaise 4 pieds appui sur table T5 bleu. Empilable. Tube acier rond Ø25x2mm. Assise et dossier encastrés. Assise en appui sur table avec embouts de protections. Travers de renfort entre piètements. Soudures renforcées. Peinture époxy. Embouts polyéthylène insonore et non tachant. Garantie 10 ans.

Chaise 4 pieds appui sur... Couleur : Bleu  
95351

**Chaise 4 pieds appui sur table T5 jaune**



Chaise 4 pieds appui sur table T5 jaune. Empilable. Tube acier rond Ø25x2mm. Assise et dossier encastrés. Assise en appui sur table avec embouts de protections. Travers de renfort entre piètements. Soudures renforcées. Peinture époxy. Embouts polyéthylène insonore et non tachant. Garantie 10 ans.

Chaise 4 pieds appui sur... Couleur : Jaune  
95354

**Chaise 4 pieds appui sur table T5 rouge**



Chaise 4 pieds appui sur table T5 rouge. Empilable. Tube acier rond Ø25x2mm. Assise et dossier encastrés. Assise en appui sur table avec embouts de protections. Travers de renfort entre piètements. Soudures renforcées. Peinture époxy. Embouts polyéthylène insonore et non tachant. Garantie 10 ans.

Chaise 4 pieds appui sur... Couleur : Rouge  
95287

**Chaise 4 pieds appui sur table T5 vert**



Chaise 4 pieds appui sur table T5 vert. Empilable. Tube acier rond Ø25x2mm. Assise et dossier encastrés. Assise en appui sur table avec embouts de protections. Travers de renfort entre piètements. Soudures renforcées. Peinture époxy. Embouts polyéthylène insonore et non tachant. Garantie 10 ans.

Chaise 4 pieds appui sur... Couleur : Vert  
95286

**Chaise 4 pieds appui sur table T5 vert granny**



Chaise 4 pieds appui sur table T5 vert granny. Empilable. Tube acier rond Ø25x2mm. Assise et dossier encastrés. Assise en appui sur table avec embouts de protections. Travers de renfort entre piètements. Soudures renforcées. Peinture époxy. Embouts polyéthylène insonore et non tachant. Garantie 10 ans.

Chaise 4 pieds appui sur... Couleur : Vert granny  
95357

**Chaise 4 pieds appui sur table T6 alu**



Chaise 4 pieds appui sur table T6 alu. Empilable. Tube acier rond Ø25x2mm. Assise et dossier encastrés. Assise en appui sur table avec embouts de protections. Travers de renfort entre piètements. Soudures renforcées. Peinture époxy. Embouts polyéthylène insonore et non tachant. Garantie 10 ans.

Chaise 4 pieds appui sur... Couleur : Aluminium  
95479

**Chaise 4 pieds appui sur table T6 bleu**

Chaise 4 pieds appui sur table T6 bleu. Empilable. Tube acier rond Ø25x2mm. Assise et dossier encastrés. Assise en appui sur table avec embouts de protections. Travers de renfort entre piètements. Soudures renforcées. Peinture époxy. Embouts polyéthylène insonore et non tachant. Garantie 10 ans.

Chaise 4 pieds appui sur... Couleur : Bleu  
95476

**Chaise 4 pieds appui sur table T6 jaune**

Chaise 4 pieds appui sur table T6 jaune. Empilable. Tube acier rond Ø25x2mm. Assise et dossier encastrés. Assise en appui sur table avec embouts de protections. Travers de renfort entre piètements. Soudures renforcées. Peinture époxy. Embouts polyéthylène insonore et non tachant. Garantie 10 ans.

Chaise 4 pieds appui sur... Couleur : Jaune  
95477

**Chaise 4 pieds appui sur table T6 rouge**

Chaise 4 pieds appui sur table T6 rouge. Empilable. Tube acier rond Ø25x2mm. Assise et dossier encastrés. Assise en appui sur table avec embouts de protections. Travers de renfort entre piètements. Soudures renforcées. Peinture époxy. Embouts polyéthylène insonore et non tachant. Garantie 10 ans.

Chaise 4 pieds appui sur... Couleur : Rouge  
95365

**Chaise 4 pieds appui sur table T6 vert**

Chaise 4 pieds appui sur table T6 vert. Empilable. Tube acier rond Ø25x2mm. Assise et dossier encastrés. Assise en appui sur table avec embouts de protections. Travers de renfort entre piètements. Soudures renforcées. Peinture époxy. Embouts polyéthylène insonore et non tachant. Garantie 10 ans.

Chaise 4 pieds appui sur... Couleur : Vert  
95362

**Chaise 4 pieds appui sur table T6 vert granny**

Chaise 4 pieds appui sur table T6 vert granny. Empilable. Tube acier rond Ø25x2mm. Assise et dossier encastrés. Assise en appui sur table avec embouts de protections. Travers de renfort entre piètements. Soudures renforcées. Peinture époxy. Embouts polyéthylène insonore et non tachant. Garantie 10 ans.

Chaise 4 pieds appui sur... Couleur : Vert granny  
95478

**Chaise 4 pieds assise et dos encastrés T1 bleu**

Chaise 4 pieds assise et dos encastrés T1 bleu. Empilables. Tube acier rond Ø25x1.5mm. Traverse de renfort sous assise. Embouts polyéthylène, anti-tâches et insonores. Assise et dossier encastrés en hêtre multiplis croisés. Garantie 10 ans.

Chaise 4 pieds assise et... Couleur : Bleu  
92030

**Chaise 4 pieds assise et dos encastrés T1 gris alu**

Chaise 4 pieds assise et dos encastrés T1 gris alu. Empilables. Tube acier rond Ø25x1.5mm. Traverse de renfort sous assise. Embouts polyéthylène, anti-tâches et insonores. Assise et dossier encastrés en hêtre multiplis croisés. Garantie 10 ans.

Chaise 4 pieds assise et... Couleur : Aluminium  
93140

**Chaise 4 pieds assise et dos encastrés T1 jaune**

Chaise 4 pieds assise et dos encastrés T1 jaune. Empilables. Tube acier rond Ø25x1.5mm. Traverse de renfort sous assise. Embouts polyéthylène, anti-tâches et insonores. Assise et dossier encastrés en hêtre multiplis croisés. Garantie 10 ans.

Chaise 4 pieds assise et... Couleur : Jaune  
91954

**Chaise 4 pieds assise et dos encastrés T1 rouge**

Chaise 4 pieds assise et dos encastrés T1 rouge. Empilables. Tube acier rond Ø25x1.5mm. Traverse de renfort sous assise. Embouts polyéthylène, anti-tâches et insonores. Assise et dossier encastrés en hêtre multiplis croisés. Garantie 10 ans.

Chaise 4 pieds assise et... Couleur : Rouge  
92029

**Chaise 4 pieds assise et dos encastrés T1 vert**



Chaise 4 pieds assise et dos encastrés T1 vert. Empilables. Tube acier rond Ø25x1.5mm. Traverse de renfort sous assise. Embouts polyéthylène, anti-tâches et insonores. Assise et dossier encastrés en hêtre multiplis croisés. Garantie 10 ans.

Chaise 4 pieds assise et... Couleur : Vert  
92028

**Chaise 4 pieds assise et dos encastrés T1 vert granny**



Chaise 4 pieds assise et dos encastrés T1 vert granny. Empilables. Tube acier rond Ø25x1.5mm. Traverse de renfort sous assise. Embouts polyéthylène, anti-tâches et insonores. Assise et dossier encastrés en hêtre multiplis croisés. Garantie 10 ans.

Chaise 4 pieds assise et... Couleur : Vert granny  
93139

**Chaise 4 pieds assise et dos encastrés T2 bleu**



Chaise 4 pieds assise et dos encastrés T2 bleu. Empilables. Tube acier rond Ø25x1.5mm. Traverse de renfort sous assise. Embouts polyéthylène, anti-tâches et insonores. Assise et dossier encastrés en hêtre multiplis croisés. Garantie 10 ans.

Chaise 4 pieds assise et... Couleur : Bleu  
92033

**Chaise 4 pieds assise et dos encastrés T2 gris alu**



Chaise 4 pieds assise et dos encastrés T2 gris alu. Empilables. Tube acier rond Ø25x1.5mm. Traverse de renfort sous assise. Embouts polyéthylène, anti-tâches et insonores. Assise et dossier encastrés en hêtre multiplis croisés. Garantie 10 ans.

Chaise 4 pieds assise et... Couleur : Aluminium  
93142

**Chaise 4 pieds assise et dos encastrés T2 jaune**



Chaise 4 pieds assise et dos encastrés T2 jaune. Empilables. Tube acier rond Ø25x1.5mm. Traverse de renfort sous assise. Embouts polyéthylène, anti-tâches et insonores. Assise et dossier encastrés en hêtre multiplis croisés. Garantie 10 ans.

Chaise 4 pieds assise et... Couleur : Jaune  
91955

**Chaise 4 pieds assise et dos encastrés T2 rouge**



Chaise 4 pieds assise et dos encastrés T2 rouge. Empilables. Tube acier rond Ø25x1.5mm. Traverse de renfort sous assise. Embouts polyéthylène, anti-tâches et insonores. Assise et dossier encastrés en hêtre multiplis croisés. Garantie 10 ans.

Chaise 4 pieds assise et... Couleur : Rouge  
92032

**Chaise 4 pieds assise et dos encastrés T2 vert**



Chaise 4 pieds assise et dos encastrés T2 vert. Empilables. Tube acier rond Ø25x1.5mm. Traverse de renfort sous assise. Embouts polyéthylène, anti-tâches et insonores. Assise et dossier encastrés en hêtre multiplis croisés. Garantie 10 ans.

Chaise 4 pieds assise et... Couleur : Vert  
92031

**Chaise 4 pieds assise et dos encastrés T2 vert granny**



Chaise 4 pieds assise et dos encastrés T2 vert granny. Empilables. Tube acier rond Ø25x1.5mm. Traverse de renfort sous assise. Embouts polyéthylène, anti-tâches et insonores. Assise et dossier encastrés en hêtre multiplis croisés. Garantie 10 ans.

Chaise 4 pieds assise et... Couleur : Vert granny  
93141

**Chaise 4 pieds assise et dos encastrés T3 bleu**



Chaise 4 pieds assise et dos encastrés T3 bleu. Empilables. Tube acier rond Ø25x1.5mm. Traverse de renfort sous assise. Embouts polyéthylène, anti-tâches et insonores. Assise et dossier encastrés en hêtre multiplis croisés. Garantie 10 ans.

Chaise 4 pieds assise et... Couleur : Bleu  
92036

**Chaise 4 pieds assise et dos encastrés T3 gris alu**

Chaise 4 pieds assise et dos encastrés T3 gris alu. Empilables. Tube acier rond Ø25x1.5mm. Traverse de renfort sous assise. Embouts polyéthylène, anti-tâches et insonores. Assise et dossier encastrés en hêtre multiplis croisés. Garantie 10 ans.

Chaise 4 pieds assise et... Couleur : Aluminium  
93144

**Chaise 4 pieds assise et dos encastrés T3 jaune**

Chaise 4 pieds assise et dos encastrés T3 jaune. Empilables. Tube acier rond Ø25x1.5mm. Traverse de renfort sous assise. Embouts polyéthylène, anti-tâches et insonores. Assise et dossier encastrés en hêtre multiplis croisés. Garantie 10 ans.

Chaise 4 pieds assise et... Couleur : Jaune  
91956

**Chaise 4 pieds assise et dos encastrés T3 rouge**

Chaise 4 pieds assise et dos encastrés T3 rouge. Empilables. Tube acier rond Ø25x1.5mm. Traverse de renfort sous assise. Embouts polyéthylène, anti-tâches et insonores. Assise et dossier encastrés en hêtre multiplis croisés. Garantie 10 ans.

Chaise 4 pieds assise et... Couleur : Rouge  
92035

**Chaise 4 pieds assise et dos encastrés T3 vert**

Chaise 4 pieds assise et dos encastrés T3 vert. Empilables. Tube acier rond Ø25x1.5mm. Traverse de renfort sous assise. Embouts polyéthylène, anti-tâches et insonores. Assise et dossier encastrés en hêtre multiplis croisés. Garantie 10 ans.

Chaise 4 pieds assise et... Couleur : Vert  
92034

**Chaise 4 pieds assise et dos encastrés T3 vert granny**

Chaise 4 pieds assise et dos encastrés T3 vert granny. Empilables. Tube acier rond Ø25x1.5mm. Traverse de renfort sous assise. Embouts polyéthylène, anti-tâches et insonores. Assise et dossier encastrés en hêtre multiplis croisés. Garantie 10 ans.

Chaise 4 pieds assise et... Couleur : Vert granny  
93143

**Chaise 4 pieds assise et dos encastrés T4 bleu**

Chaise 4 pieds assise et dos encastrés T4 bleu. Empilables. Tube acier rond Ø25x1.5mm. Traverse de renfort sous assise. Embouts polyéthylène, anti-tâches et insonores. Assise et dossier encastrés en hêtre multiplis croisés. Garantie 10 ans.

Chaise 4 pieds assise et... Couleur : Bleu  
94290

**Chaise 4 pieds assise et dos encastrés T4 gris alu**

Chaise 4 pieds assise et dos encastrés T4 gris alu. Empilables. Tube acier rond Ø25x1.5mm. Traverse de renfort sous assise. Embouts polyéthylène, anti-tâches et insonores. Assise et dossier encastrés en hêtre multiplis croisés. Garantie 10 ans.

Chaise 4 pieds assise et... Couleur : Aluminium  
94293

**Chaise 4 pieds assise et dos encastrés T4 jaune**

Chaise 4 pieds assise et dos encastrés T4 jaune. Empilables. Tube acier rond Ø25x1.5mm. Traverse de renfort sous assise. Embouts polyéthylène, anti-tâches et insonores. Assise et dossier encastrés en hêtre multiplis croisés. Garantie 10 ans.

Chaise 4 pieds assise et... Couleur : Jaune  
94291

**Chaise 4 pieds assise et dos encastrés T4 rouge**

Chaise 4 pieds assise et dos encastrés T4 rouge. Empilables. Tube acier rond Ø25x1.5mm. Traverse de renfort sous assise. Embouts polyéthylène, anti-tâches et insonores. Assise et dossier encastrés en hêtre multiplis croisés. Garantie 10 ans.

Chaise 4 pieds assise et... Couleur : Rouge  
94289

**Chaise 4 pieds assise et dos encastrés T4 vert**



Chaise 4 pieds assise et dos encastrés T4 vert. Empilables. Tube acier rond Ø25x1.5mm. Traverse de renfort sous assise. Embouts polyéthylène, anti-tâches et insonores. Assise et dossier encastrés en hêtre multiplis croisés. Garantie 10 ans.

Chaise 4 pieds assise et... Couleur : Vert  
94288

**Chaise 4 pieds assise et dos encastrés T5 bleu**



Chaise 4 pieds assise et dos encastrés T5 bleu. Empilables. Tube acier rond Ø25x1.5mm. Traverse de renfort sous assise. Embouts polyéthylène, anti-tâches et insonores. Assise et dossier encastrés en hêtre multiplis croisés. Garantie 10 ans.

Chaise 4 pieds assise et... Couleur : Bleu  
94296

**Chaise 4 pieds assise et dos encastrés T5 gris alu**



Chaise 4 pieds assise et dos encastrés T5 gris alu. Empilables. Tube acier rond Ø25x1.5mm. Traverse de renfort sous assise. Embouts polyéthylène, anti-tâches et insonores. Assise et dossier encastrés en hêtre multiplis croisés. Garantie 10 ans.

Chaise 4 pieds assise et... Couleur : Aluminium  
94299

**Chaise 4 pieds assise et dos encastrés T5 jaune**



Chaise 4 pieds assise et dos encastrés T5 jaune. Empilables. Tube acier rond Ø25x1.5mm. Traverse de renfort sous assise. Embouts polyéthylène, anti-tâches et insonores. Assise et dossier encastrés en hêtre multiplis croisés. Garantie 10 ans.

Chaise 4 pieds assise et... Couleur : Jaune  
94297

**Chaise 4 pieds assise et dos encastrés T5 rouge**



Chaise 4 pieds assise et dos encastrés T5 rouge. Empilables. Tube acier rond Ø25x1.5mm. Traverse de renfort sous assise. Embouts polyéthylène, anti-tâches et insonores. Assise et dossier encastrés en hêtre multiplis croisés. Garantie 10 ans.

Chaise 4 pieds assise et... Couleur : Rouge  
94295

**Chaise 4 pieds assise et dos encastrés T5 vert**



Chaise 4 pieds assise et dos encastrés T5 vert. Empilables. Tube acier rond Ø25x1.5mm. Traverse de renfort sous assise. Embouts polyéthylène, anti-tâches et insonores. Assise et dossier encastrés en hêtre multiplis croisés. Garantie 10 ans.

Chaise 4 pieds assise et... Couleur : Vert  
94294

**Chaise 4 pieds assise et dos encastrés T6 bleu**



Chaise 4 pieds assise et dos encastrés T6 bleu. Empilables. Tube acier rond Ø25x1.5mm. Traverse de renfort sous assise. Embouts polyéthylène, anti-tâches et insonores. Assise et dossier encastrés en hêtre multiplis croisés. Garantie 10 ans.

Chaise 4 pieds assise et... Couleur : Bleu  
94302

**Chaise 4 pieds assise et dos encastrés T6 gris alu**



Chaise 4 pieds assise et dos encastrés T6 gris alu. Empilables. Tube acier rond Ø25x1.5mm. Traverse de renfort sous assise. Embouts polyéthylène, anti-tâches et insonores. Assise et dossier encastrés en hêtre multiplis croisés. Garantie 10 ans.

Chaise 4 pieds assise et... Couleur : Aluminium  
94305

**Chaise 4 pieds assise et dos encastrés T6 jaune**



Chaise 4 pieds assise et dos encastrés T6 jaune. Empilables. Tube acier rond Ø25x1.5mm. Traverse de renfort sous assise. Embouts polyéthylène, anti-tâches et insonores. Assise et dossier encastrés en hêtre multiplis croisés. Garantie 10 ans.

Chaise 4 pieds assise et... Couleur : Jaune  
94303

**Chaise 4 pieds assise et dos encastrés T6 rouge**

Chaise 4 pieds assise et dos encastrés T6 rouge. Empilables. Tube acier rond Ø25x1.5mm. Traverse de renfort sous assise. Embouts polyéthylène, anti-tâches et insonores. Assise et dossier encastrés en hêtre multiplis croisés. Garantie 10 ans.

Chaise 4 pieds assise et... Couleur : Rouge  
94301

**Chaise 4 pieds assise et dos encastrés T6 vert**

Chaise 4 pieds assise et dos encastrés T6 vert. Empilables. Tube acier rond Ø25x1.5mm. Traverse de renfort sous assise. Embouts polyéthylène, anti-tâches et insonores. Assise et dossier encastrés en hêtre multiplis croisés. Garantie 10 ans.

Chaise 4 pieds assise et... Couleur : Vert  
94300

**Chaise 4 pieds assise et dossier encastrés T0 bleu**

Chaise 4 pieds assise et dossier encastrés T0 bleu. Empilables. Tube acier rond Ø25x1.5mm. Traverse de renfort sous assise. Embouts polyéthylène, anti-tâches et insonores. Assise et dossier encastrés en hêtre multiplis croisés. Garantie 10 ans.

Chaise 4 pieds assise et... Couleur : Bleu  
92904

**Chaise 4 pieds assise et dossier encastrés T0 gris alu**

Chaise 4 pieds assise et dossier encastrés T0 gris alu. Empilables. Tube acier rond Ø25x1.5mm. Traverse de renfort sous assise. Embouts polyéthylène, anti-tâches et insonores. Assise et dossier encastrés en hêtre multiplis croisés. Garantie 10 ans.

Chaise 4 pieds assise et... Couleur : Aluminium  
93138

**Chaise 4 pieds assise et dossier encastrés T0 jaune**

Chaise 4 pieds assise et dossier encastrés T0 jaune. Empilables. Tube acier rond Ø25x1.5mm. Traverse de renfort sous assise. Embouts polyéthylène, anti-tâches et insonores. Assise et dossier encastrés en hêtre multiplis croisés. Garantie 10 ans.

Chaise 4 pieds assise et... Couleur : Jaune  
92905

**Chaise 4 pieds assise et dossier encastrés T0 rouge**

Chaise 4 pieds assise et dossier encastrés T0 rouge. Empilables. Tube acier rond Ø25x1.5mm. Traverse de renfort sous assise. Embouts polyéthylène, anti-tâches et insonores. Assise et dossier encastrés en hêtre multiplis croisés. Garantie 10 ans.

Chaise 4 pieds assise et... Couleur : Rouge  
92903

**Chaise 4 pieds assise et dossier encastrés T0 vert**

Chaise 4 pieds assise et dossier encastrés T0 vert. Empilables. Tube acier rond Ø25x1.5mm. Traverse de renfort sous assise. Embouts polyéthylène, anti-tâches et insonores. Assise et dossier encastrés en hêtre multiplis croisés. Garantie 10 ans.

Chaise 4 pieds assise et... Couleur : Vert  
92902

**Chaise 4 pieds assise et dossier encastrés T0 vert granny**

Chaise 4 pieds assise et dossier encastrés T0 vert granny. Empilables. Tube acier rond Ø25x1.5mm. Traverse de renfort sous assise. Embouts polyéthylène, anti-tâches et insonores. Assise et dossier encastrés en hêtre multiplis croisés. Garantie 10 ans.

Chaise 4 pieds assise et... Couleur : Vert granny  
93137

**Chaise 4 pieds métal T1 vert granny**

Chaise 4 pieds métal T1 vert granny. Empilables. Tube acier rond Ø25x1.5mm pour ses montants et ses piètements. Peinture époxy (nuancier). Soudures renforcées avec apport de métal. Dossier et assise fixés sur la structure tubulaire par 4 rivets aluminium. Garniture hêtre multiplis vernis profilé en applique pour une meilleure ergonomie. Garantie 10 ans.

Chaise 4 pieds métal T1 ... Couleur : Vert granny  
94316

**Chaise 4 pieds métal T2 bleu**



Chaise 4 pieds métal T2 bleu. Empilables. Tube acier rond Ø25x1.5mm pour ses montants et ses piètements. Peinture époxy (nuancier). Soudures renforcées avec apport de métal. Dossier et assise fixés sur la structure tubulaire par 4 rivets aluminium. Garniture hêtre multiplis vernis profilé en applique pour une meilleure ergonomie. Garantie 10 ans.

Chaise 4 pieds métal T2 ...      Couleur : Bleu  
94320

**Chaise 4 pieds métal T2 gris alu**



Chaise 4 pieds métal T2 gris alu. Empilables. Tube acier rond Ø25x1.5mm pour ses montants et ses piètements. Peinture époxy (nuancier). Soudures renforcées avec apport de métal. Dossier et assise fixés sur la structure tubulaire par 4 rivets aluminium. Garniture hêtre multiplis vernis profilé en applique pour une meilleure ergonomie. Garantie 10 ans.

Chaise 4 pieds métal T2 ...      Couleur : Aluminium  
94323

**Chaise 4 pieds métal T2 jaune**



Chaise 4 pieds métal T2 jaune. Empilables. Tube acier rond Ø25x1.5mm pour ses montants et ses piètements. Peinture époxy (nuancier). Soudures renforcées avec apport de métal. Dossier et assise fixés sur la structure tubulaire par 4 rivets aluminium. Garniture hêtre multiplis vernis profilé en applique pour une meilleure ergonomie. Garantie 10 ans.

Chaise 4 pieds métal T2 ...      Couleur : Jaune  
94321

**Chaise 4 pieds métal T2 rouge**



Chaise 4 pieds métal T2 rouge. Empilables. Tube acier rond Ø25x1.5mm pour ses montants et ses piètements. Peinture époxy (nuancier). Soudures renforcées avec apport de métal. Dossier et assise fixés sur la structure tubulaire par 4 rivets aluminium. Garniture hêtre multiplis vernis profilé en applique pour une meilleure ergonomie. Garantie 10 ans.

Chaise 4 pieds métal T2 ...      Couleur : Rouge  
94319

**Chaise 4 pieds métal T2 vert**



Chaise 4 pieds métal T2 vert. Empilables. Tube acier rond Ø25x1.5mm pour ses montants et ses piètements. Peinture époxy (nuancier). Soudures renforcées avec apport de métal. Dossier et assise fixés sur la structure tubulaire par 4 rivets aluminium. Garniture hêtre multiplis vernis profilé en applique pour une meilleure ergonomie. Garantie 10 ans.

Chaise 4 pieds métal T2 ...      Couleur : Vert  
94318

**Chaise 4 pieds métal T2 vert granny**



Chaise 4 pieds métal T2 vert granny. Empilables. Tube acier rond Ø25x1.5mm pour ses montants et ses piètements. Peinture époxy (nuancier). Soudures renforcées avec apport de métal. Dossier et assise fixés sur la structure tubulaire par 4 rivets aluminium. Garniture hêtre multiplis vernis profilé en applique pour une meilleure ergonomie. Garantie 10 ans.

Chaise 4 pieds métal T2 ...      Couleur : Vert granny  
94322

**Chaise 4 pieds métal T3 bleu**



Chaise 4 pieds métal T3 bleu. Empilables. Tube acier rond Ø25x1.5mm pour ses montants et ses piètements. Peinture époxy (nuancier). Soudures renforcées avec apport de métal. Dossier et assise fixés sur la structure tubulaire par 4 rivets aluminium. Garniture hêtre multiplis vernis profilé en applique pour une meilleure ergonomie. Garantie 10 ans.

Chaise 4 pieds métal T3 ...      Couleur : Bleu  
94326

**Chaise 4 pieds métal T3 gris alu**



Chaise 4 pieds métal T3 gris alu. Empilables. Tube acier rond Ø25x1.5mm pour ses montants et ses piètements. Peinture époxy (nuancier). Soudures renforcées avec apport de métal. Dossier et assise fixés sur la structure tubulaire par 4 rivets aluminium. Garniture hêtre multiplis vernis profilé en applique pour une meilleure ergonomie. Garantie 10 ans.

Chaise 4 pieds métal T3 ...      Couleur : Aluminium  
94329

**Chaise 4 pieds métal T3 jaune**



Chaise 4 pieds métal T3 jaune. Empilables. Tube acier rond Ø25x1.5mm pour ses montants et ses piètements. Peinture époxy (nuancier). Soudures renforcées avec apport de métal. Dossier et assise fixés sur la structure tubulaire par 4 rivets aluminium. Garniture hêtre multiplis vernis profilé en applique pour une meilleure ergonomie. Garantie 10 ans.

Chaise 4 pieds métal T3 ...      Couleur : Jaune  
94327

**Chaise 4 pieds métal T3 rouge**

Chaise 4 pieds métal T3 rouge. Empilables. Tube acier rond Ø25x1.5mm pour ses montants et ses piètements. Peinture époxy (nuancier). Soudures renforcées avec apport de métal. Dossier et assise fixés sur la structure tubulaire par 4 rivets aluminium. Garniture hêtre multiplis vernis profilé en applique pour une meilleure ergonomie. Garantie 10 ans.

Chaise 4 pieds métal T3 ...      Couleur : Rouge  
94325

**Chaise 4 pieds métal T3 vert**

Chaise 4 pieds métal T3 vert. Empilables. Tube acier rond Ø25x1.5mm pour ses montants et ses piètements. Peinture époxy (nuancier). Soudures renforcées avec apport de métal. Dossier et assise fixés sur la structure tubulaire par 4 rivets aluminium. Garniture hêtre multiplis vernis profilé en applique pour une meilleure ergonomie. Garantie 10 ans.

Chaise 4 pieds métal T3 ...      Couleur : Vert  
94324

**Chaise 4 pieds métal T3 vert granny**

Chaise 4 pieds métal T3 vert granny. Empilables. Tube acier rond Ø25x1.5mm pour ses montants et ses piètements. Peinture époxy (nuancier). Soudures renforcées avec apport de métal. Dossier et assise fixés sur la structure tubulaire par 4 rivets aluminium. Garniture hêtre multiplis vernis profilé en applique pour une meilleure ergonomie. Garantie 10 ans.

Chaise 4 pieds métal T3 ...      Couleur : Vert granny  
94328

**Chaise 4 pieds T0 bleu**

Chaise 4 pieds T0 bleu. Empilables. Tube acier rond Ø25x1.5mm pour ses montants et ses piètements. Peinture époxy (nuancier). Soudures renforcées avec apport de métal. Dossier et assise fixés sur la structure tubulaire par 4 rivets aluminium. Garniture hêtre multiplis vernis profilé en applique pour une meilleure ergonomie. Garantie 10 ans.

Chaise 4 pieds T0 bleu...      Couleur : Bleu  
94308

**Chaise 4 pieds T0 gris alu**

Chaise 4 pieds T0 gris alu. Empilables. Tube acier rond Ø25x1.5mm pour ses montants et ses piètements. Peinture époxy (nuancier). Soudures renforcées avec apport de métal. Dossier et assise fixés sur la structure tubulaire par 4 rivets aluminium. Garniture hêtre multiplis vernis profilé en applique pour une meilleure ergonomie. Garantie 10 ans.

Chaise 4 pieds T0 gris a...      Couleur : Aluminium  
94311

**Chaise 4 pieds T0 jaune**

Chaise 4 pieds T0 jaune. Empilables. Tube acier rond Ø25x1.5mm pour ses montants et ses piètements. Peinture époxy (nuancier). Soudures renforcées avec apport de métal. Dossier et assise fixés sur la structure tubulaire par 4 rivets aluminium. Garniture hêtre multiplis vernis profilé en applique pour une meilleure ergonomie. Garantie 10 ans.

Chaise 4 pieds T0 jaune...      Couleur : Jaune  
94309

**Chaise 4 pieds T0 rouge**

Chaise 4 pieds T0 rouge. Empilables. Tube acier rond Ø25x1.5mm pour ses montants et ses piètements. Peinture époxy (nuancier). Soudures renforcées avec apport de métal. Dossier et assise fixés sur la structure tubulaire par 4 rivets aluminium. Garniture hêtre multiplis vernis profilé en applique pour une meilleure ergonomie. Garantie 10 ans.

Chaise 4 pieds T0 rouge...      Couleur : Rouge  
94307

**Chaise 4 pieds T0 vert**

Chaise 4 pieds T0 vert. Empilables. Tube acier rond Ø25x1.5mm pour ses montants et ses piètements. Peinture époxy (nuancier). Soudures renforcées avec apport de métal. Dossier et assise fixés sur la structure tubulaire par 4 rivets aluminium. Garniture hêtre multiplis vernis profilé en applique pour une meilleure ergonomie. Garantie 10 ans.

Chaise 4 pieds T0 vert...      Couleur : Vert  
94306

**Chaise 4 pieds T0 vert granny**

Chaise 4 pieds T0 vert granny. Empilables. Tube acier rond Ø25x1.5mm pour ses montants et ses piètements. Peinture époxy (nuancier). Soudures renforcées avec apport de métal. Dossier et assise fixés sur la structure tubulaire par 4 rivets aluminium. Garniture hêtre multiplis vernis profilé en applique pour une meilleure ergonomie. Garantie 10 ans.

Chaise 4 pieds T0 vert g...      Couleur : Vert granny  
94310

**Chaise 4 pieds T1 bleu**



Chaise 4 pieds T1 bleu. Empilables. Tube acier rond Ø25x1.5mm pour ses montants et ses piètements. Peinture époxy (nuancier). Soudures renforcées avec apport de métal. Dossier et assise fixés sur la structure tubulaire par 4 rivets aluminium. Garniture hêtre multiplis vernis profilé en applique pour une meilleure ergonomie. Garantie 10 ans.

Chaise 4 pieds T1 bleu... Couleur : Bleu  
94314

**Chaise 4 pieds T1 gris alu**



Chaise 4 pieds T1 gris alu. Empilables. Tube acier rond Ø25x1.5mm pour ses montants et ses piètements. Peinture époxy (nuancier). Soudures renforcées avec apport de métal. Dossier et assise fixés sur la structure tubulaire par 4 rivets aluminium. Garniture hêtre multiplis vernis profilé en applique pour une meilleure ergonomie. Garantie 10 ans.

Chaise 4 pieds T1 gris a... Couleur : Aluminium  
94317

**Chaise 4 pieds T1 jaune**



Chaise 4 pieds T1 jaune. Empilables. Tube acier rond Ø25x1.5mm pour ses montants et ses piètements. Peinture époxy (nuancier). Soudures renforcées avec apport de métal. Dossier et assise fixés sur la structure tubulaire par 4 rivets aluminium. Garniture hêtre multiplis vernis profilé en applique pour une meilleure ergonomie. Garantie 10 ans.

Chaise 4 pieds T1 jaune... Couleur : Jaune  
94315

**Chaise 4 pieds T1 rouge**



Chaise 4 pieds T1 rouge. Empilables. Tube acier rond Ø25x1.5mm pour ses montants et ses piètements. Peinture époxy (nuancier). Soudures renforcées avec apport de métal. Dossier et assise fixés sur la structure tubulaire par 4 rivets aluminium. Garniture hêtre multiplis vernis profilé en applique pour une meilleure ergonomie. Garantie 10 ans.

Chaise 4 pieds T1 rouge... Couleur : Rouge  
94313

**Chaise 4 pieds T1 vert**



Chaise 4 pieds T1 vert. Empilables. Tube acier rond Ø25x1.5mm pour ses montants et ses piètements. Peinture époxy (nuancier). Soudures renforcées avec apport de métal. Dossier et assise fixés sur la structure tubulaire par 4 rivets aluminium. Garniture hêtre multiplis vernis profilé en applique pour une meilleure ergonomie. Garantie 10 ans.

Chaise 4 pieds T1 vert... Couleur : Vert  
94312

**Chaise 4 pieds T4 bleu**



Chaise 4 pieds T4 bleu. Empilables. Tube acier rond Ø25x1.5mm pour ses montants et ses piètements. Peinture époxy (nuancier). Soudures renforcées avec apport de métal. Dossier et assise fixés sur la structure tubulaire par 4 rivets aluminium. Garniture hêtre multiplis vernis profilé en applique pour une meilleure ergonomie. Garantie 10 ans.

Chaise 4 pieds T4 bleu... Couleur : Bleu  
92039

**Chaise 4 pieds T4 gris alu**



Chaise 4 pieds T4 gris alu. Empilables. Tube acier rond Ø25x1.5mm pour ses montants et ses piètements. Peinture époxy (nuancier). Soudures renforcées avec apport de métal. Dossier et assise fixés sur la structure tubulaire par 4 rivets aluminium. Garniture hêtre multiplis vernis profilé en applique pour une meilleure ergonomie. Garantie 10 ans.

Chaise 4 pieds T4 gris a... Couleur : Aluminium  
93179

**Chaise 4 pieds T4 jaune**



Chaise 4 pieds T4 jaune. Empilables. Tube acier rond Ø25x1.5mm pour ses montants et ses piètements. Peinture époxy (nuancier). Soudures renforcées avec apport de métal. Dossier et assise fixés sur la structure tubulaire par 4 rivets aluminium. Garniture hêtre multiplis vernis profilé en applique pour une meilleure ergonomie. Garantie 10 ans.

Chaise 4 pieds T4 jaune... Couleur : Jaune  
91957

**Chaise 4 pieds T4 rouge**



Chaise 4 pieds T4 rouge. Empilables. Tube acier rond Ø25x1.5mm pour ses montants et ses piètements. Peinture époxy (nuancier). Soudures renforcées avec apport de métal. Dossier et assise fixés sur la structure tubulaire par 4 rivets aluminium. Garniture hêtre multiplis vernis profilé en applique pour une meilleure ergonomie. Garantie 10 ans.

Chaise 4 pieds T4 rouge... Couleur : Rouge  
92038

**Chaise 4 pieds T4 vert**

Chaise 4 pieds T4 vert. Empilables. Tube acier rond Ø25x1.5mm pour ses montants et ses piètements. Peinture époxy (nuancier). Soudures renforcées avec apport de métal. Dossier et assise fixés sur la structure tubulaire par 4 rivets aluminium. Garniture hêtre multiplis vernis profilé en applique pour une meilleure ergonomie. Garantie 10 ans.

Chaise 4 pieds T4 vert...

Couleur : Vert

92037

**Chaise 4 pieds T5 bleu**

Chaise 4 pieds T5 bleu. Empilables. Tube acier rond Ø25x1.5mm pour ses montants et ses piètements. Peinture époxy (nuancier). Soudures renforcées avec apport de métal. Dossier et assise fixés sur la structure tubulaire par 4 rivets aluminium. Garniture hêtre multiplis vernis profilé en applique pour une meilleure ergonomie. Garantie 10 ans.

Chaise 4 pieds T5 bleu...

Couleur : Bleu

92042

**Chaise 4 pieds T5 gris alu**

Chaise 4 pieds T5 gris alu. Empilables. Tube acier rond Ø25x1.5mm pour ses montants et ses piètements. Peinture époxy (nuancier). Soudures renforcées avec apport de métal. Dossier et assise fixés sur la structure tubulaire par 4 rivets aluminium. Garniture hêtre multiplis vernis profilé en applique pour une meilleure ergonomie. Garantie 10 ans.

Chaise 4 pieds T5 gris a...

Couleur : Aluminium

93180

**Chaise 4 pieds T5 jaune**

Chaise 4 pieds T5 jaune. Empilables. Tube acier rond Ø25x1.5mm pour ses montants et ses piètements. Peinture époxy (nuancier). Soudures renforcées avec apport de métal. Dossier et assise fixés sur la structure tubulaire par 4 rivets aluminium. Garniture hêtre multiplis vernis profilé en applique pour une meilleure ergonomie. Garantie 10 ans.

Chaise 4 pieds T5 jaune...

Couleur : Jaune

91958

**Chaise 4 pieds T5 rouge**

Chaise 4 pieds T5 rouge. Empilables. Tube acier rond Ø25x1.5mm pour ses montants et ses piètements. Peinture époxy (nuancier). Soudures renforcées avec apport de métal. Dossier et assise fixés sur la structure tubulaire par 4 rivets aluminium. Garniture hêtre multiplis vernis profilé en applique pour une meilleure ergonomie. Garantie 10 ans.

Chaise 4 pieds T5 rouge...

Couleur : Rouge

92041

**Chaise 4 pieds T5 vert**

Chaise 4 pieds T5 vert. Empilables. Tube acier rond Ø25x1.5mm pour ses montants et ses piètements. Peinture époxy (nuancier). Soudures renforcées avec apport de métal. Dossier et assise fixés sur la structure tubulaire par 4 rivets aluminium. Garniture hêtre multiplis vernis profilé en applique pour une meilleure ergonomie. Garantie 10 ans.

Chaise 4 pieds T5 vert...

Couleur : Vert

92040

**Chaise 4 pieds T6 bleu**

Chaise 4 pieds T6 bleu. Empilables. Tube acier rond Ø25x1.5mm pour ses montants et ses piètements. Peinture époxy (nuancier). Soudures renforcées avec apport de métal. Dossier et assise fixés sur la structure tubulaire par 4 rivets aluminium. Garniture hêtre multiplis vernis profilé en applique pour une meilleure ergonomie. Garantie 10 ans.

Chaise 4 pieds T6 bleu...

Couleur : Bleu

92045

**Chaise 4 pieds T6 gris alu**

Chaise 4 pieds T6 gris alu. Empilables. Tube acier rond Ø25x1.5mm pour ses montants et ses piètements. Peinture époxy (nuancier). Soudures renforcées avec apport de métal. Dossier et assise fixés sur la structure tubulaire par 4 rivets aluminium. Garniture hêtre multiplis vernis profilé en applique pour une meilleure ergonomie. Garantie 10 ans.

Chaise 4 pieds T6 gris a...

Couleur : Aluminium

93181

**Chaise 4 pieds T6 jaune**

Chaise 4 pieds T6 jaune. Empilables. Tube acier rond Ø25x1.5mm pour ses montants et ses piètements. Peinture époxy (nuancier). Soudures renforcées avec apport de métal. Dossier et assise fixés sur la structure tubulaire par 4 rivets aluminium. Garniture hêtre multiplis vernis profilé en applique pour une meilleure ergonomie. Garantie 10 ans.

Chaise 4 pieds T6 jaune...

Couleur : Jaune

92152

**Chaise 4 pieds T6 rouge**



Chaise 4 pieds T6 rouge. Empilables. Tube acier rond Ø25x1.5mm pour ses montants et ses piètements. Peinture époxy (nuancier). Soudures renforcées avec apport de métal. Dossier et assise fixés sur la structure tubulaire par 4 rivets aluminium. Garniture hêtre multiplis vernis profilé en applique pour une meilleure ergonomie. Garantie 10 ans.

Chaise 4 pieds T6 rouge... Couleur : Rouge  
92044

**Chaise 4 pieds T6 vert**



Chaise 4 pieds T6 vert. Empilables. Tube acier rond Ø25x1.5mm pour ses montants et ses piètements. Peinture époxy (nuancier). Soudures renforcées avec apport de métal. Dossier et assise fixés sur la structure tubulaire par 4 rivets aluminium. Garniture hêtre multiplis vernis profilé en applique pour une meilleure ergonomie. Garantie 10 ans.

Chaise 4 pieds T6 vert... Couleur : Vert  
92043

**Chaise coque 4 pieds taille 1 aluminium**



Chaise coque 4 pieds taille 1 aluminium. Empilable, tube en acier non feu M1 d.25mm, ép. 1.5mm. Soudures renforcées avec apport de métal, embouts polyamide anti-tâches et insonores, peinture poudre époxy. Assise et dossier épaisseur 8mm en hêtre multiplis vernis. (pour les tailles 1, 2, 3) Assise et dossier épaisseur 10mm en hêtre multiplis vernis. (pour les tailles 4, 5, 6) Fixation à la [...]

Chaise coque 4 pieds tai... Couleur : Aluminium  
96423

**Chaise coque 4 pieds taille 2 aluminium**



Chaise coque 4 pieds taille 2 aluminium. Empilable, tube en acier non feu M1 d.25mm, ép. 1.5mm. Soudures renforcées avec apport de métal, embouts polyamide anti-tâches et insonores, peinture poudre époxy. Assise et dossier épaisseur 8mm en hêtre multiplis vernis. (pour les tailles 1, 2, 3) Assise et dossier épaisseur 10mm en hêtre multiplis vernis. (pour les tailles 4, 5, 6) Fixation à la [...]

Chaise coque 4 pieds tai... Couleur : Aluminium  
96424

**Chaise coque 4 pieds taille 3 aluminium**



Chaise coque 4 pieds taille 3 aluminium. Empilable, tube en acier non feu M1 d.25mm, ép. 1.5mm. Soudures renforcées avec apport de métal, embouts polyamide anti-tâches et insonores, peinture poudre époxy. Assise et dossier épaisseur 8mm en hêtre multiplis vernis. (pour les tailles 1, 2, 3) Assise et dossier épaisseur 10mm en hêtre multiplis vernis. (pour les tailles 4, 5, 6) Fixation à la [...]

Chaise coque 4 pieds tai... Couleur : Aluminium  
96425

**Chaise coque 4 pieds taille 4 aluminium**



Chaise coque 4 pieds taille 4 aluminium. Empilable, tube en acier non feu M1 d.25mm, ép. 1.5mm. Soudures renforcées avec apport de métal, embouts polyamide anti-tâches et insonores, peinture poudre époxy. Assise et dossier épaisseur 8mm en hêtre multiplis vernis. (pour les tailles 1, 2, 3) Assise et dossier épaisseur 10mm en hêtre multiplis vernis. (pour les tailles 4, 5, 6) Fixation à la [...]

Chaise coque 4 pieds tai... Couleur : Aluminium  
96426

**Chaise coque 4 pieds taille 5 aluminium**



Chaise coque 4 pieds taille 5 aluminium. Empilable, tube en acier non feu M1 d.25mm, ép. 1.5mm. Soudures renforcées avec apport de métal, embouts polyamide anti-tâches et insonores, peinture poudre époxy. Assise et dossier épaisseur 8mm en hêtre multiplis vernis. (pour les tailles 1, 2, 3) Assise et dossier épaisseur 10mm en hêtre multiplis vernis. (pour les tailles 4, 5, 6) Fixation à la [...]

Chaise coque 4 pieds tai... Couleur : Aluminium  
96427

**Chaise coque 4 pieds taille 6 aluminium**



Chaise coque 4 pieds taille 6 aluminium. Empilable, tube en acier non feu M1 d.25mm, ép. 1.5mm. Soudures renforcées avec apport de métal, embouts polyamide anti-tâches et insonores, peinture poudre époxy. Assise et dossier épaisseur 8mm en hêtre multiplis vernis. (pour les tailles 1, 2, 3) Assise et dossier épaisseur 10mm en hêtre multiplis vernis. (pour les tailles 4, 5, 6) Fixation à la [...]

Chaise coque 4 pieds tai... Couleur : Aluminium  
96428

**Chaise coque appui sur table taille 1 aluminium**



Chaise coque appui sur table taille 1 aluminium. Empilable, tube en acier non feu M1 d.25mm, ép. 2mm. Soudures renforcées avec apport de métal, embouts polyamide anti-tâches et insonores, embouts sous assise et piètements, peinture poudre époxy. Assise et dossier épaisseur 8mm en hêtre multiplis vernis. (pour les tailles 1, 2, 3) Assise et dossier épaisseur 10mm en hêtre multiplis vernis. [...]

Chaise coque appui sur t... Couleur : Aluminium  
96429

**Chaise coque appui sur table  
taille 2 aluminium**

Chaise coque appui sur table taille 2 aluminium. Empilable, tube en acier non feu M1 d.25mm, ép. 2mm. Soudures renforcées avec apport de métal, embouts polyamide anti-tâches et insonores, embouts sous assise et piétements, peinture poudre époxy. Assise et dossier épaisseur 8mm en hêtre multiplis vernis. (pour les tailles 1, 2, 3) Assise et dossier épaisseur 10mm en hêtre multiplis vernis. [...]

Chaise coque appui sur t...      Couleur : Aluminium  
96430

**Chaise coque appui sur table  
taille 3 aluminium**

Chaise coque appui sur table taille 3 aluminium. Empilable, tube en acier non feu M1 d.25mm, ép. 2mm. Soudures renforcées avec apport de métal, embouts polyamide anti-tâches et insonores, embouts sous assise et piétements, peinture poudre époxy. Assise et dossier épaisseur 8mm en hêtre multiplis vernis. (pour les tailles 1, 2, 3) Assise et dossier épaisseur 10mm en hêtre multiplis vernis. [...]

Chaise coque appui sur t...      Couleur : Aluminium  
96431

**Chaise coque appui sur table  
taille 4 aluminium**

Chaise coque appui sur table taille 4 aluminium. Empilable, tube en acier non feu M1 d.25mm, ép. 2mm. Soudures renforcées avec apport de métal, embouts polyamide anti-tâches et insonores, embouts sous assise et piétements, peinture poudre époxy. Assise et dossier épaisseur 8mm en hêtre multiplis vernis. (pour les tailles 1, 2, 3) Assise et dossier épaisseur 10mm en hêtre multiplis vernis. [...]

Chaise coque appui sur t...      Couleur : Aluminium  
96432

**Chaise coque appui sur table  
taille 5 aluminium**

Chaise coque appui sur table taille 5 aluminium. Empilable, tube en acier non feu M1 d.25mm, ép. 2mm. Soudures renforcées avec apport de métal, embouts polyamide anti-tâches et insonores, embouts sous assise et piétements, peinture poudre époxy. Assise et dossier épaisseur 8mm en hêtre multiplis vernis. (pour les tailles 1, 2, 3) Assise et dossier épaisseur 10mm en hêtre multiplis vernis. [...]

Chaise coque appui sur t...      Couleur : Aluminium  
96433

**Chaise coque appui sur table  
taille 6 aluminium**

Chaise coque appui sur table taille 6 aluminium. Empilable, tube en acier non feu M1 d.25mm, ép. 2mm. Soudures renforcées avec apport de métal, embouts polyamide anti-tâches et insonores, embouts sous assise et piétements, peinture poudre époxy. Assise et dossier épaisseur 8mm en hêtre multiplis vernis. (pour les tailles 1, 2, 3) Assise et dossier épaisseur 10mm en hêtre multiplis vernis. [...]

Chaise coque appui sur t...      Couleur : Aluminium  
96434

**Chaise coque polypropylène  
avec accoudoirs T0 bleu**

Chaise coque polypropylène avec accoudoirs T0 bleu. Empilables par 4. Piètement tube acier rond Ø19x1.5mm. Traverse de renfort entre piètement sous assise. Embouts polypropylène anti-tâches et insonores. Non feu M1. Garantie 5 ans.

Chaise coque polypropylè...      Couleur : Bleu  
93171

**Chaise coque polypropylène  
avec accoudoirs T0 jaune**

Chaise coque polypropylène avec accoudoirs T0 jaune. Empilables par 4. Piètement tube acier rond Ø19x1.5mm. Traverse de renfort entre piètement sous assise. Embouts polypropylène anti-tâches et insonores. Non feu M1. Garantie 5 ans.

Chaise coque polypropylè...      Couleur : Jaune  
93172

**Chaise coque polypropylène  
avec accoudoirs T0 rouge**

Chaise coque polypropylène avec accoudoirs T0 rouge. Empilables par 4. Piètement tube acier rond Ø19x1.5mm. Traverse de renfort entre piètement sous assise. Embouts polypropylène anti-tâches et insonores. Non feu M1. Garantie 5 ans.

Chaise coque polypropylè...      Couleur : Rouge  
93170

**Chaise coque polypropylène  
avec accoudoirs T0 vert**

Chaise coque polypropylène avec accoudoirs T0 vert. Empilables par 4. Piètement tube acier rond Ø19x1.5mm. Traverse de renfort entre piètement sous assise. Embouts polypropylène anti-tâches et insonores. Non feu M1. Garantie 5 ans.

Chaise coque polypropylè...      Couleur : Vert  
93169

**Chaise coque polypropylène avec accoudoirs T1 bleu**



Chaise coque polypropylène avec accoudoirs T1 bleu. Empilables par 4. Piètement tube acier rond Ø19x1.5mm. Traverse de renfort entre piètement sous assise. Embouts polypropylène anti-tâches et insonores. Non feu M1. Garantie 5 ans.

Chaise coque polypropylène... Couleur : Bleu  
93176

**Chaise coque polypropylène avec accoudoirs T1 jaune**

Chaise coque polypropylène avec accoudoirs T1 jaune. Empilables par 4. Piètement tube acier rond Ø19x1.5mm. Traverse de renfort entre piètement sous assise. Embouts polypropylène anti-tâches et insonores. Non feu M1. Garantie 5 ans.

Chaise coque polypropylène... Couleur : Jaune  
93177

**Chaise coque polypropylène avec accoudoirs T1 rouge**



Chaise coque polypropylène avec accoudoirs T1 rouge. Empilables par 4. Piètement tube acier rond Ø19x1.5mm. Traverse de renfort entre piètement sous assise. Embouts polypropylène anti-tâches et insonores. Non feu M1. Garantie 5 ans.

Chaise coque polypropylène... Couleur : Rouge  
93175

**Chaise coque polypropylène avec accoudoirs T1 vert**



Chaise coque polypropylène avec accoudoirs T1 vert. Empilables par 4. Piètement tube acier rond Ø19x1.5mm. Traverse de renfort entre piètement sous assise. Embouts polypropylène anti-tâches et insonores. Non feu M1. Garantie 5 ans.

Chaise coque polypropylène... Couleur : Vert  
93174

**Chaise coque polypropylène T0 bleu**



Chaise coque polypropylène T0 bleu. Empilables par 4. Piètement tube acier rond Ø19x1.5mm. Traverse de renfort entre piètement sous assise. Embouts polypropylène anti-tâches et insonores. Non feu M1. Garantie 5 ans.

Chaise coque polypropylène... Couleur : Bleu  
92888

**Chaise coque polypropylène T0 jaune**



Chaise coque polypropylène T0 jaune. Empilables par 4. Piètement tube acier rond Ø19x1.5mm. Traverse de renfort entre piètement sous assise. Embouts polypropylène anti-tâches et insonores. Non feu M1. Garantie 5 ans.

Chaise coque polypropylène... Couleur : Jaune  
92889

**Chaise coque polypropylène T0 rouge**



Chaise coque polypropylène T0 rouge. Empilables par 4. Piètement tube acier rond Ø19x1.5mm. Traverse de renfort entre piètement sous assise. Embouts polypropylène anti-tâches et insonores. Non feu M1. Garantie 5 ans.

Chaise coque polypropylène... Couleur : Rouge  
92887

**Chaise coque polypropylène T0 vert**



Chaise coque polypropylène T0 vert. Empilables par 4. Piètement tube acier rond Ø19x1.5mm. Traverse de renfort entre piètement sous assise. Embouts polypropylène anti-tâches et insonores. Non feu M1. Garantie 5 ans.

Chaise coque polypropylène... Couleur : Vert  
92886

**Chaise coque polypropylène T1 bleu**



Chaise coque polypropylène T1 bleu. Empilables par 4. Piètement tube acier rond Ø19x1.5mm. Traverse de renfort entre piètement sous assise. Embouts polypropylène anti-tâches et insonores. Non feu M1. Garantie 5 ans.

Chaise coque polypropylène... Couleur : Bleu  
92892

**Chaise coque polypropylène  
T1 jaune**

Chaise coque polypropylène T1 jaune. Empilables par 4. Piètement tube acier rond Ø19x1.5mm. Traverse de renfort entre piètement sous assise. Embouts polypropylène anti-tâches et insonores. Non feu M1. Garantie 5 ans.

Chaise coque polypropylène... Couleur : Jaune  
92893

**Chaise coque polypropylène  
T1 rouge**

Chaise coque polypropylène T1 rouge. Empilables par 4. Piètement tube acier rond Ø19x1.5mm. Traverse de renfort entre piètement sous assise. Embouts polypropylène anti-tâches et insonores. Non feu M1. Garantie 5 ans.

Chaise coque polypropylène... Couleur : Rouge  
92891

**Chaise coque polypropylène  
T1 vert**

Chaise coque polypropylène T1 vert. Empilables par 4. Piètement tube acier rond Ø19x1.5mm. Traverse de renfort entre piètement sous assise. Embouts polypropylène anti-tâches et insonores. Non feu M1. Garantie 5 ans.

Chaise coque polypropylène... Couleur : Vert  
92890

**Chaise coque polypropylène  
T2 bleu**

Chaise coque polypropylène T2 bleu. Empilables par 4. Piètement tube acier rond Ø19x1.5mm. Traverse de renfort entre piètement sous assise. Embouts polypropylène anti-tâches et insonores. Non feu M1. Garantie 5 ans.

Chaise coque polypropylène... Couleur : Bleu  
92896

**Chaise coque polypropylène  
T2 jaune**

Chaise coque polypropylène T2 jaune. Empilables par 4. Piètement tube acier rond Ø19x1.5mm. Traverse de renfort entre piètement sous assise. Embouts polypropylène anti-tâches et insonores. Non feu M1. Garantie 5 ans.

Chaise coque polypropylène... Couleur : Jaune  
92897

**Chaise coque polypropylène  
T2 rouge**

Chaise coque polypropylène T2 rouge. Empilables par 4. Piètement tube acier rond Ø19x1.5mm. Traverse de renfort entre piètement sous assise. Embouts polypropylène anti-tâches et insonores. Non feu M1. Garantie 5 ans.

Chaise coque polypropylène... Couleur : Rouge  
92895

**Chaise coque polypropylène  
T2 vert**

Chaise coque polypropylène T2 vert. Empilables par 4. Piètement tube acier rond Ø19x1.5mm. Traverse de renfort entre piètement sous assise. Embouts polypropylène anti-tâches et insonores. Non feu M1. Garantie 5 ans.

Chaise coque polypropylène... Couleur : Vert  
92894

**Chaise coque polypropylène  
T3 bleu**

Chaise coque polypropylène T3 bleu. Empilables par 4. Piètement tube acier rond Ø19x1.5mm. Traverse de renfort entre piètement sous assise. Embouts polypropylène anti-tâches et insonores. Non feu M1. Garantie 5 ans.

Chaise coque polypropylène... Couleur : Bleu  
92900

**Chaise coque polypropylène  
T3 jaune**

Chaise coque polypropylène T3 jaune. Empilables par 4. Piètement tube acier rond Ø19x1.5mm. Traverse de renfort entre piètement sous assise. Embouts polypropylène anti-tâches et insonores. Non feu M1. Garantie 5 ans.

Chaise coque polypropylène... Couleur : Jaune  
92901

**Chaise coque polypropylène T3 rouge**



Chaise coque polypropylène T3 rouge. Empilables par 4. Piètement tube acier rond Ø19x1.5mm. Traverse de renfort entre piètement sous assise. Embouts polypropylène anti-tâches et insonores. Non feu M1. Garantie 5 ans.

Chaise coque polypropylène... Couleur : Rouge  
92899

**Chaise coque polypropylène T3 vert**



Chaise coque polypropylène T3 vert. Empilables par 4. Piètement tube acier rond Ø19x1.5mm. Traverse de renfort entre piètement sous assise. Embouts polypropylène anti-tâches et insonores. Non feu M1. Garantie 5 ans.

Chaise coque polypropylène... Couleur : Vert  
92898

**Chaise du professeur avec accoudoirs T6 bleu**



Chaise du professeur avec accoudoirs T6 bleu. Structure: 4 pieds tube acier Ø25x1.5mm. Accoudoirs en tube acier, recouvert de manchettes de hêtre massif vernis polyuréthane. Traverse de renfort sous assise. Embouts polyéthylène anti-tâches, non rayant et insonores. Peinture poudre époxy. Assise et dossier encastrés: plaques de hêtre multiplis. Finition par égrenage avec deux couches de vernis [...]

Chaise du professeur ave... Couleur : Bleu  
92962

**Chaise du professeur avec accoudoirs T6 gris alu**



Chaise du professeur avec accoudoirs T6 gris alu. Structure: 4 pieds tube acier Ø25x1.5mm. Accoudoirs en tube acier, recouvert de manchettes de hêtre massif vernis polyuréthane. Traverse de renfort sous assise. Embouts polyéthylène anti-tâches, non rayant et insonores. Peinture poudre époxy. Assise et dossier encastrés: plaques de hêtre multiplis. Finition par égrenage avec deux couches de [...]

Chaise du professeur ave... Couleur : Aluminium  
94081

**Chaise du professeur avec accoudoirs T6 jaune**



Chaise du professeur avec accoudoirs T6 jaune. Structure: 4 pieds tube acier Ø25x1.5mm. Accoudoirs en tube acier, recouvert de manchettes de hêtre massif vernis polyuréthane. Traverse de renfort sous assise. Embouts polyéthylène anti-tâches, non rayant et insonores. Peinture poudre époxy. Assise et dossier encastrés: plaques de hêtre multiplis. Finition par égrenage avec deux couches de [...]

Chaise du professeur ave... Couleur : Jaune  
92963

**Chaise du professeur avec accoudoirs T6 rouge**



Chaise du professeur avec accoudoirs T6 rouge. Structure: 4 pieds tube acier Ø25x1.5mm. Accoudoirs en tube acier, recouvert de manchettes de hêtre massif vernis polyuréthane. Traverse de renfort sous assise. Embouts polyéthylène anti-tâches, non rayant et insonores. Peinture poudre époxy. Assise et dossier encastrés: plaques de hêtre multiplis. Finition par égrenage avec deux couches de [...]

Chaise du professeur ave... Couleur : Rouge  
92961

**Chaise du professeur avec accoudoirs T6 vert**



Chaise du professeur avec accoudoirs T6 vert. Structure: 4 pieds tube acier Ø25x1.5mm. Accoudoirs en tube acier, recouvert de manchettes de hêtre massif vernis polyuréthane. Traverse de renfort sous assise. Embouts polyéthylène anti-tâches, non rayant et insonores. Peinture poudre époxy. Assise et dossier encastrés: plaques de hêtre multiplis. Finition par égrenage avec deux couches de vernis [...]

Chaise du professeur ave... Couleur : Vert  
92960

**Chaise fixe appui sur table empilable T1 bleu**



Chaise fixe appui sur table empilable T1 bleu. Assise et dossier encastrés en hêtre multiplis vernis naturel, fixation par rivets aluminium. Piètement et dégagement latéral, structure tube acier Ø25x2mm. Assise en appui sur table avec embouts de protections. Travers de renfort entre piètements. Soudures renforcées. Peinture époxy. Embouts polyéthylène insonore et non tachant. Dim. H38 à 46cm. [...]

Chaise fixe appui sur ta... Couleur : Bleu  
93184

**Chaise fixe appui sur table empilable T1 jaune**



Chaise fixe appui sur table empilable T1 jaune. Assise et dossier encastrés en hêtre multiplis vernis naturel, fixation par rivets aluminium. Piètement et dégagement latéral, structure tube acier Ø25x2mm. Assise en appui sur table avec embouts de protections. Travers de renfort entre piètements. Soudures renforcées. Peinture époxy. Embouts polyéthylène insonore et non tachant. Dim. H38 à 46cm. [...]

Chaise fixe appui sur ta... Couleur : Jaune  
93185

**Chaise fixe appui sur table empilable T1 rouge**

Chaise fixe appui sur table empilable T1 rouge. Assise et dossier encastrés en hêtre multiplis vernis naturel, fixation par rivets aluminium. Piètement et dégagement latéral, structure tube acier Ø25x2mm. Assise en appui sur table avec embouts de protections. Travers de renfort entre piètements. Soudures renforcées. Peinture époxy. Embouts polyéthylène insonore et non tachant. Dim. H38 à 46cm. [...]

Chaise fixe appui sur ta...      Couleur : Rouge  
93183

**Chaise fixe appui sur table empilable T1 vert**

Chaise fixe appui sur table empilable T1 vert. Assise et dossier encastrés en hêtre multiplis vernis naturel, fixation par rivets aluminium. Piètement et dégagement latéral, structure tube acier Ø25x2mm. Assise en appui sur table avec embouts de protections. Travers de renfort entre piètements. Soudures renforcées. Peinture époxy. Embouts polyéthylène insonore et non tachant. Garantie 10 ans.

Chaise fixe appui sur ta...      Couleur : Vert  
93182

**Chaise fixe appui sur table empilable T1 vert granny**

Chaise fixe appui sur table empilable T1 vert granny. Assise et dossier encastrés en hêtre multiplis vernis naturel, fixation par rivets aluminium. Piètement et dégagement latéral, structure tube acier Ø25x2mm. Assise en appui sur table avec embouts de protections. Travers de renfort entre piètements. Soudures renforcées. Peinture époxy. Embouts polyéthylène insonore et non tachant. Dim. H38 à [...]

Chaise fixe appui sur ta...      Couleur : Vert granny  
93186

**Chaise fixe appui sur table T0 alu**

Chaise fixe appui sur table T0 alu. Empilable. Assise et dossier encastrés en hêtre multiplis vernis naturel, fixation par rivets aluminium. Piètement et dégagement latéral, structure tube acier Ø25x2mm. Assise en appui sur table avec embouts de protections. Travers de renfort entre piètements. Soudures renforcées. Peinture époxy. Embouts polyéthylène insonore et non tachant. Garantie 10 ans.

Chaise fixe appui sur ta...      Couleur : Aluminium  
94354

**Chaise fixe appui sur table T0 bleu**

Chaise fixe appui sur table T0 bleu. Empilable. Assise et dossier encastrés en hêtre multiplis vernis naturel, fixation par rivets aluminium. Piètement et dégagement latéral, structure tube acier Ø25x2mm. Assise en appui sur table avec embouts de protections. Travers de renfort entre piètements. Soudures renforcées. Peinture époxy. Embouts polyéthylène insonore et non tachant. Garantie 10 ans.

Chaise fixe appui sur ta...      Couleur : Bleu  
94351

**Chaise fixe appui sur table T0 jaune**

Chaise fixe appui sur table T0 jaune. Empilable. Assise et dossier encastrés en hêtre multiplis vernis naturel, fixation par rivets aluminium. Piètement et dégagement latéral, structure tube acier Ø25x2mm. Assise en appui sur table avec embouts de protections. Travers de renfort entre piètements. Soudures renforcées. Peinture époxy. Embouts polyéthylène insonore et non tachant. Garantie 10 ans.

Chaise fixe appui sur ta...      Couleur : Jaune  
94352

**Chaise fixe appui sur table T0 rouge**

Chaise fixe appui sur table T0 rouge. Empilable. Assise et dossier encastrés en hêtre multiplis vernis naturel, fixation par rivets aluminium. Piètement et dégagement latéral, structure tube acier Ø25x2mm. Assise en appui sur table avec embouts de protections. Travers de renfort entre piètements. Soudures renforcées. Peinture époxy. Embouts polyéthylène insonore et non tachant. Garantie 10 ans.

Chaise fixe appui sur ta...      Couleur : Rouge  
94350

**Chaise fixe appui sur table T0 vert**

Chaise fixe appui sur table T0 vert. Empilable. Assise et dossier encastrés en hêtre multiplis vernis naturel, fixation par rivets aluminium. Piètement et dégagement latéral, structure tube acier Ø25x2mm. Assise en appui sur table avec embouts de protections. Travers de renfort entre piètements. Soudures renforcées. Peinture époxy. Embouts polyéthylène insonore et non tachant. Garantie 10 ans.

Chaise fixe appui sur ta...      Couleur : Vert  
94349

**Chaise fixe appui sur table T0 vert granny**

Chaise fixe appui sur table T0 vert granny. Empilable. Assise et dossier encastrés en hêtre multiplis vernis naturel, fixation par rivets aluminium. Piètement et dégagement latéral, structure tube acier Ø25x2mm. Assise en appui sur table avec embouts de protections. Travers de renfort entre piètements. Soudures renforcées. Peinture époxy. Embouts polyéthylène insonore et non tachant. Garantie [...]

Chaise fixe appui sur ta...      Couleur : Vert granny  
94353

**Chaise fixe appui sur table T1 gris alu**

Chaise fixe appui sur table T1 gris alu. Empilable. Assise et dossier encastrés en hêtre multiplis vernis naturel, fixation par rivets aluminium. Piètement et dégagement latéral, structure tube acier Ø25x2mm. Assise en appui sur table avec embouts de protections. Travers de renfort entre piètements. Soudures renforcées. Peinture époxy. Embouts polyéthylène insonore et non tachant. Dim. H38 à [...]

Chaise fixe appui sur ta...      Couleur : Aluminium  
93187

**Chaise fixe appui sur table T2 bleu**

Chaise fixe appui sur table T2 bleu. Empilable. Assise et dossier encastrés en hêtre multiplis vernis naturel, fixation par rivets aluminium. Piètement et dégagement latéral, structure tube acier Ø25x2mm. Assise en appui sur table avec embouts de protections. Travers de renfort entre piètements. Soudures renforcées. Peinture époxy. Embouts polyéthylène insonore et non tachant. Dim. H38 à 46cm. [...]

Chaise fixe appui sur ta...      Couleur : Bleu  
93190

**Chaise fixe appui sur table T2 gris alu**

Chaise fixe appui sur table T2 gris alu. Empilable. Assise et dossier encastrés en hêtre multiplis vernis naturel, fixation par rivets aluminium. Piètement et dégagement latéral, structure tube acier Ø25x2mm. Assise en appui sur table avec embouts de protections. Travers de renfort entre piètements. Soudures renforcées. Peinture époxy. Embouts polyéthylène insonore et non tachant. Dim. H38 à [...]

Chaise fixe appui sur ta...      Couleur : Aluminium  
93193

**Chaise fixe appui sur table T2 jaune**

Chaise fixe appui sur table T2 jaune. Empilable. Assise et dossier encastrés en hêtre multiplis vernis naturel, fixation par rivets aluminium. Piètement et dégagement latéral, structure tube acier Ø25x2mm. Assise en appui sur table avec embouts de protections. Travers de renfort entre piètements. Soudures renforcées. Peinture époxy. Embouts polyéthylène insonore et non tachant. Dim. H38 à [...]

Chaise fixe appui sur ta...      Couleur : Jaune  
93191

**Chaise fixe appui sur table T2 rouge**

Chaise fixe appui sur table T2 rouge. Empilable. Assise et dossier encastrés en hêtre multiplis vernis naturel, fixation par rivets aluminium. Piètement et dégagement latéral, structure tube acier Ø25x2mm. Assise en appui sur table avec embouts de protections. Travers de renfort entre piètements. Soudures renforcées. Peinture époxy. Embouts polyéthylène insonore et non tachant. Dim. H38 à [...]

Chaise fixe appui sur ta...      Couleur : Rouge  
93189

**Chaise fixe appui sur table T2 vert**

Chaise fixe appui sur table T2 vert. Empilable. Assise et dossier encastrés en hêtre multiplis vernis naturel, fixation par rivets aluminium. Piètement et dégagement latéral, structure tube acier Ø25x2mm. Assise en appui sur table avec embouts de protections. Travers de renfort entre piètements. Soudures renforcées. Peinture époxy. Embouts polyéthylène insonore et non tachant. Dim. H38 à 46cm. [...]

Chaise fixe appui sur ta...      Couleur : Vert  
93188

**Chaise fixe appui sur table T2 vert granny**

Chaise fixe appui sur table T2 vert granny. Empilable. Assise et dossier encastrés en hêtre multiplis vernis naturel, fixation par rivets aluminium. Piètement et dégagement latéral, structure tube acier Ø25x2mm. Assise en appui sur table avec embouts de protections. Travers de renfort entre piètements. Soudures renforcées. Peinture époxy. Embouts polyéthylène insonore et non tachant. Dim. H38 [...]

Chaise fixe appui sur ta...      Couleur : Vert granny  
93192

**Chaise fixe appui sur table T3 bleu**

Chaise fixe appui sur table T3 bleu. Empilable. Assise et dossier encastrés en hêtre multiplis vernis naturel, fixation par rivets aluminium. Piètement et dégagement latéral, structure tube acier Ø25x2mm. Assise en appui sur table avec embouts de protections. Travers de renfort entre piètements. Soudures renforcées. Peinture époxy. Embouts polyéthylène insonore et non tachant. Dim. H38 à 46cm. [...]

Chaise fixe appui sur ta...      Couleur : Bleu  
93196

**Chaise fixe appui sur table T3 gris alu**

Chaise fixe appui sur table T3 gris alu. Empilable. Assise et dossier encastrés en hêtre multiplis vernis naturel, fixation par rivets aluminium. Piètement et dégagement latéral, structure tube acier Ø25x2mm. Assise en appui sur table avec embouts de protections. Travers de renfort entre piètements. Soudures renforcées. Peinture époxy. Embouts polyéthylène insonore et non tachant. Dim. H38 à [...]

Chaise fixe appui sur ta...      Couleur : Aluminium  
93199

**Chaise fixe appui sur table T3  
jaune**

Chaise fixe appui sur table T3 jaune. Empilable. Assise et dossier encastrés en hêtre multiplis vernis naturel, fixation par rivets aluminium. Piètement et dégagement latéral, structure tube acier Ø25x2mm. Assise en appui sur table avec embouts de protections. Travers de renfort entre piètements. Soudures renforcées. Peinture époxy. Embouts polyéthylène insonore et non tachant. Dim. H38 à [...]

Chaise fixe appui sur ta...      Couleur : Jaune  
93197

**Chaise fixe appui sur table T3  
rouge**

Chaise fixe appui sur table T3 rouge. Empilable. Assise et dossier encastrés en hêtre multiplis vernis naturel, fixation par rivets aluminium. Piètement et dégagement latéral, structure tube acier Ø25x2mm. Assise en appui sur table avec embouts de protections. Travers de renfort entre piètements. Soudures renforcées. Peinture époxy. Embouts polyéthylène insonore et non tachant. Dim. H38 à [...]

Chaise fixe appui sur ta...      Couleur : Rouge  
93195

**Chaise fixe appui sur table T3  
vert**

Chaise fixe appui sur table T3 vert. Empilable. Assise et dossier encastrés en hêtre multiplis vernis naturel, fixation par rivets aluminium. Piètement et dégagement latéral, structure tube acier Ø25x2mm. Assise en appui sur table avec embouts de protections. Travers de renfort entre piètements. Soudures renforcées. Peinture époxy. Embouts polyéthylène insonore et non tachant. Dim. H38 à 46cm. [...]

Chaise fixe appui sur ta...      Couleur : Vert  
93194

**Chaise fixe appui sur table T3  
vert granny**

Chaise fixe appui sur table T3 vert granny. Empilable. Assise et dossier encastrés en hêtre multiplis vernis naturel, fixation par rivets aluminium. Piètement et dégagement latéral, structure tube acier Ø25x2mm. Assise en appui sur table avec embouts de protections. Travers de renfort entre piètements. Soudures renforcées. Peinture époxy. Embouts polyéthylène insonore et non tachant. Dim. H38 [...]

Chaise fixe appui sur ta...      Couleur : Vert granny  
93198

**Chaise fixe appui sur table T4  
bleu**

Chaise fixe appui sur table T4 bleu. Empilable. Assise et dossier encastrés en hêtre multiplis vernis naturel, fixation par rivets aluminium. Piètement et dégagement latéral, structure tube acier Ø25x2mm. Assise en appui sur table avec embouts de protections. Travers de renfort entre piètements. Soudures renforcées. Peinture époxy. Embouts polyéthylène insonore et non tachant. Dim. H38 à 46cm. [...]

Chaise fixe appui sur ta...      Couleur : Bleu  
91942

**Chaise fixe appui sur table T4  
gris alu**

Chaise fixe appui sur table T4 gris alu. Empilable. Assise et dossier encastrés en hêtre multiplis vernis naturel, fixation par rivets aluminium. Piètement et dégagement latéral, structure tube acier Ø25x2mm. Assise en appui sur table avec embouts de protections. Travers de renfort entre piètements. Soudures renforcées. Peinture époxy. Embouts polyéthylène insonore et non tachant. Dim. H38 à [...]

Chaise fixe appui sur ta...      Couleur : Aluminium  
94002

**Chaise fixe appui sur table T4  
jaune**

Chaise fixe appui sur table T4 jaune. Empilable. Assise et dossier encastrés en hêtre multiplis vernis naturel, fixation par rivets aluminium. Piètement et dégagement latéral, structure tube acier Ø25x2mm. Assise en appui sur table avec embouts de protections. Travers de renfort entre piètements. Soudures renforcées. Peinture époxy. Embouts polyéthylène insonore et non tachant. Dim. H38 à [...]

Chaise fixe appui sur ta...      Couleur : Jaune  
91945

**Chaise fixe appui sur table T4  
rouge**

Chaise fixe appui sur table T4 rouge. Empilable. Assise et dossier encastrés en hêtre multiplis vernis naturel, fixation par rivets aluminium. Piètement et dégagement latéral, structure tube acier Ø25x2mm. Assise en appui sur table avec embouts de protections. Travers de renfort entre piètements. Soudures renforcées. Peinture époxy. Embouts polyéthylène insonore et non tachant. Dim. H38 à [...]

Chaise fixe appui sur ta...      Couleur : Rouge  
91943

**Chaise fixe appui sur table T4  
vert**

Chaise fixe appui sur table T4 vert. Empilable. Assise et dossier encastrés en hêtre multiplis vernis naturel, fixation par rivets aluminium. Piètement et dégagement latéral, structure tube acier Ø25x2mm. Assise en appui sur table avec embouts de protections. Travers de renfort entre piètements. Soudures renforcées. Peinture époxy. Embouts polyéthylène insonore et non tachant. Dim. H38 à 46cm. [...]

Chaise fixe appui sur ta...      Couleur : Vert  
91944

**Chaise fixe appui sur table T5 bleu**

Chaise fixe appui sur table T5 bleu. Empilable. Assise et dossier encastrés en hêtre multiplis vernis naturel, fixation par rivets aluminium. Piètement et dégagement latéral, structure tube acier Ø25x2mm. Assise en appui sur table avec embouts de protections. Travers de renfort entre piètements. Soudures renforcées. Peinture époxy. Embouts polyéthylène insonore et non tachant. Dim. H38 à 46cm. [...]

Chaise fixe appui sur ta...      Couleur : Bleu  
91946

**Chaise fixe appui sur table T5 gris alu**

Chaise fixe appui sur table T5 gris alu. Empilable. Assise et dossier encastrés en hêtre multiplis vernis naturel, fixation par rivets aluminium. Piètement et dégagement latéral, structure tube acier Ø25x2mm. Assise en appui sur table avec embouts de protections. Travers de renfort entre piètements. Soudures renforcées. Peinture époxy. Embouts polyéthylène insonore et non tachant. Dim. H38 à [...]

Chaise fixe appui sur ta...      Couleur : Aluminium  
94003

**Chaise fixe appui sur table T5 jaune**

Chaise fixe appui sur table T5 jaune. Empilable. Assise et dossier encastrés en hêtre multiplis vernis naturel, fixation par rivets aluminium. Piètement et dégagement latéral, structure tube acier Ø25x2mm. Assise en appui sur table avec embouts de protections. Travers de renfort entre piètements. Soudures renforcées. Peinture époxy. Embouts polyéthylène insonore et non tachant. Dim. H38 à [...]

Chaise fixe appui sur ta...      Couleur : Jaune  
91949

**Chaise fixe appui sur table T5 rouge**

Chaise fixe appui sur table T5 rouge. Empilable. Assise et dossier encastrés en hêtre multiplis vernis naturel, fixation par rivets aluminium. Piètement et dégagement latéral, structure tube acier Ø25x2mm. Assise en appui sur table avec embouts de protections. Travers de renfort entre piètements. Soudures renforcées. Peinture époxy. Embouts polyéthylène insonore et non tachant. Dim. H38 à [...]

Chaise fixe appui sur ta...      Couleur : Rouge  
91947

**Chaise fixe appui sur table T5 vert**

Chaise fixe appui sur table T5 vert. Empilable. Assise et dossier encastrés en hêtre multiplis vernis naturel, fixation par rivets aluminium. Piètement et dégagement latéral, structure tube acier Ø25x2mm. Assise en appui sur table avec embouts de protections. Travers de renfort entre piètements. Soudures renforcées. Peinture époxy. Embouts polyéthylène insonore et non tachant. Dim. H38 à 46cm. [...]

Chaise fixe appui sur ta...      Couleur : Vert  
91948

**Chaise fixe appui sur table T6 bleu**

Chaise fixe appui sur table T6 bleu. Empilable. Assise et dossier encastrés en hêtre multiplis vernis naturel, fixation par rivets aluminium. Piètement et dégagement latéral, structure tube acier Ø25x2mm. Assise en appui sur table avec embouts de protections. Travers de renfort entre piètements. Soudures renforcées. Peinture époxy. Embouts polyéthylène insonore et non tachant. Dim. H38 à 46cm. [...]

Chaise fixe appui sur ta...      Couleur : Bleu  
91950

**Chaise fixe appui sur table T6 gris alu**

Chaise fixe appui sur table T6 gris alu. Empilable. Assise et dossier encastrés en hêtre multiplis vernis naturel, fixation par rivets aluminium. Piètement et dégagement latéral, structure tube acier Ø25x2mm. Assise en appui sur table avec embouts de protections. Travers de renfort entre piètements. Soudures renforcées. Peinture époxy. Embouts polyéthylène insonore et non tachant. Dim. H38 à [...]

Chaise fixe appui sur ta...      Couleur : Aluminium  
94004

**Chaise fixe appui sur table T6 jaune**

Chaise fixe appui sur table T6 jaune. Empilable. Assise et dossier encastrés en hêtre multiplis vernis naturel, fixation par rivets aluminium. Piètement et dégagement latéral, structure tube acier Ø25x2mm. Assise en appui sur table avec embouts de protections. Travers de renfort entre piètements. Soudures renforcées. Peinture époxy. Embouts polyéthylène insonore et non tachant. Dim. H38 à [...]

Chaise fixe appui sur ta...      Couleur : Jaune  
91953

**Chaise fixe appui sur table T6 rouge**

Chaise fixe appui sur table T6 rouge. Empilable. Assise et dossier encastrés en hêtre multiplis vernis naturel, fixation par rivets aluminium. Piètement et dégagement latéral, structure tube acier Ø25x2mm. Assise en appui sur table avec embouts de protections. Travers de renfort entre piètements. Soudures renforcées. Peinture époxy. Embouts polyéthylène insonore et non tachant. Dim. H38 à [...]

Chaise fixe appui sur ta...      Couleur : Rouge  
91951

**Chaise fixe appui sur table T6 vert**

Chaise fixe appui sur table T6 vert. Empilable. Assise et dossier encastrés en hêtre multiplis vernis naturel, fixation par rivets aluminium. Piètement et dégagement latéral, structure tube acier Ø25x2mm. Assise en appui sur table avec embouts de protections. Travers de renfort entre piètements. Soudures renforcées. Peinture époxy. Embouts polyéthylène insonore et non tachant. Dim. H38 à 46cm. [...]

Chaise fixe appui sur ta... Couleur : Vert  
91952

**Chaise réglable appui sur table T1 à T3 bleu**

Chaise réglable appui sur table T1 à T3 bleu. Assise et dossier encastrés en hêtre multiplis vernis naturel, fixation par rivets aluminium. Piètement et dégagement latéral, structure tube acier Ø25x2mm. Assise en appui sur table avec embouts de protections. Travers de renfort entre piètements. Soudures renforcées. Peinture époxy. Embouts polyéthylène insonore et non tachant. Dim. H26 à 35cm. [...]

Chaise réglable appui su... Couleur : Bleu  
91925

**Chaise réglable appui sur table T1 à T3 gris alu**

Chaise réglable appui sur table T1 à T3 gris alu. Assise et dossier encastrés en hêtre multiplis vernis naturel, fixation par rivets aluminium. Piètement et dégagement latéral, structure tube acier Ø25x2mm. Assise en appui sur table avec embouts de protections. Travers de renfort entre piètements. Soudures renforcées. Peinture époxy. Embouts polyéthylène insonore et non tachant, réglable en [...]

Chaise réglable appui su... Couleur : Aluminium  
94001

**Chaise réglable appui sur table T1 à T3 jaune**

Chaise réglable appui sur table T1 à T3 jaune. Assise et dossier encastrés en hêtre multiplis vernis naturel, fixation par rivets aluminium. Piètement et dégagement latéral, structure tube acier Ø25x2mm. Assise en appui sur table avec embouts de protections. Travers de renfort entre piètements. Soudures renforcées. Peinture époxy. Embouts polyéthylène insonore et non tachant. Dim. H26 à 35cm. [...]

Chaise réglable appui su... Couleur : Jaune  
91938

**Chaise réglable appui sur table T1 à T3 rouge**

Chaise réglable appui sur table T1 à T3 rouge. Assise et dossier encastrés en hêtre multiplis vernis naturel, fixation par rivets aluminium. Piètement et dégagement latéral, structure tube acier Ø25x2mm. Assise en appui sur table avec embouts de protections. Travers de renfort entre piètements. Soudures renforcées. Peinture époxy. Embouts polyéthylène insonore et non tachant. Dim. H26 à 35cm. [...]

Chaise réglable appui su... Couleur : Rouge  
91926

**Chaise réglable appui sur table T1 à T3 vert**

Chaise réglable appui sur table T1 à T3 vert. Assise et dossier encastrés en hêtre multiplis vernis naturel, fixation par rivets aluminium. Piètement et dégagement latéral, structure tube acier Ø25x2mm. Assise en appui sur table avec embouts de protections. Travers de renfort entre piètements. Soudures renforcées. Peinture époxy. Embouts polyéthylène insonore et non tachant. Dim. H26 à 35cm. [...]

Chaise réglable appui su... Couleur : Vert  
91937

**Chaise réglable appui sur table T1 à T3 vert granny**

Chaise réglable appui sur table T1 à T3 vert granny. Assise et dossier encastrés en hêtre multiplis vernis naturel, fixation par rivets aluminium. Piètement et dégagement latéral, structure tube acier Ø25x2mm. Assise en appui sur table avec embouts de protections. Travers de renfort entre piètements. Soudures renforcées. Peinture époxy. Embouts polyéthylène insonore et non tachant. Dim. H26 à [...]

Chaise réglable appui su... Couleur : Vert granny  
94000

**Chaise réglable appui sur table T4 à T6 bleu**

Chaise réglable appui sur table T4 à T6 bleu. Assise et dossier encastrés en hêtre multiplis vernis naturel, fixation par rivets aluminium. Piètement et dégagement latéral, structure tube acier Ø25x2mm. Assise en appui sur table avec embouts de protections. Travers de renfort entre piètements. Soudures renforcées. Peinture époxy. Embouts polyéthylène insonore et non tachant, réglable en [...]

Chaise réglable appui su... Couleur : Bleu  
92051

**Chaise réglable appui sur table T4 à T6 gris alu**

Chaise réglable appui sur table T4 à T6 gris alu. Assise et dossier encastrés en hêtre multiplis vernis naturel, fixation par rivets aluminium. Piètement et dégagement latéral, structure tube acier Ø25x2mm. Assise en appui sur table avec embouts de protections. Travers de renfort entre piètements. Soudures renforcées. Peinture époxy. Embouts polyéthylène insonore et non tachant, réglable en [...]

Chaise réglable appui su... Couleur : Aluminium  
94332

**Chaise réglable appui sur table T4 à T6 jaune**



Chaise réglable appui sur table T4 à T6 jaune. Assise et dossier encastrés en hêtre multiplis vernis naturel, fixation par rivets aluminium. Piètement et dégagement latéral, structure tube acier Ø25x2mm. Assise en appui sur table avec embouts de protections. Travers de renfort entre piètements. Soudures renforcées. Peinture époxy. Embouts polyéthylène insonore et non tachant, réglable en [...]

Chaise réglable appui su... Couleur : Jaune  
91940

**Chaise réglable appui sur table T4 à T6 rouge**



Chaise réglable appui sur table T4 à T6 rouge. Assise et dossier encastrés en hêtre multiplis vernis naturel, fixation par rivets aluminium. Piètement et dégagement latéral, structure tube acier Ø25x2mm. Assise en appui sur table avec embouts de protections. Travers de renfort entre piètements. Soudures renforcées. Peinture époxy. Embouts polyéthylène insonore et non tachant, réglable en [...]

Chaise réglable appui su... Couleur : Rouge  
92050

**Chaise réglable appui sur table T4 à T6 vert**



Chaise réglable appui sur table T4 à T6 vert. Assise et dossier encastrés en hêtre multiplis vernis naturel, fixation par rivets aluminium. Piètement et dégagement latéral, structure tube acier Ø25x2mm. Assise en appui sur table avec embouts de protections. Travers de renfort entre piètements. Soudures renforcées. Peinture époxy. Embouts polyéthylène insonore et non tachant, réglable en [...]

Chaise réglable appui su... Couleur : Vert  
92049

**Lot de 60 embouts de chaises**



Lot de 60 embouts de chaises. Pour 15 chaises de 4 pieds.

Lot de 60 embouts de chaises  
94331

**Barrière avec fermeture**



Barrière avec fermeture. Matière plastique très résistante pour usage à l'intérieur et à l'extérieur, lavable et résistant aux UV. Fermeture en fer. Rangement facile en accordéon sans démontage. Coloris selon arrivage. Livrée avec connecteurs. Dim. L120 x 6 x H92 cm

Barrière avec fermeture  
03363

**Barrière en plastique 120x92cm**



Barrière en plastique 120x92cm. En plastique souple et résistant, pour usage intérieur et extérieur. Lavable et résistant aux UV. Rangement facile en accordéon sans démontage. Idéal pour délimiter des espaces. Livrée avec joint de connexion. Coloris assortis. Dimensions (LxExH) : 120 x 6 x 92 cm Poids : 5kg Garantie 2 ans

Barrière en plasti... Couleur : Coloris assortis  
32139

**Lot de 4 barrières en plastique 120x92cm**



Lot de 4 barrières en plastique 120x92cm. En plastique souple et résistant, pour usage intérieur et extérieur. Lavable et résistant aux UV. Rangement facile en accordéon sans démontage. Idéal pour délimiter des espaces. Livrée avec joint de connexion, et kit de fixation au sol. Coloris assortis. Dimensions d'une barrière (LxExH) : 120 x 6 x 92 cm Poids d'une barrière: 5kg Garantie 2 ans

Lot de 4 barrières ... Couleur : Coloris assortis  
32140

**Poteau mural pour barrière code 32139 et 32140**



Poteau mural pour barrière code 32139 et 32140. Fixé au mur, il permet une plus grande stabilité de la structure. Dimensions (lxExH) : 12 x 7 x 93 cm Poids : 1.2kg Garantie 2 ans

Poteau mural pour barrière code 32139 et 32140  
32141

**Alèse forme drap housse 120x60cm**



Alèse forme drap housse 120x60cm. En bouclette. Plateau enduit imperméable (une face bouclette pour le confort, une face PVC qui protège totalement le matelas). Lavable en machine jusqu'à 90°C.

Alèse forme drap housse ... Couleur : Blanc  
77887

**Couverture microfibre  
110x85cm grise**

Couverture microfibre 110x85cm grise. 100% polyester, 320g/m2. Aspect velours pour l'extérieur et fourrure pour l'intérieur. Dimensions : 110x85cm Lavable à 40° Norme NF EN ISO 12952 100% recyclable

Couverture microfibre 11... Couleur : Gris  
44514

**Couverture microfibre  
110x85cm lagon**

Couverture microfibre 110x85cm lagon. 100% polyester, 320g/m2. Aspect velours pour l'extérieur et fourrure pour l'intérieur. Dimensions : 110x85cm Lavable à 40° Norme NF EN ISO 12952 100% recyclable

Couverture microfibre 11... Couleur : Lagon  
44513

**Couverture microfibre  
110x85cm verte**

Couverture microfibre 110x85cm verte. 100% polyester, 320g/m2. Aspect velours pour l'extérieur et fourrure pour l'intérieur. Dimensions : 110x85cm Lavable à 40° Norme NF EN ISO 12952 100% recyclable

Couverture microfibre 11... Couleur : Vert  
44515

**Couverture polaire 110x85cm  
350g grise**

Couverture polaire 110x85cm 350g grise. 100% polyester, 350g/m2, bords remplis. Dimensions : 110x85cm Lavable à 60° Norme NF EN ISO 12952 100% recyclable

Couverture polaire 110x8... Couleur : Gris  
44517

**Couverture polaire 110x85cm  
350g lagon**

Couverture polaire 110x85cm 350g lagon. 100% polyester, 350g/m2, bords remplis. Dimensions : 110x85cm Lavable à 60° Norme NF EN ISO 12952 100% recyclable

Couverture polaire 110x8... Couleur : Lagon  
44516

**Couverture polaire 110x85cm  
350g verte**

Couverture polaire 110x85cm 350g verte. 100% polyester, 350g/m2, bords remplis. Dimensions : 110x85cm Lavable à 60° Norme NF EN ISO 12952 100% recyclable

Couverture polaire 110x8... Couleur : Vert  
44518

**Couverture sac pour  
couchette**

Couverture sac pour couchette. Dimension : 130 x 60 cm Matière 100% de polyester, 350g/m2. Idéal la couverture s'adapte grâce à ses 4 élastiques sur la couchette. L'enfant se glisse directement dans la couverture pour se reposer. Lavable à 60° en machine.

Couverture sac pour couchette  
32576

**Drap housse 120x60cm blanc**

Drap housse 120x60cm blanc. En jersey 100% coton, 140g/m2. 4 bonnets de 20cm aux 4 coins pour une meilleure tenue. Élastique tout autour. Lavable à 95°. OEKOTEX Norme NF EN ISO 12952

Drap housse 120x60cm bla... Couleur : Blanc  
77891

**Drap housse 120x60cm lagon**

Drap housse 120x60cm lagon. LABEL OEKO-TEX Extensible - 4 bonnets aux 4 coins pour une meilleure tenue sur le matelas élastique tout autour - Jersey tricot avec des fils fins pour un toucher plus doux - Confection spécialement étudiée pour le confort de bébé 100% coton peigné 140 gr/m<sup>2</sup> Lavage à 60°C LABEL OEKO-TEX

Drap housse 120x60cm lag... Couleur : Lagon  
21543

**Drap housse 120x60cm taupe**



Drap housse 120x60cm taupe. LABEL OEKO-TEX - Extensible - 4 bonnets aux 4 coins pour une meilleure tenue sur le matelas élastique tout autour - Jersey tricot avec des fils fins pour un toucher plus doux - Confection spécialement étudiée pour le confort de bébé. 100% coton peigné. 140 gr/m<sup>2</sup>. Lavage à 60°C.

Drap housse 120x60cm taupe... Couleur : Taupe  
77892

**Drap housse 120x60cm vert**



Drap housse 120x60cm vert. LABEL OEKO-TEX Extensible - 4 bonnets aux 4 coins pour une meilleure tenue sur le matelas élastique tout autour - Jersey tricot avec des fils fins pour un toucher plus doux - Confection spécialement étudiée pour le confort de bébé 100% coton peigné 140 gr/m<sup>2</sup> Lavage à 60°C

Drap housse 120x60cm ver... Couleur : Vert  
77893

**Drap housse pour couchette code 61969**



Drap housse pour couchette code 61969. Elastique aux 4 angles, angles coupés. 52% polyester, 48% coton, 120g/m<sup>2</sup>. Coloris blanc. Lavage à 95°. Labélisé OEKO-TEX, NF EN ISO 12952. Dimensions : L. 130 x l.55 cm

Drap housse pour couchet... Couleur : Blanc  
63703

**Drap sac 120x60cm en coton jaune**



Drap sac 120x60cm en coton jaune. Drap housse avec drap intégré et soufflets d'aisance sur les côtés. Élastiques tête et pieds. 100% coton, 142g/m<sup>2</sup>. Lavage à 95° pour le blanc, et 60° pour la couleur. Labélisé OEKO-TEX, norme ISO 12952. Dimensions : L. 120 x l. 60 cm.

Drap sac 120x60cm en cot... Couleur : Jaune  
21569

**Drap sac 120x60cm en coton lagon**



Drap sac 120x60cm en coton lagon. Drap housse avec drap intégré et soufflets d'aisance sur les côtés. Élastiques tête et pieds. 100% coton, 142g/m<sup>2</sup>. Lavage à 95° pour le blanc, et 60° pour la couleur. Labélisé OEKO-TEX, norme ISO 12952. Dimensions : L. 120 x l. 60 cm.

Drap sac 120x60cm en cot... Couleur : Lagon  
21565

**Drap sac 120x60cm en coton vert**



Drap sac 120x60cm en coton vert. Drap housse avec drap intégré et soufflets d'aisance sur les côtés. Élastiques tête et pieds. 100% coton, 142g/m<sup>2</sup>. Lavage à 95° pour le blanc, et 60° pour la couleur. Labélisé OEKO-TEX, norme ISO 12952. Dimensions : L. 120 x l. 60 cm.

Drap sac 120x60cm en cot... Couleur : Vert  
21566

**Drap-sac de couchage pour couchette code 61969**



Drap-sac de couchage pour couchette code 61969. Drap sac avec soufflets d'aisance, élastique aux 4 angles. 52% polyester, 48% coton, 120g/m<sup>2</sup>. Coloris blanc. Lavage à 95°. Labélisé OEKO-TEX, NF EN ISO 12952. Dimensions : L. 130 x l.55 cm

Drap-sac de couchage pou... Couleur : Blanc  
63704

**Oreiller 40x60cm**



Oreiller 40x60cm. Enveloppe 50% polyester, 50% coton. Garnissage 100% polyester 225g/m<sup>2</sup>. Lavable à 40° NF EN ISO 12952 L. 60 x l. 40cm Poids : 280g

Oreiller 40x60cm... Couleur : Blanc  
77904

**Protège couchette imperméable**



Protège couchette imperméable. 100% coton, doublé, polyuréthane. Fixation aux 4 coins par élastique. Antibactérien et anti acarien. Lavable en machine à 60°C.

Protège couchette imperm... Couleur : Blanc  
76587

**Taie d'oreiller 60x40cm blanc**

Taie d'oreiller 60x40cm blanc. 100% coton Label Cotonflor Certifié OEKO TEX, NF EN ISO 12952.

Taie d'oreiller 60x40cm ... Couleur : Blanc  
77894

**Paire de surchaussure en éponge 36/42**

Paire de surchaussure en éponge 36/42. En éponge stretch 83% coton, 17% polyester, 270g/m<sup>2</sup>. Ouverture élastiquée. Taille 36/42. Vert amande Lavage à 60°. Labéllisé OEKO-TEX, NF EN ISO 12952.

Paire de surchaussure en... Couleur : Vert amande  
32507

**Paire de surchaussure en éponge 42/50**

Paire de surchaussure en éponge 42/50. En éponge stretch 83% coton, 17% polyester, 270g/m<sup>2</sup>. Ouverture élastiquée. Taille 42/50. Coloris taupe. Lavage à 60°. Labéllisé OEKO-TEX, NF EN ISO 12952.

Paire de surchaussure en... Couleur : Taupe  
32508

**Assise mobile basse flexible**

Assise mobile basse flexible. En mousse densité 25kg/m<sup>2</sup>, revêtement en toile enduite. 2 positions : balance ou stable avec la même hauteur d'assise dans les 2 positions : 25cm L'enfant peut travailler, lire, jouer, se détendre. Dimensions (LxlxH) : 50x28x25cm Poids : 3.22kg

Assise mobile basse flex... Couleur : Vert  
96395

**Assise mobile courbe flexible**

Assise mobile courbe flexible. Une bascule en bois pour s'asseoir avec ou sans coussin. L'enfant la retourne pour être en position stable. Coussin amovible lavable en machine à 30°C. Dimensions (LxlxH) : 26x43x7cm Poids : 1.59kg

Assise mobile courbe fle... Couleur : Vert  
96396

**Assise mobile haute flexible**

Assise mobile haute flexible. En mousse densité 25kg/m<sup>2</sup>, revêtement en toile enduite. 2 positions : balance ou stable avec la même hauteur d'assise dans les 2 positions : 35cm L'enfant peut travailler, lire, jouer, se détendre. Dimensions (LxlxH) : 57x38x35cm Poids : 3.22kg

Assise mobile haute flex... Couleur : Vert  
96394

**Ballon siège ergonomique diamètre 45cm**

Ballon siège ergonomique diamètre 45cm. Il permet d'améliorer la posture grâce aux micro-mouvements constants auxquels le corps doit s'adapter pour rester assis en équilibre. Et il favorise l'attention et la concentration chez l'enfant. Les petits pieds évitent le roulement du ballon sur le sol. Poids maximum recommandé : 120kg A partir de 5 ans Diamètre : 45cm Coloris jaune

Ballon siège ergonomique... Couleur : Jaune  
05463

**Ballon siège ergonomique diamètre 65cm**

Ballon siège ergonomique diamètre 65cm. Il permet d'améliorer la posture grâce aux micro-mouvements constants auxquels le corps doit s'adapter pour rester assis en équilibre. Et il favorise l'attention et la concentration chez l'enfant. Les petits pieds évitent le roulement du ballon sur le sol. Poids maximum supporté : 120 kg Diamètre : 65cm Coloris bleu

Ballon siège ergonomique... Couleur : Bleu  
05464

**Banc avec dossier L120cm T1 bleu**

Banc avec dossier L120cm T1 bleu. Assise 2 lames 1192mm ép 21mm en hêtre massif vernis naturel. Structure en tube Ø25mm. Finition peinture époxy. Traverses de renfort sous assise, embouts antidérapants et insonores. Non feu M3. Garantie 10 ans.

Banc avec dossier L120cm... Couleur : Bleu  
92012

**Banc avec dossier L120cm T1 gris alu**



Banc avec dossier L120cm T1 gris alu. Assise 2 lames l192mm ép 21mm en hêtre massif vernis naturel. Structure en tube Ø25mm. Finition peinture époxy. Traverses de renfort sous assise, embouts antidérapants et insonores. Non feu M3. Garantie 10 ans.

Banc avec dossier L120cm... Couleur : Aluminium  
93118

**Banc avec dossier L120cm T1 jaune**



Banc avec dossier L120cm T1 jaune. Assise 2 lames l192mm ép 21mm en hêtre massif vernis naturel. Structure en tube Ø25mm. Finition peinture époxy. Traverses de renfort sous assise, embouts antidérapants et insonores. Non feu M3. Garantie 10 ans.

Banc avec dossier L120cm... Couleur : Jaune  
92360

**Banc avec dossier L120cm T1 rouge**



Banc avec dossier L120cm T1 rouge. Assise 2 lames l192mm ép 21mm en hêtre massif vernis naturel. Structure en tube Ø25mm. Finition peinture époxy. Traverses de renfort sous assise, embouts antidérapants et insonores. Non feu M3. Garantie 10 ans.

Banc avec dossier L120cm... Couleur : Rouge  
92011

**Banc avec dossier L120cm T1 vert**



Banc avec dossier L120cm T1 vert. Assise 2 lames l192mm ép 21mm en hêtre massif vernis naturel. Structure en tube Ø25mm. Finition peinture époxy. Traverses de renfort sous assise, embouts antidérapants et insonores. Non feu M3. Garantie 10 ans.

Banc avec dossier L120cm... Couleur : Vert  
92010

**Banc avec dossier L120cm T1 vert granny**



Banc avec dossier L120cm T1 vert granny. Assise 2 lames l192mm ép 21mm en hêtre massif vernis naturel. Structure en tube Ø25mm. Finition peinture époxy. Traverses de renfort sous assise, embouts antidérapants et insonores. Non feu M3. Garantie 10 ans.

Banc avec dossier L120cm... Couleur : Vert granny  
93117

**Banc avec dossier L120cm T2 bleu**



Banc avec dossier L120cm T2 bleu. Assise 2 lames l192mm ép 21mm en hêtre massif vernis naturel. Structure en tube Ø25mm. Finition peinture époxy. Traverses de renfort sous assise, embouts antidérapants et insonores. Non feu M3. Garantie 10 ans.

Banc avec dossier L120cm... Couleur : Bleu  
92357

**Banc avec dossier L120cm T2 gris alu**



Banc avec dossier L120cm T2 gris alu. Assise 2 lames l192mm ép 21mm en hêtre massif vernis naturel. Structure en tube Ø25mm. Finition peinture époxy. Traverses de renfort sous assise, embouts antidérapants et insonores. Non feu M3. Garantie 10 ans.

Banc avec dossier L120cm... Couleur : Aluminium  
93120

**Banc avec dossier L120cm T2 jaune**



Banc avec dossier L120cm T2 jaune. Assise 2 lames l192mm ép 21mm en hêtre massif vernis naturel. Structure en tube Ø25mm. Finition peinture époxy. Traverses de renfort sous assise, embouts antidérapants et insonores. Non feu M3. Garantie 10 ans.

Banc avec dossier L120cm... Couleur : Jaune  
92361

**Banc avec dossier L120cm T2 rouge**



Banc avec dossier L120cm T2 rouge. Assise 2 lames l192mm ép 21mm en hêtre massif vernis naturel. Structure en tube Ø25mm. Finition peinture époxy. Traverses de renfort sous assise, embouts antidérapants et insonores. Non feu M3. Garantie 10 ans.

Banc avec dossier L120cm... Couleur : Rouge  
92358

**Banc avec dossier L120cm T2 vert**

Banc avec dossier L120cm T2 vert. Assise 2 lames 1192mm ép 21mm en hêtre massif vernis naturel. Structure en tube Ø25mm. Finition peinture époxy. Traverses de renfort sous assise, embouts antidérapants et insonores. Non feu M3. Garantie 10 ans.

Banc avec dossier L120cm... Couleur : Vert  
92359

**Banc avec dossier L120cm T2 vert granny**

Banc avec dossier L120cm T2 vert granny. Assise 2 lames 1192mm ép 21mm en hêtre massif vernis naturel. Structure en tube Ø25mm. Finition peinture époxy. Traverses de renfort sous assise, embouts antidérapants et insonores. Non feu M3. Garantie 10 ans.

Banc avec dossier L120cm... Couleur : Vert granny  
93119

**Banc avec dossier L120cm T3 bleu**

Banc avec dossier L120cm T3 bleu. Assise 2 lames 1192mm ép 21mm en hêtre massif vernis naturel. Structure en tube Ø25mm. Finition peinture époxy. Traverses de renfort sous assise, embouts antidérapants et insonores. Non feu M3. Garantie 10 ans.

Banc avec dossier L120cm... Couleur : Bleu  
92015

**Banc avec dossier L120cm T3 gris alu**

Banc avec dossier L120cm T3 gris alu. Assise 2 lames 1192mm ép 21mm en hêtre massif vernis naturel. Structure en tube Ø25mm. Finition peinture époxy. Traverses de renfort sous assise, embouts antidérapants et insonores. Non feu M3. Garantie 10 ans.

Banc avec dossier L120cm... Couleur : Aluminium  
93122

**Banc avec dossier L120cm T3 jaune**

Banc avec dossier L120cm T3 jaune. Assise 2 lames 1192mm ép 21mm en hêtre massif vernis naturel. Structure en tube Ø25mm. Finition peinture époxy. Traverses de renfort sous assise, embouts antidérapants et insonores. Non feu M3. Garantie 10 ans.

Banc avec dossier L120cm... Couleur : Jaune  
92362

**Banc avec dossier L120cm T3 rouge**

Banc avec dossier L120cm T3 rouge. Assise 2 lames 1192mm ép 21mm en hêtre massif vernis naturel. Structure en tube Ø25mm. Finition peinture époxy. Traverses de renfort sous assise, embouts antidérapants et insonores. Non feu M3. Garantie 10 ans.

Banc avec dossier L120cm... Couleur : Rouge  
92014

**Banc avec dossier L120cm T3 vert**

Banc avec dossier L120cm T3 vert. Assise 2 lames 1192mm ép 21mm en hêtre massif vernis naturel. Structure en tube Ø25mm. Finition peinture époxy. Traverses de renfort sous assise, embouts antidérapants et insonores. Non feu M3. Garantie 10 ans.

Banc avec dossier L120cm... Couleur : Vert  
92013

**Banc avec dossier L120cm T3 vert granny**

Banc avec dossier L120cm T3 vert granny. Assise 2 lames 1192mm ép 21mm en hêtre massif vernis naturel. Structure en tube Ø25mm. Finition peinture époxy. Traverses de renfort sous assise, embouts antidérapants et insonores. Non feu M3. Garantie 10 ans.

Banc avec dossier L120cm... Couleur : Vert granny  
93121

**Banc avec dossier L120cm T4 alu**

Banc avec dossier L120cm T4 alu. Empilable. Piètement 4 pieds, tube Ø25 ép 1.5mm, acier non feu M1, peinture époxy. Assise 3 lames, dossier 2 lames de hêtre massif finition polyuréthane, non feu M3. Embouts non tachants et non marquants polyéthylène. Garantie 10 ans.

Banc avec dossier L120cm... Couleur : Aluminium  
95485

**Banc avec dossier L120cm T4 bleu**



Banc avec dossier L120cm T4 bleu. Empilable. Piètement 4 pieds, tube Ø25 ép 1.5mm, acier non feu M1, peinture époxy. Assise 3 lames, dossier 2 lames de hêtre massif finition polyuréthane, non feu M3. Embouts non tachants et non marquants polyéthylène. Garantie 10 ans.

Banc avec dossier L120cm... Couleur : Bleu  
95482

**Banc avec dossier L120cm T4 jaune**



Banc avec dossier L120cm T4 jaune. Empilable. Piètement 4 pieds, tube Ø25 ép 1.5mm, acier non feu M1, peinture époxy. Assise 3 lames, dossier 2 lames de hêtre massif finition polyuréthane, non feu M3. Embouts non tachants et non marquants polyéthylène. Garantie 10 ans.

Banc avec dossier L120cm... Couleur : Jaune  
95483

**Banc avec dossier L120cm T4 rouge**



Banc avec dossier L120cm T4 rouge. Empilable. Piètement 4 pieds, tube Ø25 ép 1.5mm, acier non feu M1, peinture époxy. Assise 3 lames, dossier 2 lames de hêtre massif finition polyuréthane, non feu M3. Embouts non tachants et non marquants polyéthylène. Garantie 10 ans.

Banc avec dossier L120cm... Couleur : Rouge  
95481

**Banc avec dossier L120cm T4 vert**



Banc avec dossier L120cm T4 vert. Empilable. Piètement 4 pieds, tube Ø25 ép 1.5mm, acier non feu M1, peinture époxy. Assise 3 lames, dossier 2 lames de hêtre massif finition polyuréthane, non feu M3. Embouts non tachants et non marquants polyéthylène. Garantie 10 ans.

Banc avec dossier L120cm... Couleur : Vert  
95480

**Banc avec dossier L120cm T4 vert granny**



Banc avec dossier L120cm T4 vert granny. Empilable. Piètement 4 pieds, tube Ø25 ép 1.5mm, acier non feu M1, peinture époxy. Assise 3 lames, dossier 2 lames de hêtre massif finition polyuréthane, non feu M3. Embouts non tachants et non marquants polyéthylène. Garantie 10 ans.

Banc avec dossier L120cm... Couleur : Vert granny  
95484

**Banc avec dossier L120cm T5 alu**



Banc avec dossier L120cm T5 alu. Empilable. Piètement 4 pieds, tube Ø25 ép 1.5mm, acier non feu M1, peinture époxy. Assise 3 lames, dossier 2 lames de hêtre massif finition polyuréthane, non feu M3. Embouts non tachants et non marquants polyéthylène. Garantie 10 ans.

Banc avec dossier L120cm... Couleur : Aluminium  
95503

**Banc avec dossier L120cm T5 bleu**



Banc avec dossier L120cm T5 bleu. Empilable. Piètement 4 pieds, tube Ø25 ép 1.5mm, acier non feu M1, peinture époxy. Assise 3 lames, dossier 2 lames de hêtre massif finition polyuréthane, non feu M3. Embouts non tachants et non marquants polyéthylène. Garantie 10 ans.

Banc avec dossier L120cm... Couleur : Bleu  
95500

**Banc avec dossier L120cm T5 jaune**



Banc avec dossier L120cm T5 jaune. Empilable. Piètement 4 pieds, tube Ø25 ép 1.5mm, acier non feu M1, peinture époxy. Assise 3 lames, dossier 2 lames de hêtre massif finition polyuréthane, non feu M3. Embouts non tachants et non marquants polyéthylène. Garantie 10 ans.

Banc avec dossier L120cm... Couleur : Jaune  
95501

**Banc avec dossier L120cm T5 rouge**



Banc avec dossier L120cm T5 rouge. Empilable. Piètement 4 pieds, tube Ø25 ép 1.5mm, acier non feu M1, peinture époxy. Assise 3 lames, dossier 2 lames de hêtre massif finition polyuréthane, non feu M3. Embouts non tachants et non marquants polyéthylène. Garantie 10 ans.

Banc avec dossier L120cm... Couleur : Rouge  
95499

**Banc avec dossier L120cm T5 vert**

Banc avec dossier L120cm T5 vert. Empilable. Piètement 4 pieds, tube Ø25 ép 1.5mm, acier non feu M1, peinture époxy. Assise 3 lames, dossier 2 lames de hêtre massif finition polyuréthane, non feu M3. Embouts non tachants et non marquants polyéthylène. Garantie 10 ans.

Banc avec dossier L120cm... Couleur : Vert  
95498

**Banc avec dossier L120cm T5 vert granny**

Banc avec dossier L120cm T5 vert granny. Empilable. Piètement 4 pieds, tube Ø25 ép 1.5mm, acier non feu M1, peinture époxy. Assise 3 lames, dossier 2 lames de hêtre massif finition polyuréthane, non feu M3. Embouts non tachants et non marquants polyéthylène. Garantie 10 ans.

Banc avec dossier L120cm... Couleur : Vert granny  
95502

**Banc avec dossier L120cm T6 alu**

Banc avec dossier L120cm T6 alu. Empilable. Piètement 4 pieds, tube Ø25 ép 1.5mm, acier non feu M1, peinture époxy. Assise 3 lames, dossier 2 lames de hêtre massif finition polyuréthane, non feu M3. Embouts non tachants et non marquants polyéthylène. Garantie 10 ans.

Banc avec dossier L120cm... Couleur : Aluminium  
95521

**Banc avec dossier L120cm T6 bleu**

Banc avec dossier L120cm T6 bleu. Empilable. Piètement 4 pieds, tube Ø25 ép 1.5mm, acier non feu M1, peinture époxy. Assise 3 lames, dossier 2 lames de hêtre massif finition polyuréthane, non feu M3. Embouts non tachants et non marquants polyéthylène. Garantie 10 ans.

Banc avec dossier L120cm... Couleur : Bleu  
95518

**Banc avec dossier L120cm T6 jaune**

Banc avec dossier L120cm T6 jaune. Empilable. Piètement 4 pieds, tube Ø25 ép 1.5mm, acier non feu M1, peinture époxy. Assise 3 lames, dossier 2 lames de hêtre massif finition polyuréthane, non feu M3. Embouts non tachants et non marquants polyéthylène. Garantie 10 ans.

Banc avec dossier L120cm... Couleur : Jaune  
95519

**Banc avec dossier L120cm T6 rouge**

Banc avec dossier L120cm T6 rouge. Empilable. Piètement 4 pieds, tube Ø25 ép 1.5mm, acier non feu M1, peinture époxy. Assise 3 lames, dossier 2 lames de hêtre massif finition polyuréthane, non feu M3. Embouts non tachants et non marquants polyéthylène. Garantie 10 ans.

Banc avec dossier L120cm... Couleur : Rouge  
95517

**Banc avec dossier L120cm T6 vert**

Banc avec dossier L120cm T6 vert. Empilable. Piètement 4 pieds, tube Ø25 ép 1.5mm, acier non feu M1, peinture époxy. Assise 3 lames, dossier 2 lames de hêtre massif finition polyuréthane, non feu M3. Embouts non tachants et non marquants polyéthylène. Garantie 10 ans.

Banc avec dossier L120cm... Couleur : Vert  
95516

**Banc avec dossier L120cm T6 vert granny**

Banc avec dossier L120cm T6 vert granny. Empilable. Piètement 4 pieds, tube Ø25 ép 1.5mm, acier non feu M1, peinture époxy. Assise 3 lames, dossier 2 lames de hêtre massif finition polyuréthane, non feu M3. Embouts non tachants et non marquants polyéthylène. Garantie 10 ans.

Banc avec dossier L120cm... Couleur : Vert granny  
95520

**Banc avec dossier L160cm T1 bleu**

Banc avec dossier L160cm T1 bleu. Assise 2 lames 1192mm ép 21mm en hêtre massif vernis naturel. Structure en tube Ø25mm. Finition peinture époxy. Traverses de renfort sous assise, embouts antidérapants et insonores. Non feu M3. Garantie 10 ans.

Banc avec dossier L160cm... Couleur : Bleu  
92876

**Banc avec dossier L160cm T1 gris alu**



Banc avec dossier L160cm T1 gris alu. Assise 2 lames l192mm ép 21mm en hêtre massif vernis naturel. Structure en tube Ø25mm. Finition peinture époxy. Traverses de renfort sous assise, embouts antidérapants et insonores. Non feu M3. Garantie 10 ans.

Banc avec dossier L160cm... Couleur : Aluminium  
93124

**Banc avec dossier L160cm T1 jaune**



Banc avec dossier L160cm T1 jaune. Assise 2 lames l192mm ép 21mm en hêtre massif vernis naturel. Structure en tube Ø25mm. Finition peinture époxy. Traverses de renfort sous assise, embouts antidérapants et insonores. Non feu M3. Garantie 10 ans.

Banc avec dossier L160cm... Couleur : Jaune  
92877

**Banc avec dossier L160cm T1 rouge**



Banc avec dossier L160cm T1 rouge. Assise 2 lames l192mm ép 21mm en hêtre massif vernis naturel. Structure en tube Ø25mm. Finition peinture époxy. Traverses de renfort sous assise, embouts antidérapants et insonores. Non feu M3. Garantie 10 ans.

Banc avec dossier L160cm... Couleur : Rouge  
92875

**Banc avec dossier L160cm T1 vert**



Banc avec dossier L160cm T1 vert. Assise 2 lames l192mm ép 21mm en hêtre massif vernis naturel. Structure en tube Ø25mm. Finition peinture époxy. Traverses de renfort sous assise, embouts antidérapants et insonores. Non feu M3. Garantie 10 ans.

Banc avec dossier L160cm... Couleur : Vert  
92874

**Banc avec dossier L160cm T1 vert granny**



Banc avec dossier L160cm T1 vert granny. Assise 2 lames l192mm ép 21mm en hêtre massif vernis naturel. Structure en tube Ø25mm. Finition peinture époxy. Traverses de renfort sous assise, embouts antidérapants et insonores. Non feu M3. Garantie 10 ans.

Banc avec dossier L160cm... Couleur : Vert granny  
93123

**Banc avec dossier L160cm T2 bleu**



Banc avec dossier L160cm T2 bleu. Assise 2 lames l192mm ép 21mm en hêtre massif vernis naturel. Structure en tube Ø25mm. Finition peinture époxy. Traverses de renfort sous assise, embouts antidérapants et insonores. Non feu M3. Garantie 10 ans.

Banc avec dossier L160cm... Couleur : Bleu  
92880

**Banc avec dossier L160cm T2 gris alu**



Banc avec dossier L160cm T2 gris alu. Assise 2 lames l192mm ép 21mm en hêtre massif vernis naturel. Structure en tube Ø25mm. Finition peinture époxy. Traverses de renfort sous assise, embouts antidérapants et insonores. Non feu M3. Garantie 10 ans.

Banc avec dossier L160cm... Couleur : Aluminium  
93126

**Banc avec dossier L160cm T2 jaune**



Banc avec dossier L160cm T2 jaune. Assise 2 lames l192mm ép 21mm en hêtre massif vernis naturel. Structure en tube Ø25mm. Finition peinture époxy. Traverses de renfort sous assise, embouts antidérapants et insonores. Non feu M3. Garantie 10 ans.

Banc avec dossier L160cm... Couleur : Jaune  
92881

**Banc avec dossier L160cm T2 rouge**



Banc avec dossier L160cm T2 rouge. Assise 2 lames l192mm ép 21mm en hêtre massif vernis naturel. Structure en tube Ø25mm. Finition peinture époxy. Traverses de renfort sous assise, embouts antidérapants et insonores. Non feu M3. Garantie 10 ans.

Banc avec dossier L160cm... Couleur : Rouge  
92879

**Banc avec dossier L160cm T2 vert**

Banc avec dossier L160cm T2 vert. Assise 2 lames l192mm ép 21mm en hêtre massif vernis naturel. Structure en tube Ø25mm. Finition peinture époxy. Traverses de renfort sous assise, embouts antidérapants et insonores. Non feu M3. Garantie 10 ans.

Banc avec dossier L160cm... Couleur : Vert  
92878

**Banc avec dossier L160cm T2 vert granny**

Banc avec dossier L160cm T2 vert granny. Assise 2 lames l192mm ép 21mm en hêtre massif vernis naturel. Structure en tube Ø25mm. Finition peinture époxy. Traverses de renfort sous assise, embouts antidérapants et insonores. Non feu M3. Garantie 10 ans.

Banc avec dossier L160cm... Couleur : Vert granny  
93125

**Banc avec dossier L160cm T3 bleu**

Banc avec dossier L160cm T3 bleu. Assise 2 lames l192mm ép 21mm en hêtre massif vernis naturel. Structure en tube Ø25mm. Finition peinture époxy. Traverses de renfort sous assise, embouts antidérapants et insonores. Non feu M3. Garantie 10 ans.

Banc avec dossier L160cm... Couleur : Bleu  
92884

**Banc avec dossier L160cm T3 gris alu**

Banc avec dossier L160cm T3 gris alu. Assise 2 lames l192mm ép 21mm en hêtre massif vernis naturel. Structure en tube Ø25mm. Finition peinture époxy. Traverses de renfort sous assise, embouts antidérapants et insonores. Non feu M3. Garantie 10 ans.

Banc avec dossier L160cm... Couleur : Aluminium  
93128

**Banc avec dossier L160cm T3 jaune**

Banc avec dossier L160cm T3 jaune. Assise 2 lames l192mm ép 21mm en hêtre massif vernis naturel. Structure en tube Ø25mm. Finition peinture époxy. Traverses de renfort sous assise, embouts antidérapants et insonores. Non feu M3. Garantie 10 ans.

Banc avec dossier L160cm... Couleur : Jaune  
92885

**Banc avec dossier L160cm T3 rouge**

Banc avec dossier L160cm T3 rouge. Assise 2 lames l192mm ép 21mm en hêtre massif vernis naturel. Structure en tube Ø25mm. Finition peinture époxy. Traverses de renfort sous assise, embouts antidérapants et insonores. Non feu M3. Garantie 10 ans.

Banc avec dossier L160cm... Couleur : Rouge  
92883

**Banc avec dossier L160cm T3 vert**

Banc avec dossier L160cm T3 vert. Assise 2 lames l192mm ép 21mm en hêtre massif vernis naturel. Structure en tube Ø25mm. Finition peinture époxy. Traverses de renfort sous assise, embouts antidérapants et insonores. Non feu M3. Garantie 10 ans.

Banc avec dossier L160cm... Couleur : Vert  
92882

**Banc avec dossier L160cm T3 vert granny**

Banc avec dossier L160cm T3 vert granny. Assise 2 lames l192mm ép 21mm en hêtre massif vernis naturel. Structure en tube Ø25mm. Finition peinture époxy. Traverses de renfort sous assise, embouts antidérapants et insonores. Non feu M3. Garantie 10 ans.

Banc avec dossier L160cm... Couleur : Vert granny  
93127

**Banc avec dossier L160cm T4 alu**

Banc avec dossier L160cm T4 alu. Empilable. Piètement 4 pieds, tube Ø25 ép 1.5mm, acier non feu M1, peinture époxy. Assise 3 lames, dossier 2 lames de hêtre massif finition polyuréthane, non feu M3. Embouts non tachants et non marquants polyéthylène. Garantie 10 ans.

Banc avec dossier L160cm... Couleur : Aluminium  
95491

**Banc avec dossier L160cm T4 bleu**



Banc avec dossier L160cm T4 bleu. Empilable. Piètement 4 pieds, tube Ø25 ép 1.5mm, acier non feu M1, peinture époxy. Assise 3 lames, dossier 2 lames de hêtre massif finition polyuréthane, non feu M3. Embouts non tachants et non marquants polyéthylène. Garantie 10 ans.

Banc avec dossier L160cm... Couleur : Bleu  
95488

**Banc avec dossier L160cm T4 jaune**



Banc avec dossier L160cm T4 jaune. Empilable. Piètement 4 pieds, tube Ø25 ép 1.5mm, acier non feu M1, peinture époxy. Assise 3 lames, dossier 2 lames de hêtre massif finition polyuréthane, non feu M3. Embouts non tachants et non marquants polyéthylène. Garantie 10 ans.

Banc avec dossier L160cm... Couleur : Jaune  
95489

**Banc avec dossier L160cm T4 rouge**



Banc avec dossier L160cm T4 rouge. Empilable. Piètement 4 pieds, tube Ø25 ép 1.5mm, acier non feu M1, peinture époxy. Assise 3 lames, dossier 2 lames de hêtre massif finition polyuréthane, non feu M3. Embouts non tachants et non marquants polyéthylène. Garantie 10 ans.

Banc avec dossier L160cm... Couleur : Rouge  
95487

**Banc avec dossier L160cm T4 vert**



Banc avec dossier L160cm T4 vert. Empilable. Piètement 4 pieds, tube Ø25 ép 1.5mm, acier non feu M1, peinture époxy. Assise 3 lames, dossier 2 lames de hêtre massif finition polyuréthane, non feu M3. Embouts non tachants et non marquants polyéthylène. Garantie 10 ans.

Banc avec dossier L160cm... Couleur : Vert  
95486

**Banc avec dossier L160cm T4 vert granny**



Banc avec dossier L160cm T4 vert granny. Empilable. Piètement 4 pieds, tube Ø25 ép 1.5mm, acier non feu M1, peinture époxy. Assise 3 lames, dossier 2 lames de hêtre massif finition polyuréthane, non feu M3. Embouts non tachants et non marquants polyéthylène. Garantie 10 ans.

Banc avec dossier L160cm... Couleur : Vert granny  
95490

**Banc avec dossier L160cm T5 alu**



Banc avec dossier L160cm T5 alu. Empilable. Piètement 4 pieds, tube Ø25 ép 1.5mm, acier non feu M1, peinture époxy. Assise 3 lames, dossier 2 lames de hêtre massif finition polyuréthane, non feu M3. Embouts non tachants et non marquants polyéthylène. Garantie 10 ans.

Banc avec dossier L160cm... Couleur : Aluminium  
95509

**Banc avec dossier L160cm T5 bleu**



Banc avec dossier L160cm T5 bleu. Empilable. Piètement 4 pieds, tube Ø25 ép 1.5mm, acier non feu M1, peinture époxy. Assise 3 lames, dossier 2 lames de hêtre massif finition polyuréthane, non feu M3. Embouts non tachants et non marquants polyéthylène. Garantie 10 ans.

Banc avec dossier L160cm... Couleur : Bleu  
95506

**Banc avec dossier L160cm T5 jaune**



Banc avec dossier L160cm T5 jaune. Empilable. Piètement 4 pieds, tube Ø25 ép 1.5mm, acier non feu M1, peinture époxy. Assise 3 lames, dossier 2 lames de hêtre massif finition polyuréthane, non feu M3. Embouts non tachants et non marquants polyéthylène. Garantie 10 ans.

Banc avec dossier L160cm... Couleur : Jaune  
95507

**Banc avec dossier L160cm T5 rouge**



Banc avec dossier L160cm T5 rouge. Empilable. Piètement 4 pieds, tube Ø25 ép 1.5mm, acier non feu M1, peinture époxy. Assise 3 lames, dossier 2 lames de hêtre massif finition polyuréthane, non feu M3. Embouts non tachants et non marquants polyéthylène. Garantie 10 ans.

Banc avec dossier L160cm... Couleur : Rouge  
95505

**Banc avec dossier L160cm T5 vert**

Banc avec dossier L160cm T5 vert. Empilable. Piètement 4 pieds, tube Ø25 ép 1.5mm, acier non feu M1, peinture époxy. Assise 3 lames, dossier 2 lames de hêtre massif finition polyuréthane, non feu M3. Embouts non tachants et non marquants polyéthylène. Garantie 10 ans.

Banc avec dossier L160cm... Couleur : Vert  
95504

**Banc avec dossier L160cm T5 vert granny**

Banc avec dossier L160cm T5 vert granny. Empilable. Piètement 4 pieds, tube Ø25 ép 1.5mm, acier non feu M1, peinture époxy. Assise 3 lames, dossier 2 lames de hêtre massif finition polyuréthane, non feu M3. Embouts non tachants et non marquants polyéthylène. Garantie 10 ans.

Banc avec dossier L160cm... Couleur : Vert granny  
95508

**Banc avec dossier L160cm T6 alu**

Banc avec dossier L160cm T6 alu. Empilable. Piètement 4 pieds, tube Ø25 ép 1.5mm, acier non feu M1, peinture époxy. Assise 3 lames, dossier 2 lames de hêtre massif finition polyuréthane, non feu M3. Embouts non tachants et non marquants polyéthylène. Garantie 10 ans.

Banc avec dossier L160cm... Couleur : Aluminium  
95527

**Banc avec dossier L160cm T6 bleu**

Banc avec dossier L160cm T6 bleu. Empilable. Piètement 4 pieds, tube Ø25 ép 1.5mm, acier non feu M1, peinture époxy. Assise 3 lames, dossier 2 lames de hêtre massif finition polyuréthane, non feu M3. Embouts non tachants et non marquants polyéthylène. Garantie 10 ans.

Banc avec dossier L160cm... Couleur : Bleu  
95524

**Banc avec dossier L160cm T6 jaune**

Banc avec dossier L160cm T6 jaune. Empilable. Piètement 4 pieds, tube Ø25 ép 1.5mm, acier non feu M1, peinture époxy. Assise 3 lames, dossier 2 lames de hêtre massif finition polyuréthane, non feu M3. Embouts non tachants et non marquants polyéthylène. Garantie 10 ans.

Banc avec dossier L160cm... Couleur : Jaune  
95525

**Banc avec dossier L160cm T6 rouge**

Banc avec dossier L160cm T6 rouge. Empilable. Piètement 4 pieds, tube Ø25 ép 1.5mm, acier non feu M1, peinture époxy. Assise 3 lames, dossier 2 lames de hêtre massif finition polyuréthane, non feu M3. Embouts non tachants et non marquants polyéthylène. Garantie 10 ans.

Banc avec dossier L160cm... Couleur : Rouge  
95523

**Banc avec dossier L160cm T6 vert**

Banc avec dossier L160cm T6 vert. Empilable. Piètement 4 pieds, tube Ø25 ép 1.5mm, acier non feu M1, peinture époxy. Assise 3 lames, dossier 2 lames de hêtre massif finition polyuréthane, non feu M3. Embouts non tachants et non marquants polyéthylène. Garantie 10 ans.

Banc avec dossier L160cm... Couleur : Vert  
95522

**Banc avec dossier L160cm T6 vert granny**

Banc avec dossier L160cm T6 vert granny. Empilable. Piètement 4 pieds, tube Ø25 ép 1.5mm, acier non feu M1, peinture époxy. Assise 3 lames, dossier 2 lames de hêtre massif finition polyuréthane, non feu M3. Embouts non tachants et non marquants polyéthylène. Garantie 10 ans.

Banc avec dossier L160cm... Couleur : Vert granny  
95526

**Banc avec dossier L200cm T1 bleu**

Banc avec dossier L200cm T1 bleu. Assise 2 lames 1192mm ép 21mm en hêtre massif vernis naturel. Structure en tube Ø25mm. Finition peinture époxy. Traverses de renfort sous assise, embouts antidérapants et insonores. Non feu M3. Garantie 10 ans.

Banc avec dossier L200cm... Couleur : Bleu  
92018

**Banc avec dossier L200cm T1 gris alu**



Banc avec dossier L200cm T1 gris alu. Assise 2 lames l192mm ép 21mm en hêtre massif vernis naturel. Structure en tube Ø25mm. Finition peinture époxy. Traverses de renfort sous assise, embouts antidérapants et insonores. Non feu M3. Garantie 10 ans.

Banc avec dossier L200cm... Couleur : Aluminium  
93130

**Banc avec dossier L200cm T1 jaune**



Banc avec dossier L200cm T1 jaune. Assise 2 lames l192mm ép 21mm en hêtre massif vernis naturel. Structure en tube Ø25mm. Finition peinture époxy. Traverses de renfort sous assise, embouts antidérapants et insonores. Non feu M3. Garantie 10 ans.

Banc avec dossier L200cm... Couleur : Jaune  
92366

**Banc avec dossier L200cm T1 rouge**



Banc avec dossier L200cm T1 rouge. Assise 2 lames l192mm ép 21mm en hêtre massif vernis naturel. Structure en tube Ø25mm. Finition peinture époxy. Traverses de renfort sous assise, embouts antidérapants et insonores. Non feu M3. Garantie 10 ans.

Banc avec dossier L200cm... Couleur : Rouge  
92017

**Banc avec dossier L200cm T1 vert**



Banc avec dossier L200cm T1 vert. Assise 2 lames l192mm ép 21mm en hêtre massif vernis naturel. Structure en tube Ø25mm. Finition peinture époxy. Traverses de renfort sous assise, embouts antidérapants et insonores. Non feu M3. Garantie 10 ans.

Banc avec dossier L200cm... Couleur : Vert  
92016

**Banc avec dossier L200cm T1 vert granny**



Banc avec dossier L200cm T1 vert granny. Assise 2 lames l192mm ép 21mm en hêtre massif vernis naturel. Structure en tube Ø25mm. Finition peinture époxy. Traverses de renfort sous assise, embouts antidérapants et insonores. Non feu M3. Garantie 10 ans.

Banc avec dossier L200cm... Couleur : Vert granny  
93129

**Banc avec dossier L200cm T2 bleu**



Banc avec dossier L200cm T2 bleu. Assise 2 lames l192mm ép 21mm en hêtre massif vernis naturel. Structure en tube Ø25mm. Finition peinture époxy. Traverses de renfort sous assise, embouts antidérapants et insonores. Non feu M3. Garantie 10 ans.

Banc avec dossier L200cm... Couleur : Bleu  
92363

**Banc avec dossier L200cm T2 gris alu**



Banc avec dossier L200cm T2 gris alu. Assise 2 lames l192mm ép 21mm en hêtre massif vernis naturel. Structure en tube Ø25mm. Finition peinture époxy. Traverses de renfort sous assise, embouts antidérapants et insonores. Non feu M3. Garantie 10 ans.

Banc avec dossier L200cm... Couleur : Aluminium  
93132

**Banc avec dossier L200cm T2 jaune**



Banc avec dossier L200cm T2 jaune. Assise 2 lames l192mm ép 21mm en hêtre massif vernis naturel. Structure en tube Ø25mm. Finition peinture époxy. Traverses de renfort sous assise, embouts antidérapants et insonores. Non feu M3. Garantie 10 ans.

Banc avec dossier L200cm... Couleur : Jaune  
92367

**Banc avec dossier L200cm T2 rouge**



Banc avec dossier L200cm T2 rouge. Assise 2 lames l192mm ép 21mm en hêtre massif vernis naturel. Structure en tube Ø25mm. Finition peinture époxy. Traverses de renfort sous assise, embouts antidérapants et insonores. Non feu M3. Garantie 10 ans.

Banc avec dossier L200cm... Couleur : Rouge  
92364

**Banc avec dossier L200cm T2 vert**

Banc avec dossier L200cm T2 vert. Assise 2 lames 1192mm ép 21mm en hêtre massif vernis naturel. Structure en tube Ø25mm. Finition peinture époxy. Traverses de renfort sous assise, embouts antidérapants et insonores. Non feu M3. Garantie 10 ans.

Banc avec dossier L200cm... Couleur : Vert  
92365

**Banc avec dossier L200cm T2 vert granny**

Banc avec dossier L200cm T2 vert granny. Assise 2 lames 1192mm ép 21mm en hêtre massif vernis naturel. Structure en tube Ø25mm. Finition peinture époxy. Traverses de renfort sous assise, embouts antidérapants et insonores. Non feu M3. Garantie 10 ans.

Banc avec dossier L200cm... Couleur : Vert granny  
93131

**Banc avec dossier L200cm T3 bleu**

Banc avec dossier L200cm T3 bleu. Assise 2 lames 1192mm ép 21mm en hêtre massif vernis naturel. Structure en tube Ø25mm. Finition peinture époxy. Traverses de renfort sous assise, embouts antidérapants et insonores. Non feu M3. Garantie 10 ans.

Banc avec dossier L200cm... Couleur : Bleu  
92021

**Banc avec dossier L200cm T3 gris alu**

Banc avec dossier L200cm T3 gris alu. Assise 2 lames 1192mm ép 21mm en hêtre massif vernis naturel. Structure en tube Ø25mm. Finition peinture époxy. Traverses de renfort sous assise, embouts antidérapants et insonores. Non feu M3. Garantie 10 ans.

Banc avec dossier L200cm... Couleur : Aluminium  
93134

**Banc avec dossier L200cm T3 jaune**

Banc avec dossier L200cm T3 jaune. Assise 2 lames 1192mm ép 21mm en hêtre massif vernis naturel. Structure en tube Ø25mm. Finition peinture époxy. Traverses de renfort sous assise, embouts antidérapants et insonores. Non feu M3. Garantie 10 ans.

Banc avec dossier L200cm... Couleur : Jaune  
92368

**Banc avec dossier L200cm T3 rouge**

Banc avec dossier L200cm T3 rouge. Assise 2 lames 1192mm ép 21mm en hêtre massif vernis naturel. Structure en tube Ø25mm. Finition peinture époxy. Traverses de renfort sous assise, embouts antidérapants et insonores. Non feu M3. Garantie 10 ans.

Banc avec dossier L200cm... Couleur : Rouge  
92020

**Banc avec dossier L200cm T3 vert**

Banc avec dossier L200cm T3 vert. Assise 2 lames 1192mm ép 21mm en hêtre massif vernis naturel. Structure en tube Ø25mm. Finition peinture époxy. Traverses de renfort sous assise, embouts antidérapants et insonores. Non feu M3. Garantie 10 ans.

Banc avec dossier L200cm... Couleur : Vert  
92019

**Banc avec dossier L200cm T3 vert granny**

Banc avec dossier L200cm T3 vert granny. Assise 2 lames 1192mm ép 21mm en hêtre massif vernis naturel. Structure en tube Ø25mm. Finition peinture époxy. Traverses de renfort sous assise, embouts antidérapants et insonores. Non feu M3. Garantie 10 ans.

Banc avec dossier L200cm... Couleur : Vert granny  
93133

**Banc avec dossier L200cm T4 alu**

Banc avec dossier L200cm T4 alu. Empilable. Piètement 4 pieds, tube Ø25 ép 1.5mm, acier non feu M1, peinture époxy. Assise 3 lames, dossier 2 lames de hêtre massif finition polyuréthane, non feu M3. Embouts non tachants et non marquants polyéthylène. Garantie 10 ans.

Banc avec dossier L200cm... Couleur : Aluminium  
95497

**Banc avec dossier L200cm T4 bleu**



Banc avec dossier L200cm T4 bleu. Empilable. Piètement 4 pieds, tube Ø25 ép 1.5mm, acier non feu M1, peinture époxy. Assise 3 lames, dossier 2 lames de hêtre massif finition polyuréthane, non feu M3. Embouts non tachants et non marquants polyéthylène. Garantie 10 ans.

Banc avec dossier L200cm... Couleur : Bleu  
95494

**Banc avec dossier L200cm T4 jaune**



Banc avec dossier L200cm T4 jaune. Empilable. Piètement 4 pieds, tube Ø25 ép 1.5mm, acier non feu M1, peinture époxy. Assise 3 lames, dossier 2 lames de hêtre massif finition polyuréthane, non feu M3. Embouts non tachants et non marquants polyéthylène. Garantie 10 ans.

Banc avec dossier L200cm... Couleur : Jaune  
95495

**Banc avec dossier L200cm T4 rouge**



Banc avec dossier L200cm T4 rouge. Empilable. Piètement 4 pieds, tube Ø25 ép 1.5mm, acier non feu M1, peinture époxy. Assise 3 lames, dossier 2 lames de hêtre massif finition polyuréthane, non feu M3. Embouts non tachants et non marquants polyéthylène. Garantie 10 ans.

Banc avec dossier L200cm... Couleur : Rouge  
95493

**Banc avec dossier L200cm T4 vert**



Banc avec dossier L200cm T4 vert. Empilable. Piètement 4 pieds, tube Ø25 ép 1.5mm, acier non feu M1, peinture époxy. Assise 3 lames, dossier 2 lames de hêtre massif finition polyuréthane, non feu M3. Embouts non tachants et non marquants polyéthylène. Garantie 10 ans.

Banc avec dossier L200cm... Couleur : Vert  
95492

**Banc avec dossier L200cm T4 vert granny**



Banc avec dossier L200cm T4 vert granny. Empilable. Piètement 4 pieds, tube Ø25 ép 1.5mm, acier non feu M1, peinture époxy. Assise 3 lames, dossier 2 lames de hêtre massif finition polyuréthane, non feu M3. Embouts non tachants et non marquants polyéthylène. Garantie 10 ans.

Banc avec dossier L200cm... Couleur : Vert granny  
95496

**Banc avec dossier L200cm T5 alu**



Banc avec dossier L200cm T5 alu. Empilable. Piètement 4 pieds, tube Ø25 ép 1.5mm, acier non feu M1, peinture époxy. Assise 3 lames, dossier 2 lames de hêtre massif finition polyuréthane, non feu M3. Embouts non tachants et non marquants polyéthylène. Garantie 10 ans.

Banc avec dossier L200cm... Couleur : Aluminium  
95515

**Banc avec dossier L200cm T5 bleu**



Banc avec dossier L200cm T5 bleu. Empilable. Piètement 4 pieds, tube Ø25 ép 1.5mm, acier non feu M1, peinture époxy. Assise 3 lames, dossier 2 lames de hêtre massif finition polyuréthane, non feu M3. Embouts non tachants et non marquants polyéthylène. Garantie 10 ans.

Banc avec dossier L200cm... Couleur : Bleu  
95512

**Banc avec dossier L200cm T5 jaune**



Banc avec dossier L200cm T5 jaune. Empilable. Piètement 4 pieds, tube Ø25 ép 1.5mm, acier non feu M1, peinture époxy. Assise 3 lames, dossier 2 lames de hêtre massif finition polyuréthane, non feu M3. Embouts non tachants et non marquants polyéthylène. Garantie 10 ans.

Banc avec dossier L200cm... Couleur : Jaune  
95513

**Banc avec dossier L200cm T5 rouge**



Banc avec dossier L200cm T5 rouge. Empilable. Piètement 4 pieds, tube Ø25 ép 1.5mm, acier non feu M1, peinture époxy. Assise 3 lames, dossier 2 lames de hêtre massif finition polyuréthane, non feu M3. Embouts non tachants et non marquants polyéthylène. Garantie 10 ans.

Banc avec dossier L200cm... Couleur : Rouge  
95511

**Banc avec dossier L200cm T5 vert**

Banc avec dossier L200cm T5 vert. Empilable. Piètement 4 pieds, tube Ø25 ép 1.5mm, acier non feu M1, peinture époxy. Assise 3 lames, dossier 2 lames de hêtre massif finition polyuréthane, non feu M3. Embouts non tachants et non marquants polyéthylène. Garantie 10 ans.

Banc avec dossier L200cm... Couleur : Vert  
95510

**Banc avec dossier L200cm T5 vert granny**

Banc avec dossier L200cm T5 vert granny. Empilable. Piètement 4 pieds, tube Ø25 ép 1.5mm, acier non feu M1, peinture époxy. Assise 3 lames, dossier 2 lames de hêtre massif finition polyuréthane, non feu M3. Embouts non tachants et non marquants polyéthylène. Garantie 10 ans.

Banc avec dossier L200cm... Couleur : Vert granny  
95514

**Banc avec dossier L200cm T6 alu**

Banc avec dossier L200cm T6 alu. Empilable. Piètement 4 pieds, tube Ø25 ép 1.5mm, acier non feu M1, peinture époxy. Assise 3 lames, dossier 2 lames de hêtre massif finition polyuréthane, non feu M3. Embouts non tachants et non marquants polyéthylène. Garantie 10 ans.

Banc avec dossier L200cm... Couleur : Aluminium  
95533

**Banc avec dossier L200cm T6 bleu**

Banc avec dossier L200cm T6 bleu. Empilable. Piètement 4 pieds, tube Ø25 ép 1.5mm, acier non feu M1, peinture époxy. Assise 3 lames, dossier 2 lames de hêtre massif finition polyuréthane, non feu M3. Embouts non tachants et non marquants polyéthylène. Garantie 10 ans.

Banc avec dossier L200cm... Couleur : Bleu  
95530

**Banc avec dossier L200cm T6 jaune**

Banc avec dossier L200cm T6 jaune. Empilable. Piètement 4 pieds, tube Ø25 ép 1.5mm, acier non feu M1, peinture époxy. Assise 3 lames, dossier 2 lames de hêtre massif finition polyuréthane, non feu M3. Embouts non tachants et non marquants polyéthylène. Garantie 10 ans.

Banc avec dossier L200cm... Couleur : Jaune  
95531

**Banc avec dossier L200cm T6 rouge**

Banc avec dossier L200cm T6 rouge. Empilable. Piètement 4 pieds, tube Ø25 ép 1.5mm, acier non feu M1, peinture époxy. Assise 3 lames, dossier 2 lames de hêtre massif finition polyuréthane, non feu M3. Embouts non tachants et non marquants polyéthylène. Garantie 10 ans.

Banc avec dossier L200cm... Couleur : Rouge  
95529

**Banc avec dossier L200cm T6 vert**

Banc avec dossier L200cm T6 vert. Empilable. Piètement 4 pieds, tube Ø25 ép 1.5mm, acier non feu M1, peinture époxy. Assise 3 lames, dossier 2 lames de hêtre massif finition polyuréthane, non feu M3. Embouts non tachants et non marquants polyéthylène. Garantie 10 ans.

Banc avec dossier L200cm... Couleur : Vert  
95528

**Banc avec dossier L200cm T6 vert granny**

Banc avec dossier L200cm T6 vert granny. Empilable. Piètement 4 pieds, tube Ø25 ép 1.5mm, acier non feu M1, peinture époxy. Assise 3 lames, dossier 2 lames de hêtre massif finition polyuréthane, non feu M3. Embouts non tachants et non marquants polyéthylène. Garantie 10 ans.

Banc avec dossier L200cm... Couleur : Vert granny  
95532

**Banc sans dossier L120cm T1 bleu**

Banc sans dossier L120cm T1 bleu. Assise 2 lames 1192mm ép 21mm en hêtre massif vernis naturel. Structure en tube Ø25mm. Finition peinture époxy. Traverses de renfort sous assise, embouts antidérapants et insonores. Non feu M3. Garantie 10 ans.

Banc sans dossier L120cm... Couleur : Bleu  
92000

**Banc sans dossier L120cm  
T1 gris alu**



Banc sans dossier L120cm T1 gris alu. Assise 2 lames l192mm ép 21mm en hêtre massif vernis naturel. Structure en tube Ø25mm. Finition peinture époxy. Traverses de renfort sous assise, embouts antidérapants et insonores. Non feu M3. Garantie 10 ans.

Banc sans dossier L120cm... Couleur : Aluminium  
93100

**Banc sans dossier L120cm  
T1 jaune**



Banc sans dossier L120cm T1 jaune. Assise 2 lames l192mm ép 21mm en hêtre massif vernis naturel. Structure en tube Ø25mm. Finition peinture époxy. Traverses de renfort sous assise, embouts antidérapants et insonores. Non feu M3. Garantie 10 ans.

Banc sans dossier L120cm... Couleur : Jaune  
92348

**Banc sans dossier L120cm  
T1 rouge**



Banc sans dossier L120cm T1 rouge. Assise 2 lames l192mm ép 21mm en hêtre massif vernis naturel. Structure en tube Ø25mm. Finition peinture époxy. Traverses de renfort sous assise, embouts antidérapants et insonores. Non feu M3. Garantie 10 ans.

Banc sans dossier L120cm... Couleur : Rouge  
91999

**Banc sans dossier L120cm  
T1 vert**



Banc sans dossier L120cm T1 vert. Assise 2 lames l192mm ép 21mm en hêtre massif vernis naturel. Structure en tube Ø25mm. Finition peinture époxy. Traverses de renfort sous assise, embouts antidérapants et insonores. Non feu M3. Garantie 10 ans.

Banc sans dossier L120cm... Couleur : Vert  
91998

**Banc sans dossier L120cm  
T1 vert granny**



Banc sans dossier L120cm T1 vert granny. Assise 2 lames l192mm ép 21mm en hêtre massif vernis naturel. Structure en tube Ø25mm. Finition peinture époxy. Traverses de renfort sous assise, embouts antidérapants et insonores. Non feu M3. Garantie 10 ans.

Banc sans dossier L120cm... Couleur : Vert granny  
93099

**Banc sans dossier L120cm  
T2 bleu**



Banc sans dossier L120cm T2 bleu. Assise 2 lames l192mm ép 21mm en hêtre massif vernis naturel. Structure en tube Ø25mm. Finition peinture époxy. Traverses de renfort sous assise, embouts antidérapants et insonores. Non feu M3. Garantie 10 ans.

Banc sans dossier L120cm... Couleur : Bleu  
92345

**Banc sans dossier L120cm  
T2 gris alu**



Banc sans dossier L120cm T2 gris alu. Assise 2 lames l192mm ép 21mm en hêtre massif vernis naturel. Structure en tube Ø25mm. Finition peinture époxy. Traverses de renfort sous assise, embouts antidérapants et insonores. Non feu M3. Garantie 10 ans.

Banc sans dossier L120cm... Couleur : Aluminium  
93102

**Banc sans dossier L120cm  
T2 jaune**



Banc sans dossier L120cm T2 jaune. Assise 2 lames l192mm ép 21mm en hêtre massif vernis naturel. Structure en tube Ø25mm. Finition peinture époxy. Traverses de renfort sous assise, embouts antidérapants et insonores. Non feu M3. Garantie 10 ans.

Banc sans dossier L120cm... Couleur : Jaune  
92349

**Banc sans dossier L120cm  
T2 rouge**



Banc sans dossier L120cm T2 rouge. Assise 2 lames l192mm ép 21mm en hêtre massif vernis naturel. Structure en tube Ø25mm. Finition peinture époxy. Traverses de renfort sous assise, embouts antidérapants et insonores. Non feu M3. Garantie 10 ans.

Banc sans dossier L120cm... Couleur : Rouge  
92346

**Banc sans dossier L120cm  
T2 vert**

Banc sans dossier L120cm T2 vert. Assise 2 lames l192mm ép 21mm en hêtre massif vernis naturel. Structure en tube Ø25mm. Finition peinture époxy. Traverses de renfort sous assise, embouts antidérapants et insonores. Non feu M3. Garantie 10 ans.

Banc sans dossier L120cm... Couleur : Vert  
92347

**Banc sans dossier L120cm  
T2 vert granny**

Banc sans dossier L120cm T2 vert granny. Assise 2 lames l192mm ép 21mm en hêtre massif vernis naturel. Structure en tube Ø25mm. Finition peinture époxy. Traverses de renfort sous assise, embouts antidérapants et insonores. Non feu M3. Garantie 10 ans.

Banc sans dossier L120cm... Couleur : Vert granny  
93101

**Banc sans dossier L120cm  
T3 bleu**

Banc sans dossier L120cm T3 bleu. Assise 2 lames l192mm ép 21mm en hêtre massif vernis naturel. Structure en tube Ø25mm. Finition peinture époxy. Traverses de renfort sous assise, embouts antidérapants et insonores. Non feu M3. Garantie 10 ans.

Banc sans dossier L120cm... Couleur : Bleu  
92003

**Banc sans dossier L120cm  
T3 gris alu**

Banc sans dossier L120cm T3 gris alu. Assise 2 lames l192mm ép 21mm en hêtre massif vernis naturel. Structure en tube Ø25mm. Finition peinture époxy. Traverses de renfort sous assise, embouts antidérapants et insonores. Non feu M3. Garantie 10 ans.

Banc sans dossier L120cm... Couleur : Aluminium  
93104

**Banc sans dossier L120cm  
T3 jaune**

Banc sans dossier L120cm T3 jaune. Assise 2 lames l192mm ép 21mm en hêtre massif vernis naturel. Structure en tube Ø25mm. Finition peinture époxy. Traverses de renfort sous assise, embouts antidérapants et insonores. Non feu M3. Garantie 10 ans.

Banc sans dossier L120cm... Couleur : Jaune  
92350

**Banc sans dossier L120cm  
T3 rouge**

Banc sans dossier L120cm T3 rouge. Assise 2 lames l192mm ép 21mm en hêtre massif vernis naturel. Structure en tube Ø25mm. Finition peinture époxy. Traverses de renfort sous assise, embouts antidérapants et insonores. Non feu M3. Garantie 10 ans.

Banc sans dossier L120cm... Couleur : Rouge  
92002

**Banc sans dossier L120cm  
T3 vert**

Banc sans dossier L120cm T3 vert. Assise 2 lames l192mm ép 21mm en hêtre massif vernis naturel. Structure en tube Ø25mm. Finition peinture époxy. Traverses de renfort sous assise, embouts antidérapants et insonores. Non feu M3. Garantie 10 ans.

Banc sans dossier L120cm... Couleur : Vert  
92001

**Banc sans dossier L120cm  
T3 vert granny**

Banc sans dossier L120cm T3 vert granny. Assise 2 lames l192mm ép 21mm en hêtre massif vernis naturel. Structure en tube Ø25mm. Finition peinture époxy. Traverses de renfort sous assise, embouts antidérapants et insonores. Non feu M3. Garantie 10 ans.

Banc sans dossier L120cm... Couleur : Vert granny  
93103

**Banc sans dossier L120cm  
T4 alu**

Banc sans dossier L120cm T4 alu. Empilable. Piètement 4 pieds, tube Ø25 ép 1.5mm, acier non feu M1, peinture époxy. Assise 3 lames hêtre massif finition polyuréthane, non feu M3. Embouts non tachants et non marquants polyéthylène. Garantie 10 ans.

Banc sans dossier L120cm... Couleur : Aluminium  
95539

**Banc sans dossier L120cm  
T4 bleu**



Banc sans dossier L120cm T4 bleu. Empilable. Piètement 4 pieds, tube Ø25 ép 1.5mm, acier non feu M1, peinture époxy. Assise 3 lames hêtre massif finition polyuréthane, non feu M3. Embouts non tachants et non marquants polyéthylène. Garantie 10 ans.

Banc sans dossier L120cm... Couleur : Bleu  
95536

**Banc sans dossier L120cm  
T4 jaune**



Banc sans dossier L120cm T4 jaune. Empilable. Piètement 4 pieds, tube Ø25 ép 1.5mm, acier non feu M1, peinture époxy. Assise 3 lames hêtre massif finition polyuréthane, non feu M3. Embouts non tachants et non marquants polyéthylène. Garantie 10 ans.

Banc sans dossier L120cm... Couleur : Jaune  
95537

**Banc sans dossier L120cm  
T4 rouge**



Banc sans dossier L120cm T4 rouge. Empilable. Piètement 4 pieds, tube Ø25 ép 1.5mm, acier non feu M1, peinture époxy. Assise 3 lames hêtre massif finition polyuréthane, non feu M3. Embouts non tachants et non marquants polyéthylène. Garantie 10 ans.

Banc sans dossier L120cm... Couleur : Rouge  
95535

**Banc sans dossier L120cm  
T4 vert**



Banc sans dossier L120cm T4 vert. Empilable. Piètement 4 pieds, tube Ø25 ép 1.5mm, acier non feu M1, peinture époxy. Assise 3 lames hêtre massif finition polyuréthane, non feu M3. Embouts non tachants et non marquants polyéthylène. Garantie 10 ans.

Banc sans dossier L120cm... Couleur : Vert  
95534

**Banc sans dossier L120cm  
T4 vert granny**



Banc sans dossier L120cm T4 vert granny. Empilable. Piètement 4 pieds, tube Ø25 ép 1.5mm, acier non feu M1, peinture époxy. Assise 3 lames hêtre massif finition polyuréthane, non feu M3. Embouts non tachants et non marquants polyéthylène. Garantie 10 ans.

Banc sans dossier L120cm... Couleur : Vert granny  
95538

**Banc sans dossier L120cm  
T5 alu**



Banc sans dossier L120cm T5 alu. Empilable. Piètement 4 pieds, tube Ø25 ép 1.5mm, acier non feu M1, peinture époxy. Assise 3 lames hêtre massif finition polyuréthane, non feu M3. Embouts non tachants et non marquants polyéthylène. Garantie 10 ans.

Banc sans dossier L120cm... Couleur : Aluminium  
95557

**Banc sans dossier L120cm  
T5 bleu**



Banc sans dossier L120cm T5 bleu. Empilable. Piètement 4 pieds, tube Ø25 ép 1.5mm, acier non feu M1, peinture époxy. Assise 3 lames hêtre massif finition polyuréthane, non feu M3. Embouts non tachants et non marquants polyéthylène. Garantie 10 ans.

Banc sans dossier L120cm... Couleur : Bleu  
95554

**Banc sans dossier L120cm  
T5 jaune**



Banc sans dossier L120cm T5 jaune. Empilable. Piètement 4 pieds, tube Ø25 ép 1.5mm, acier non feu M1, peinture époxy. Assise 3 lames hêtre massif finition polyuréthane, non feu M3. Embouts non tachants et non marquants polyéthylène. Garantie 10 ans.

Banc sans dossier L120cm... Couleur : Jaune  
95555

**Banc sans dossier L120cm  
T5 rouge**



Banc sans dossier L120cm T5 rouge. Empilable. Piètement 4 pieds, tube Ø25 ép 1.5mm, acier non feu M1, peinture époxy. Assise 3 lames hêtre massif finition polyuréthane, non feu M3. Embouts non tachants et non marquants polyéthylène. Garantie 10 ans.

Banc sans dossier L120cm... Couleur : Rouge  
95553

**Banc sans dossier L120cm  
T5 vert**

Banc sans dossier L120cm T5 vert. Empilable. Piètement 4 pieds, tube Ø25 ép 1.5mm, acier non feu M1, peinture époxy. Assise 3 lames hêtre massif finition polyuréthane, non feu M3. Embouts non tachants et non marquants polyéthylène. Garantie 10 ans.

Banc sans dossier L120cm... Couleur : Vert  
95552

**Banc sans dossier L120cm  
T5 vert granny**

Banc sans dossier L120cm T5 vert granny. Empilable. Piètement 4 pieds, tube Ø25 ép 1.5mm, acier non feu M1, peinture époxy. Assise 3 lames hêtre massif finition polyuréthane, non feu M3. Embouts non tachants et non marquants polyéthylène. Garantie 10 ans.

Banc sans dossier L120cm... Couleur : Vert granny  
95556

**Banc sans dossier L120cm  
T6 alu**

Banc sans dossier L120cm T6 alu. Empilable. Piètement 4 pieds, tube Ø25 ép 1.5mm, acier non feu M1, peinture époxy. Assise 3 lames hêtre massif finition polyuréthane, non feu M3. Embouts non tachants et non marquants polyéthylène. Garantie 10 ans.

Banc sans dossier L120cm... Couleur : Aluminium  
95575

**Banc sans dossier L120cm  
T6 bleu**

Banc sans dossier L120cm T6 bleu. Empilable. Piètement 4 pieds, tube Ø25 ép 1.5mm, acier non feu M1, peinture époxy. Assise 3 lames hêtre massif finition polyuréthane, non feu M3. Embouts non tachants et non marquants polyéthylène. Garantie 10 ans.

Banc sans dossier L120cm... Couleur : Bleu  
95572

**Banc sans dossier L120cm  
T6 jaune**

Banc sans dossier L120cm T6 jaune. Empilable. Piètement 4 pieds, tube Ø25 ép 1.5mm, acier non feu M1, peinture époxy. Assise 3 lames hêtre massif finition polyuréthane, non feu M3. Embouts non tachants et non marquants polyéthylène. Garantie 10 ans.

Banc sans dossier L120cm... Couleur : Jaune  
95573

**Banc sans dossier L120cm  
T6 rouge**

Banc sans dossier L120cm T6 rouge. Empilable. Piètement 4 pieds, tube Ø25 ép 1.5mm, acier non feu M1, peinture époxy. Assise 3 lames hêtre massif finition polyuréthane, non feu M3. Embouts non tachants et non marquants polyéthylène. Garantie 10 ans.

Banc sans dossier L120cm... Couleur : Rouge  
95571

**Banc sans dossier L120cm  
T6 vert**

Banc sans dossier L120cm T6 vert. Empilable. Piètement 4 pieds, tube Ø25 ép 1.5mm, acier non feu M1, peinture époxy. Assise 3 lames hêtre massif finition polyuréthane, non feu M3. Embouts non tachants et non marquants polyéthylène. Garantie 10 ans.

Banc sans dossier L120cm... Couleur : Vert  
95570

**Banc sans dossier L120cm  
T6 vert granny**

Banc sans dossier L120cm T6 vert granny. Empilable. Piètement 4 pieds, tube Ø25 ép 1.5mm, acier non feu M1, peinture époxy. Assise 3 lames hêtre massif finition polyuréthane, non feu M3. Embouts non tachants et non marquants polyéthylène. Garantie 10 ans.

Banc sans dossier L120cm... Couleur : Vert granny  
95574

**Banc sans dossier L160cm  
T1 bleu**

Banc sans dossier L160cm T1 bleu. Assise 2 lames 1192mm ép 21mm en hêtre massif vernis naturel. Structure en tube Ø25mm. Finition peinture époxy. Traverses de renfort sous assise, embouts antidérapants et insonores. Non feu M3. Garantie 10 ans.

Banc sans dossier L160cm... Couleur : Bleu  
92799

**Banc sans dossier L160cm  
T1 gris alu**



Banc sans dossier L160cm T1 gris alu. Assise 2 lames l192mm ép 21mm en hêtre massif vernis naturel. Structure en tube Ø25mm. Finition peinture époxy. Traverses de renfort sous assise, embouts antidérapants et insonores. Non feu M3. Garantie 10 ans.

Banc sans dossier L160cm... Couleur : Aluminium  
93106

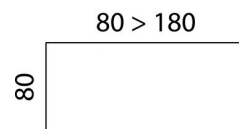
**Banc sans dossier L160cm  
T1 jaune**



Banc sans dossier L160cm T1 jaune. Assise 2 lames l192mm ép 21mm en hêtre massif vernis naturel. Structure en tube Ø25mm. Finition peinture époxy. Traverses de renfort sous assise, embouts antidérapants et insonores. Non feu M3. Garantie 10 ans.

Banc sans dossier L160cm... Couleur : Jaune  
92800

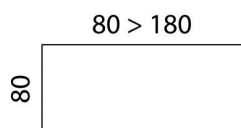
**Banc sans dossier L160cm  
T1 rouge**



Banc sans dossier L160cm T1 rouge. Assise 2 lames l192mm ép 21mm en hêtre massif vernis naturel. Structure en tube Ø25mm. Finition peinture époxy. Traverses de renfort sous assise, embouts antidérapants et insonores. Non feu M3. Garantie 10 ans.

Banc sans dossier L160cm... Couleur : Rouge  
92796

**Banc sans dossier L160cm  
T1 vert**



Banc sans dossier L160cm T1 vert. Assise 2 lames l192mm ép 21mm en hêtre massif vernis naturel. Structure en tube Ø25mm. Finition peinture époxy. Traverses de renfort sous assise, embouts antidérapants et insonores. Non feu M3. Garantie 10 ans.

Banc sans dossier L160cm... Couleur : Vert  
92792

**Banc sans dossier L160cm  
T1 vert granny**



Banc sans dossier L160cm T1 vert granny. Assise 2 lames l192mm ép 21mm en hêtre massif vernis naturel. Structure en tube Ø25mm. Finition peinture époxy. Traverses de renfort sous assise, embouts antidérapants et insonores. Non feu M3. Garantie 10 ans.

Banc sans dossier L160cm... Couleur : Vert granny  
93105

**Banc sans dossier L160cm  
T2 bleu**



Banc sans dossier L160cm T2 bleu. Assise 2 lames l192mm ép 21mm en hêtre massif vernis naturel. Structure en tube Ø25mm. Finition peinture époxy. Traverses de renfort sous assise, embouts antidérapants et insonores. Non feu M3. Garantie 10 ans.

Banc sans dossier L160cm... Couleur : Bleu  
92868

**Banc sans dossier L160cm  
T2 gris alu**



Banc sans dossier L160cm T2 gris alu. Assise 2 lames l192mm ép 21mm en hêtre massif vernis naturel. Structure en tube Ø25mm. Finition peinture époxy. Traverses de renfort sous assise, embouts antidérapants et insonores. Non feu M3. Garantie 10 ans.

Banc sans dossier L160cm... Couleur : Aluminium  
93108

**Banc sans dossier L160cm  
T2 jaune**



Banc sans dossier L160cm T2 jaune. Assise 2 lames l192mm ép 21mm en hêtre massif vernis naturel. Structure en tube Ø25mm. Finition peinture époxy. Traverses de renfort sous assise, embouts antidérapants et insonores. Non feu M3. Garantie 10 ans.

Banc sans dossier L160cm... Couleur : Jaune  
92869

**Banc sans dossier L160cm  
T2 rouge**



Banc sans dossier L160cm T2 rouge. Assise 2 lames l192mm ép 21mm en hêtre massif vernis naturel. Structure en tube Ø25mm. Finition peinture époxy. Traverses de renfort sous assise, embouts antidérapants et insonores. Non feu M3. Garantie 10 ans.

Banc sans dossier L160cm... Couleur : Rouge  
92867

**Banc sans dossier L160cm  
T2 vert**

Banc sans dossier L160cm T2 vert. Assise 2 lames 1192mm ép 21mm en hêtre massif vernis naturel. Structure en tube Ø25mm. Finition peinture époxy. Traverses de renfort sous assise, embouts antidérapants et insonores. Non feu M3. Garantie 10 ans.

Banc sans dossier L160cm... Couleur : Vert  
92866

**Banc sans dossier L160cm  
T2 vert granny**

Banc sans dossier L160cm T2 vert granny. Assise 2 lames 1192mm ép 21mm en hêtre massif vernis naturel. Structure en tube Ø25mm. Finition peinture époxy. Traverses de renfort sous assise, embouts antidérapants et insonores. Non feu M3. Garantie 10 ans.

Banc sans dossier L160cm... Couleur : Vert granny  
93107

**Banc sans dossier L160cm  
T3 bleu**

Banc sans dossier L160cm T3 bleu. Assise 2 lames 1192mm ép 21mm en hêtre massif vernis naturel. Structure en tube Ø25mm. Finition peinture époxy. Traverses de renfort sous assise, embouts antidérapants et insonores. Non feu M3. Garantie 10 ans.

Banc sans dossier L160cm... Couleur : Bleu  
92872

**Banc sans dossier L160cm  
T3 gris alu**

Banc sans dossier L160cm T3 gris alu. Assise 2 lames 1192mm ép 21mm en hêtre massif vernis naturel. Structure en tube Ø25mm. Finition peinture époxy. Traverses de renfort sous assise, embouts antidérapants et insonores. Non feu M3. Garantie 10 ans.

Banc sans dossier L160cm... Couleur : Aluminium  
93110

**Banc sans dossier L160cm  
T3 jaune**

Banc sans dossier L160cm T3 jaune. Assise 2 lames 1192mm ép 21mm en hêtre massif vernis naturel. Structure en tube Ø25mm. Finition peinture époxy. Traverses de renfort sous assise, embouts antidérapants et insonores. Non feu M3. Garantie 10 ans.

Banc sans dossier L160cm... Couleur : Jaune  
92873

**Banc sans dossier L160cm  
T3 rouge**

Banc sans dossier L160cm T3 rouge. Assise 2 lames 1192mm ép 21mm en hêtre massif vernis naturel. Structure en tube Ø25mm. Finition peinture époxy. Traverses de renfort sous assise, embouts antidérapants et insonores. Non feu M3. Garantie 10 ans.

Banc sans dossier L160cm... Couleur : Rouge  
92871

**Banc sans dossier L160cm  
T3 vert**

Banc sans dossier L160cm T3 vert. Assise 2 lames 1192mm ép 21mm en hêtre massif vernis naturel. Structure en tube Ø25mm. Finition peinture époxy. Traverses de renfort sous assise, embouts antidérapants et insonores. Non feu M3. Garantie 10 ans.

Banc sans dossier L160cm... Couleur : Vert  
92870

**Banc sans dossier L160cm  
T3 vert granny**

Banc sans dossier L160cm T3 vert granny. Assise 2 lames 1192mm ép 21mm en hêtre massif vernis naturel. Structure en tube Ø25mm. Finition peinture époxy. Traverses de renfort sous assise, embouts antidérapants et insonores. Non feu M3. Garantie 10 ans.

Banc sans dossier L160cm... Couleur : Vert granny  
93109

**Banc sans dossier L160cm  
T4 alu**

Banc sans dossier L160cm T4 alu. Empilable. Piètement 4 pieds, tube Ø25 ép 1.5mm, acier non feu M1, peinture époxy. Assise 3 lames hêtre massif finition polyuréthane, non feu M3. Embouts non tachants et non marquants polyéthylène. Garantie 10 ans.

Banc sans dossier L160cm... Couleur : Aluminium  
95545

**Banc sans dossier L160cm  
T4 bleu**



Banc sans dossier L160cm T4 bleu. Empilable. Piètement 4 pieds, tube Ø25 ép 1.5mm, acier non feu M1, peinture époxy. Assise 3 lames hêtre massif finition polyuréthane, non feu M3. Embouts non tachants et non marquants polyéthylène. Garantie 10 ans.

Banc sans dossier L160cm... Couleur : Bleu  
95542

**Banc sans dossier L160cm  
T4 jaune**



Banc sans dossier L160cm T4 jaune. Empilable. Piètement 4 pieds, tube Ø25 ép 1.5mm, acier non feu M1, peinture époxy. Assise 3 lames hêtre massif finition polyuréthane, non feu M3. Embouts non tachants et non marquants polyéthylène. Garantie 10 ans.

Banc sans dossier L160cm... Couleur : Jaune  
95543

**Banc sans dossier L160cm  
T4 rouge**



Banc sans dossier L160cm T4 rouge. Empilable. Piètement 4 pieds, tube Ø25 ép 1.5mm, acier non feu M1, peinture époxy. Assise 3 lames hêtre massif finition polyuréthane, non feu M3. Embouts non tachants et non marquants polyéthylène. Garantie 10 ans.

Banc sans dossier L160cm... Couleur : Rouge  
95541

**Banc sans dossier L160cm  
T4 vert**



Banc sans dossier L160cm T4 vert. Empilable. Piètement 4 pieds, tube Ø25 ép 1.5mm, acier non feu M1, peinture époxy. Assise 3 lames hêtre massif finition polyuréthane, non feu M3. Embouts non tachants et non marquants polyéthylène. Garantie 10 ans.

Banc sans dossier L160cm... Couleur : Vert  
95540

**Banc sans dossier L160cm  
T4 vert granny**



Banc sans dossier L160cm T4 vert granny. Empilable. Piètement 4 pieds, tube Ø25 ép 1.5mm, acier non feu M1, peinture époxy. Assise 3 lames hêtre massif finition polyuréthane, non feu M3. Embouts non tachants et non marquants polyéthylène. Garantie 10 ans.

Banc sans dossier L160cm... Couleur : Vert granny  
95544

**Banc sans dossier L160cm  
T5 alu**



Banc sans dossier L160cm T5 alu. Empilable. Piètement 4 pieds, tube Ø25 ép 1.5mm, acier non feu M1, peinture époxy. Assise 3 lames hêtre massif finition polyuréthane, non feu M3. Embouts non tachants et non marquants polyéthylène. Garantie 10 ans.

Banc sans dossier L160cm... Couleur : Aluminium  
95563

**Banc sans dossier L160cm  
T5 bleu**



Banc sans dossier L160cm T5 bleu. Empilable. Piètement 4 pieds, tube Ø25 ép 1.5mm, acier non feu M1, peinture époxy. Assise 3 lames hêtre massif finition polyuréthane, non feu M3. Embouts non tachants et non marquants polyéthylène. Garantie 10 ans.

Banc sans dossier L160cm... Couleur : Bleu  
95560

**Banc sans dossier L160cm  
T5 jaune**



Banc sans dossier L160cm T5 jaune. Empilable. Piètement 4 pieds, tube Ø25 ép 1.5mm, acier non feu M1, peinture époxy. Assise 3 lames hêtre massif finition polyuréthane, non feu M3. Embouts non tachants et non marquants polyéthylène. Garantie 10 ans.

Banc sans dossier L160cm... Couleur : Jaune  
95561

**Banc sans dossier L160cm  
T5 rouge**



Banc sans dossier L160cm T5 rouge. Empilable. Piètement 4 pieds, tube Ø25 ép 1.5mm, acier non feu M1, peinture époxy. Assise 3 lames hêtre massif finition polyuréthane, non feu M3. Embouts non tachants et non marquants polyéthylène. Garantie 10 ans.

Banc sans dossier L160cm... Couleur : Rouge  
95559

**Banc sans dossier L160cm  
T5 vert**

Banc sans dossier L160cm T5 vert. Empilable. Piètement 4 pieds, tube Ø25 ép 1.5mm, acier non feu M1, peinture époxy. Assise 3 lames hêtre massif finition polyuréthane, non feu M3. Embouts non tachants et non marquants polyéthylène. Garantie 10 ans.

Banc sans dossier L160cm... Couleur : Vert  
95558

**Banc sans dossier L160cm  
T5 vert**

Banc sans dossier L160cm T5 vert. Empilable. Piètement 4 pieds, tube Ø25 ép 1.5mm, acier non feu M1, peinture époxy. Assise 3 lames hêtre massif finition polyuréthane, non feu M3. Embouts non tachants et non marquants polyéthylène. Garantie 10 ans.

Banc sans dossier L160cm... Couleur : Vert  
95576

**Banc sans dossier L160cm  
T5 vert granny**

Banc sans dossier L160cm T5 vert granny. Empilable. Piètement 4 pieds, tube Ø25 ép 1.5mm, acier non feu M1, peinture époxy. Assise 3 lames hêtre massif finition polyuréthane, non feu M3. Embouts non tachants et non marquants polyéthylène. Garantie 10 ans.

Banc sans dossier L160cm... Couleur : Vert granny  
95562

**Banc sans dossier L160cm  
T6 alu**

Banc sans dossier L160cm T6 alu. Empilable. Piètement 4 pieds, tube Ø25 ép 1.5mm, acier non feu M1, peinture époxy. Assise 3 lames hêtre massif finition polyuréthane, non feu M3. Embouts non tachants et non marquants polyéthylène. Garantie 10 ans.

Banc sans dossier L160cm... Couleur : Aluminium  
95581

**Banc sans dossier L160cm  
T6 bleu**

Banc sans dossier L160cm T6 bleu. Empilable. Piètement 4 pieds, tube Ø25 ép 1.5mm, acier non feu M1, peinture époxy. Assise 3 lames hêtre massif finition polyuréthane, non feu M3. Embouts non tachants et non marquants polyéthylène. Garantie 10 ans.

Banc sans dossier L160cm... Couleur : Bleu  
95578

**Banc sans dossier L160cm  
T6 jaune**

Banc sans dossier L160cm T6 jaune. Empilable. Piètement 4 pieds, tube Ø25 ép 1.5mm, acier non feu M1, peinture époxy. Assise 3 lames hêtre massif finition polyuréthane, non feu M3. Embouts non tachants et non marquants polyéthylène. Garantie 10 ans.

Banc sans dossier L160cm... Couleur : Jaune  
95579

**Banc sans dossier L160cm  
T6 rouge**

Banc sans dossier L160cm T6 rouge. Empilable. Piètement 4 pieds, tube Ø25 ép 1.5mm, acier non feu M1, peinture époxy. Assise 3 lames hêtre massif finition polyuréthane, non feu M3. Embouts non tachants et non marquants polyéthylène. Garantie 10 ans.

Banc sans dossier L160cm... Couleur : Rouge  
95577

**Banc sans dossier L160cm  
T6 vert granny**

Banc sans dossier L160cm T6 vert granny. Empilable. Piètement 4 pieds, tube Ø25 ép 1.5mm, acier non feu M1, peinture époxy. Assise 3 lames hêtre massif finition polyuréthane, non feu M3. Embouts non tachants et non marquants polyéthylène. Garantie 10 ans.

Banc sans dossier L160cm... Couleur : Vert granny  
95580

**Banc sans dossier L200cm  
T1 bleu**

Banc sans dossier L200cm T1 bleu. Assise 2 lames 1192mm ép 21mm en hêtre massif vernis naturel. Structure en tube Ø25mm. Finition peinture époxy. Traverses de renfort sous assise, embouts antidérapants et insonores. Non feu M3. Garantie 10 ans.

Banc sans dossier L200cm... Couleur : Bleu  
92006

**Banc sans dossier L200cm  
T1 gris alu**



Banc sans dossier L200cm T1 gris alu. Assise 2 lames l192mm ép 21mm en hêtre massif vernis naturel. Structure en tube Ø25mm. Finition peinture époxy. Traverses de renfort sous assise, embouts antidérapants et insonores. Non feu M3. Garantie 10 ans.

Banc sans dossier L200cm... Couleur : Aluminium  
93112

**Banc sans dossier L200cm  
T1 jaune**



Banc sans dossier L200cm T1 jaune. Assise 2 lames l192mm ép 21mm en hêtre massif vernis naturel. Structure en tube Ø25mm. Finition peinture époxy. Traverses de renfort sous assise, embouts antidérapants et insonores. Non feu M3. Garantie 10 ans.

Banc sans dossier L200cm... Couleur : Jaune  
92354

**Banc sans dossier L200cm  
T1 rouge**



Banc sans dossier L200cm T1 rouge. Assise 2 lames l192mm ép 21mm en hêtre massif vernis naturel. Structure en tube Ø25mm. Finition peinture époxy. Traverses de renfort sous assise, embouts antidérapants et insonores. Non feu M3. Garantie 10 ans.

Banc sans dossier L200cm... Couleur : Rouge  
92005

**Banc sans dossier L200cm  
T1 vert**



Banc sans dossier L200cm T1 vert. Assise 2 lames l192mm ép 21mm en hêtre massif vernis naturel. Structure en tube Ø25mm. Finition peinture époxy. Traverses de renfort sous assise, embouts antidérapants et insonores. Non feu M3. Garantie 10 ans.

Banc sans dossier L200cm... Couleur : Vert  
92004

**Banc sans dossier L200cm  
T1 vert granny**



Banc sans dossier L200cm T1 vert granny. Assise 2 lames l192mm ép 21mm en hêtre massif vernis naturel. Structure en tube Ø25mm. Finition peinture époxy. Traverses de renfort sous assise, embouts antidérapants et insonores. Non feu M3. Garantie 10 ans.

Banc sans dossier L200cm... Couleur : Vert granny  
93111

**Banc sans dossier L200cm  
T2 bleu**



Banc sans dossier L200cm T2 bleu. Assise 2 lames l192mm ép 21mm en hêtre massif vernis naturel. Structure en tube Ø25mm. Finition peinture époxy. Traverses de renfort sous assise, embouts antidérapants et insonores. Non feu M3. Garantie 10 ans.

Banc sans dossier L200cm... Couleur : Bleu  
92351

**Banc sans dossier L200cm  
T2 gris alu**



Banc sans dossier L200cm T2 gris alu. Assise 2 lames l192mm ép 21mm en hêtre massif vernis naturel. Structure en tube Ø25mm. Finition peinture époxy. Traverses de renfort sous assise, embouts antidérapants et insonores. Non feu M3. Garantie 10 ans.

Banc sans dossier L200cm... Couleur : Aluminium  
93114

**Banc sans dossier L200cm  
T2 jaune**



Banc sans dossier L200cm T2 jaune. Assise 2 lames l192mm ép 21mm en hêtre massif vernis naturel. Structure en tube Ø25mm. Finition peinture époxy. Traverses de renfort sous assise, embouts antidérapants et insonores. Non feu M3. Garantie 10 ans.

Banc sans dossier L200cm... Couleur : Jaune  
92355

**Banc sans dossier L200cm  
T2 rouge**



Banc sans dossier L200cm T2 rouge. Assise 2 lames l192mm ép 21mm en hêtre massif vernis naturel. Structure en tube Ø25mm. Finition peinture époxy. Traverses de renfort sous assise, embouts antidérapants et insonores. Non feu M3. Garantie 10 ans.

Banc sans dossier L200cm... Couleur : Rouge  
92352

**Banc sans dossier L200cm  
T2 vert**

Banc sans dossier L200cm T2 vert. Assise 2 lames 1192mm ép 21mm en hêtre massif vernis naturel. Structure en tube Ø25mm. Finition peinture époxy. Traverses de renfort sous assise, embouts antidérapants et insonores. Non feu M3. Garantie 10 ans.

Banc sans dossier L200cm... Couleur : Vert  
92353

**Banc sans dossier L200cm  
T2 vert granny**

Banc sans dossier L200cm T2 vert granny. Assise 2 lames 1192mm ép 21mm en hêtre massif vernis naturel. Structure en tube Ø25mm. Finition peinture époxy. Traverses de renfort sous assise, embouts antidérapants et insonores. Non feu M3. Garantie 10 ans.

Banc sans dossier L200cm... Couleur : Vert granny  
93113

**Banc sans dossier L200cm  
T3 bleu**

Banc sans dossier L200cm T3 bleu. Assise 2 lames 1192mm ép 21mm en hêtre massif vernis naturel. Structure en tube Ø25mm. Finition peinture époxy. Traverses de renfort sous assise, embouts antidérapants et insonores. Non feu M3. Garantie 10 ans.

Banc sans dossier L200cm... Couleur : Bleu  
92009

**Banc sans dossier L200cm  
T3 gris alu**

Banc sans dossier L200cm T3 gris alu. Assise 2 lames 1192mm ép 21mm en hêtre massif vernis naturel. Structure en tube Ø25mm. Finition peinture époxy. Traverses de renfort sous assise, embouts antidérapants et insonores. Non feu M3. Garantie 10 ans.

Banc sans dossier L200cm... Couleur : Aluminium  
93116

**Banc sans dossier L200cm  
T3 jaune**

Banc sans dossier L200cm T3 jaune. Assise 2 lames 1192mm ép 21mm en hêtre massif vernis naturel. Structure en tube Ø25mm. Finition peinture époxy. Traverses de renfort sous assise, embouts antidérapants et insonores. Non feu M3. Garantie 10 ans.

Banc sans dossier L200cm... Couleur : Jaune  
92356

**Banc sans dossier L200cm  
T3 rouge**

Banc sans dossier L200cm T3 rouge. Assise 2 lames 1192mm ép 21mm en hêtre massif vernis naturel. Structure en tube Ø25mm. Finition peinture époxy. Traverses de renfort sous assise, embouts antidérapants et insonores. Non feu M3. Garantie 10 ans.

Banc sans dossier L200cm... Couleur : Rouge  
92008

**Banc sans dossier L200cm  
T3 vert**

Banc sans dossier L200cm T3 vert. Assise 2 lames 1192mm ép 21mm en hêtre massif vernis naturel. Structure en tube Ø25mm. Finition peinture époxy. Traverses de renfort sous assise, embouts antidérapants et insonores. Non feu M3. Garantie 10 ans.

Banc sans dossier L200cm... Couleur : Vert  
92007

**Banc sans dossier L200cm  
T3 vert granny**

Banc sans dossier L200cm T3 vert granny. Assise 2 lames 1192mm ép 21mm en hêtre massif vernis naturel. Structure en tube Ø25mm. Finition peinture époxy. Traverses de renfort sous assise, embouts antidérapants et insonores. Non feu M3. Garantie 10 ans.

Banc sans dossier L200cm... Couleur : Vert granny  
93115

**Banc sans dossier L200cm  
T4 alu**

Banc sans dossier L200cm T4 alu. Empilable. Piètement 4 pieds, tube Ø25 ép 1.5mm, acier non feu M1, peinture époxy. Assise 3 lames hêtre massif finition polyuréthane, non feu M3. Embouts non tachants et non marquants polyéthylène. Garantie 10 ans.

Banc sans dossier L200cm... Couleur : Aluminium  
95551

**Banc sans dossier L200cm  
T4 bleu**



Banc sans dossier L200cm T4 bleu. Empilable. Piètement 4 pieds, tube Ø25 ép 1.5mm, acier non feu M1, peinture époxy. Assise 3 lames hêtre massif finition polyuréthane, non feu M3. Embouts non tachants et non marquants polyéthylène. Garantie 10 ans.

Banc sans dossier L200cm... Couleur : Bleu  
95548

**Banc sans dossier L200cm  
T4 jaune**



Banc sans dossier L200cm T4 jaune. Empilable. Piètement 4 pieds, tube Ø25 ép 1.5mm, acier non feu M1, peinture époxy. Assise 3 lames hêtre massif finition polyuréthane, non feu M3. Embouts non tachants et non marquants polyéthylène. Garantie 10 ans.

Banc sans dossier L200cm... Couleur : Jaune  
95549

**Banc sans dossier L200cm  
T4 rouge**



Banc sans dossier L200cm T4 rouge. Empilable. Piètement 4 pieds, tube Ø25 ép 1.5mm, acier non feu M1, peinture époxy. Assise 3 lames hêtre massif finition polyuréthane, non feu M3. Embouts non tachants et non marquants polyéthylène. Garantie 10 ans.

Banc sans dossier L200cm... Couleur : Rouge  
95547

**Banc sans dossier L200cm  
T4 vert**



Banc sans dossier L200cm T4 vert. Empilable. Piètement 4 pieds, tube Ø25 ép 1.5mm, acier non feu M1, peinture époxy. Assise 3 lames hêtre massif finition polyuréthane, non feu M3. Embouts non tachants et non marquants polyéthylène. Garantie 10 ans.

Banc sans dossier L200cm... Couleur : Vert  
95546

**Banc sans dossier L200cm  
T4 vert granny**



Banc sans dossier L200cm T4 vert granny. Empilable. Piètement 4 pieds, tube Ø25 ép 1.5mm, acier non feu M1, peinture époxy. Assise 3 lames hêtre massif finition polyuréthane, non feu M3. Embouts non tachants et non marquants polyéthylène. Garantie 10 ans.

Banc sans dossier L200cm... Couleur : Vert granny  
95550

**Banc sans dossier L200cm  
T5 alu**



Banc sans dossier L200cm T5 alu. Empilable. Piètement 4 pieds, tube Ø25 ép 1.5mm, acier non feu M1, peinture époxy. Assise 3 lames hêtre massif finition polyuréthane, non feu M3. Embouts non tachants et non marquants polyéthylène. Garantie 10 ans.

Banc sans dossier L200cm... Couleur : Aluminium  
95569

**Banc sans dossier L200cm  
T5 bleu**



Banc sans dossier L200cm T5 bleu. Empilable. Piètement 4 pieds, tube Ø25 ép 1.5mm, acier non feu M1, peinture époxy. Assise 3 lames hêtre massif finition polyuréthane, non feu M3. Embouts non tachants et non marquants polyéthylène. Garantie 10 ans.

Banc sans dossier L200cm... Couleur : Bleu  
95566

**Banc sans dossier L200cm  
T5 jaune**



Banc sans dossier L200cm T5 jaune. Empilable. Piètement 4 pieds, tube Ø25 ép 1.5mm, acier non feu M1, peinture époxy. Assise 3 lames hêtre massif finition polyuréthane, non feu M3. Embouts non tachants et non marquants polyéthylène. Garantie 10 ans.

Banc sans dossier L200cm... Couleur : Jaune  
95567

**Banc sans dossier L200cm  
T5 rouge**



Banc sans dossier L200cm T5 rouge. Empilable. Piètement 4 pieds, tube Ø25 ép 1.5mm, acier non feu M1, peinture époxy. Assise 3 lames hêtre massif finition polyuréthane, non feu M3. Embouts non tachants et non marquants polyéthylène. Garantie 10 ans.

Banc sans dossier L200cm... Couleur : Rouge  
95565

**Banc sans dossier L200cm  
T5 vert**

Banc sans dossier L200cm T5 vert. Empilable. Piètement 4 pieds, tube Ø25 ép 1.5mm, acier non feu M1, peinture époxy. Assise 3 lames hêtre massif finition polyuréthane, non feu M3. Embouts non tachants et non marquants polyéthylène. Garantie 10 ans.

Banc sans dossier L200cm... Couleur : Vert  
95564

**Banc sans dossier L200cm  
T5 vert granny**

Banc sans dossier L200cm T5 vert granny. Empilable. Piètement 4 pieds, tube Ø25 ép 1.5mm, acier non feu M1, peinture époxy. Assise 3 lames hêtre massif finition polyuréthane, non feu M3. Embouts non tachants et non marquants polyéthylène. Garantie 10 ans.

Banc sans dossier L200cm... Couleur : Vert granny  
95568

**Banc sans dossier L200cm  
T6 alu**

Banc sans dossier L200cm T6 alu. Empilable. Piètement 4 pieds, tube Ø25 ép 1.5mm, acier non feu M1, peinture époxy. Assise 3 lames hêtre massif finition polyuréthane, non feu M3. Embouts non tachants et non marquants polyéthylène. Garantie 10 ans.

Banc sans dossier L200cm... Couleur : Aluminium  
95587

**Banc sans dossier L200cm  
T6 bleu**

Banc sans dossier L200cm T6 bleu. Empilable. Piètement 4 pieds, tube Ø25 ép 1.5mm, acier non feu M1, peinture époxy. Assise 3 lames hêtre massif finition polyuréthane, non feu M3. Embouts non tachants et non marquants polyéthylène. Garantie 10 ans.

Banc sans dossier L200cm... Couleur : Bleu  
95584

**Banc sans dossier L200cm  
T6 jaune**

Banc sans dossier L200cm T6 jaune. Empilable. Piètement 4 pieds, tube Ø25 ép 1.5mm, acier non feu M1, peinture époxy. Assise 3 lames hêtre massif finition polyuréthane, non feu M3. Embouts non tachants et non marquants polyéthylène. Garantie 10 ans.

Banc sans dossier L200cm... Couleur : Jaune  
95585

**Banc sans dossier L200cm  
T6 rouge**

Banc sans dossier L200cm T6 rouge. Empilable. Piètement 4 pieds, tube Ø25 ép 1.5mm, acier non feu M1, peinture époxy. Assise 3 lames hêtre massif finition polyuréthane, non feu M3. Embouts non tachants et non marquants polyéthylène. Garantie 10 ans.

Banc sans dossier L200cm... Couleur : Rouge  
95583

**Banc sans dossier L200cm  
T6 vert**

Banc sans dossier L200cm T6 vert. Empilable. Piètement 4 pieds, tube Ø25 ép 1.5mm, acier non feu M1, peinture époxy. Assise 3 lames hêtre massif finition polyuréthane, non feu M3. Embouts non tachants et non marquants polyéthylène. Garantie 10 ans.

Banc sans dossier L200cm... Couleur : Vert  
95582

**Banc sans dossier L200cm  
T6 vert granny**

Banc sans dossier L200cm T6 vert granny. Empilable. Piètement 4 pieds, tube Ø25 ép 1.5mm, acier non feu M1, peinture époxy. Assise 3 lames hêtre massif finition polyuréthane, non feu M3. Embouts non tachants et non marquants polyéthylène. Garantie 10 ans.

Banc sans dossier L200cm... Couleur : Vert granny  
95586

**Chevalet flexible duo**

Chevalet flexible duo. Ce chevalet double autostable est livré avec 5 bacs en plastique, 4 pinces à papier. Il est muni de 4 roulettes pivotantes en ABS dont 2 avec freins. Il peut se connecter dos à dos avec un deuxième chevalet flexible duo pour accueillir 4 enfants, ou côte à côte avec un chevalet flexible solo ou duo. Structure en mélaminé 18mm teinte bouleau. Dimensions (LxPxH) : [...]

Chevalet flexible duo... Couleur : Bois  
96398

**Chevalet flexible solo**



Chevalet flexible solo. Ce chevalet individuel autostable est livré avec 4 bacs en plastique, 4 pinces à papier. Il est muni de 4 roulettes pivotantes en ABS dont 2 avec freins. Il peut se connecter dos à dos avec un deuxième chevalet flexible solo pour accueillir 2 enfants, ou côte à côte avec un chevalet flexible solo ou duo. Structure en mélaminé 18mm teinte bouleau. Dimensions (LxPxH) : [...]

Chevalet flexible solo... Couleur : Bois  
96397


**Coin refuge flexible**



Coin refuge flexible. Structure en bois avec toile enduite qui permet de créer facilement un coin détente. Modulable en plusieurs positions. Dimensions déplié (LxlxH) : 105x85x110cm  
Dimensions tente (LxlxH) : 105x85x95cm  
Encombrement plié à plat (LxlxH) : 105x85x7cm  
Poids : 8kg Ne convient pas aux enfants de moins de 3 ans.

Coin refuge flexible... Couleur : Bois  
96392

**Lot de 3 bancs gigogne T0/T2/T4**



Lot de 3 bancs gigogne T0/T2/T4. Assise en MDF mélaminé épaisseur 19mm finition hêtre. Classement non feu M3. Tube acier rond d.32x1.5mm, peinture poudre époxy. Traverses de renfort sous assise, soudures renforcées. Dimensions : - 1 banc T0 : 120cm - 1 banc T2 : 140cm - 1 banc T4 : 160cm Garantie 10 ans, garantie à vie sur les soudures Conforme aux normes 1729-1 et 1729-2

Lot de 3 bancs gigogne T0/T2/T4  
96729

**Lot de 4 poufs pour 56622**



Lot de 4 poufs pour 56622. En mousse de haute densité 25kg/m3 recouvert de PVC. Sans phtalates, lavable avec une éponge humide. Conforme aux normes NF EN 1021-1 et 2. Dimensions (LxHxP) : 58x35x58cm

Lot de 4 poufs pour 56622... Couleur : Assortis  
56623

**Meuble 5 roulettes avec étagères**



Meuble 5 roulettes avec étagères. En panneau de mélaminé de 18 et 12mm. Muni de 2 étagères, et 5 roulettes pour un déplacement dans effort. Logo visserie fournie Dimensions (LxHxP) : 76.6x96.7x72.8cm Poids : 50kg

Meuble 5 roulettes avec étagères  
56621

**Meuble carré pour 56623**



Meuble carré pour 56623. En panneau de mélaminé de 18mm. 2 cases. Dimensions (LxHxP) : 45x49.5x45cm Poids : 12kg Logo visserie fournie

Meuble carré pour 56623  
56622

**Meuble de l'enseignant flexible**



Meuble de l'enseignant flexible. Ce meuble en mélaminé de 18mm se compose d'un plan de travail inclinable pour une posture ergonomique, de 2 tiroirs (parties peintes en MDF), et d'un espace permettant le rangement du petit matériel : 1 espace à petites cases, 3 bacs en plastique, 1 placard fermant à clé (2 clés fournies). Il est équipé de 4 roulettes pivotantes en ABS dont 2 avec freins. [...]

Meuble de l'enseignant f... Couleur : Bois  
96391

**Meuble gigogne 58x21x28,2cm**



Meuble gigogne 58x21x28,2cm. En panneau mélaminé 18mm. Idéal pour personnaliser et organiser les espaces, pour aménager la classe en fonction du rythme de chacun, et des ateliers pédagogiques proposés. Les meubles sont empilables pour un gain de place, et un rangement facile. Visserie fournie. Dimensions (LxHxP) : 58x21x28,2cm Poids : 4kg

Meuble gigogne 58x21x28,2cm  
56611

**Meuble gigogne 62x26x30.2cm**



Meuble gigogne 62x26x30.2cm. En panneau mélaminé 18mm. Idéal pour personnaliser et organiser les espaces, pour aménager la classe en fonction du rythme de chacun, et des ateliers pédagogiques proposés. Les meubles sont empilables pour un gain de place, et un rangement facile. Visserie fournie. Dimensions (LxHxP) : 62x26x30.2cm Poids : 6kg

Meuble gigogne 62x26x30.2cm  
56612

**Meuble gigogne 66x31x32cm**

Meuble gigogne 66x31x32cm. En panneau mélaminé 18mm. Idéal pour personnaliser et organiser les espaces, pour aménager la classe en fonction du rythme de chacun, et des ateliers pédagogiques proposés. Les meubles sont empilables pour un gain de place, et un rangement facile. Visserie fournie. Dimensions (LxHxP) : 66x31x32cm Poids : 8kg

Meuble gigogne 66x31x32cm

56613

**Meuble gigogne 70x39x34cm**

Meuble gigogne 70x39x34cm. En panneau mélaminé 18mm. Idéal pour personnaliser et organiser les espaces, pour aménager la classe en fonction du rythme de chacun, et des ateliers pédagogiques proposés. Les meubles sont empilables pour un gain de place, et un rangement facile. Visserie fournie. Dimensions (LxHxP) : 70x39x34cm Poids : 10kg

Meuble gigogne 70x39x34cm

56615

**Meuble gigogne 74x59x36cm**

Meuble gigogne 74x59x36cm. En panneau mélaminé 18mm. Idéal pour personnaliser et organiser les espaces, pour aménager la classe en fonction du rythme de chacun, et des ateliers pédagogiques proposés. Les meubles sont empilables pour un gain de place, et un rangement facile. Visserie fournie. Dimensions (LxHxP) : 74x59x36cm Poids : 12kg

Meuble gigogne 74x59x36cm

56616

**Meuble gigogne 78x76x38cm**

Meuble gigogne 78x76x38cm. En panneau mélaminé 18mm. Idéal pour personnaliser et organiser les espaces, pour aménager la classe en fonction du rythme de chacun, et des ateliers pédagogiques proposés. Les meubles sont empilables pour un gain de place, et un rangement facile. Visserie fournie. Dimensions (LxHxP) : 78x76x38cm Poids : 14kg

Meuble gigogne 78x76x38cm

56618

**Module flexible 24cm**

Module flexible 24cm. Ce module Flexible est facile à déplacer, il peut se combiner avec un autre module Flexible ou aux autres éléments pour créer de multiples agencements de classe et permettre aux enfants de choisir leur position de travail ou de détente. Les modules flexibles s'empilent pour faciliter le rangement. Livré à plat avec notice de montage. En contreplaqué bouleau verni, [...]

Module flexible 24cm...

Couleur : Bois

96387

**Module flexible 41cm**

Module flexible 41cm. Ce module Flexible est facile à déplacer, il peut se combiner avec un autre module Flexible ou aux autres éléments pour créer de multiples agencements de classe et permettre aux enfants de choisir leur position de travail ou de détente. Les modules flexibles s'empilent pour faciliter le rangement. Livré à plat avec notice de montage. En contreplaqué bouleau verni, [...]

Module flexible 41cm...

Couleur : Bois

96388

**Module flexible 58cm**

Module flexible 58cm. Ce module Flexible est facile à déplacer, il peut se combiner avec un autre module Flexible ou aux autres éléments pour créer de multiples agencements de classe et permettre aux enfants de choisir leur position de travail ou de détente. Les modules flexibles s'empilent pour faciliter le rangement. Livré à plat avec notice de montage. En contreplaqué bouleau verni, [...]

Module flexible 58cm...

Couleur : Bois

96389

**Module flexible 74cm**

Module flexible 74cm. Ce module Flexible est facile à déplacer, il peut se combiner avec un autre module Flexible ou aux autres éléments pour créer de multiples agencements de classe et permettre aux enfants de choisir leur position de travail ou de détente. Les modules flexibles s'empilent pour faciliter le rangement. Livré à plat avec notice de montage. En contreplaqué bouleau verni, [...]

Module flexible 74cm...

Couleur : Bois

96390

**Tabouret à roulettes**

Tabouret à roulettes. Ergonomique et robuste pour être mobile et à hauteur des enfants. Plateau de contreplaqué de bouleau mélaminé épaisseur 18mm, structure et pieds en hêtre massif verni. Dimensions (xPxH) : 33x33x35cm Poids : 4.4kg

Tabouret à roulettes...

Couleur : Bois

96393

**Canapé 2 places en PVC 17cm beige**



Canapé 2 places en PVC 17cm beige. En mousse de haute densité 25kg/m3 recouvert de PVC. Sans phtalates, lavable avec une éponge humide. Conforme aux normes NF EN 1021-1 et 2. Hauteur d'assise : 17cm Dimensions (LxPxH) : 60x32x32cm

Canapé 2 places en PVC 1...      Couleur : Beige  
56245

**Canapé 2 places en PVC 17cm bleu**



Canapé 2 places en PVC 17cm bleu. En mousse de haute densité 25kg/m3 recouvert de PVC. Sans phtalates, lavable avec une éponge humide. Conforme aux normes NF EN 1021-1 et 2. Hauteur d'assise : 17cm Dimensions (LxPxH) : 60x32x32cm

Canapé 2 places en PVC 1...      Couleur : Bleu canard  
56243


**Canapé 2 places en PVC 17cm menthe**



Canapé 2 places en PVC 17cm menthe. En mousse de haute densité 25kg/m3 recouvert de PVC. Sans phtalates, lavable avec une éponge humide. Conforme aux normes NF EN 1021-1 et 2. Hauteur d'assise : 17cm Dimensions (LxPxH) : 60x32x32cm

Canapé 2 places en PVC 1...      Couleur : Menthe  
56246

**Canapé 5/6 place en PVC menthe**



Canapé 5/6 place en PVC menthe. En mousse de haute densité 25kg/m3 recouvert de PVC. Sans phtalates, lavable avec une éponge humide. Conforme aux normes NF EN 1021-1 et 2. Hauteur d'assise : 25cm Dimensions (LxPxH) : 110x110x41x45cm

Canapé 5/6 place en PVC ...      Couleur : Menthe  
56591


**Canapé 5/6 places en PVC beige**



Canapé 5/6 places en PVC beige. En mousse de haute densité 25kg/m3 recouvert de PVC. Sans phtalates, lavable avec une éponge humide. Conforme aux normes NF EN 1021-1 et 2. Hauteur d'assise : 25cm Dimensions (LxPxH) : 110x110x41x45cm

Canapé 5/6 places en PVC...      Couleur : Beige  
56590

**Canapé 5/6 places en PVC bleu**



Canapé 5/6 places en PVC bleu. En mousse de haute densité 25kg/m3 recouvert de PVC. Sans phtalates, lavable avec une éponge humide. Conforme aux normes NF EN 1021-1 et 2. Hauteur d'assise : 25cm Dimensions (LxPxH) : 110x110x41x45cm

Canapé 5/6 places en PVC...      Couleur : Bleu canard  
56589


**Canapé en PVC 110x40x45cm beige**



Canapé en PVC 110x40x45cm beige. En mousse de haute densité 25kg/m3 recouvert de PVC. Sans phtalates, lavable avec une éponge humide. Conforme aux normes NF EN 1021-1 et 2. Hauteur d'assise : 25cm Dimensions (LxPxH) : 110x40x45cm

Canapé en PVC 110x40x45c...      Couleur : Beige  
56587

**Canapé en PVC 110x40x45cm bleu**



Canapé en PVC 110x40x45cm bleu. En mousse de haute densité 25kg/m3 recouvert de PVC. Sans phtalates, lavable avec une éponge humide. Conforme aux normes NF EN 1021-1 et 2. Hauteur d'assise : 25cm Dimensions (LxPxH) : 110x40x45cm

Canapé en PVC 110x40x45c...      Couleur : Bleu canard  
56586

**Canapé en PVC 110x40x45cm menthe**



Canapé en PVC 110x40x45cm menthe. En mousse de haute densité 25kg/m3 recouvert de PVC. Sans phtalates, lavable avec une éponge humide. Conforme aux normes NF EN 1021-1 et 2. Hauteur d'assise : 25cm Dimensions (LxPxH) : 110x40x45cm

Canapé en PVC 110x40x45c...      Couleur : Menthe  
56588

**Canapé en PVC 135x60x68cm  
jaune**

Canapé en PVC 135x60x68cm jaune. En mousse de haute densité 25kg/m3 recouvert de PVC. Sans phtalates, lavable avec une éponge humide. Conforme aux normes NF EN 1021-1 et 2. Hauteur d'assise : 38cm Dimensions (LxPxH) : 135x60x68cm

Canapé en PVC 135x60x68c... Couleur : Jaune  
56592

**Chaufeuse d'angle 90 degrés  
56x56x45cm beige**

Chaufeuse d'angle 90 degrés 56x56x45cm beige. En mousse de haute densité 25kg/m3 recouvert de PVC. Sans phtalates, lavable avec une éponge humide. Conforme aux normes NF EN 1021-1 et 2. Hauteur d'assise : 25cm Dimensions (LxPxH) : 56x56x45cm

Chaufeuse d'angle 90 de... Couleur : Beige  
56260

**Chaufeuse d'angle 90 degrés  
56x56x45cm bleu**

Chaufeuse d'angle 90 degrés 56x56x45cm bleu. En mousse de haute densité 25kg/m3 recouvert de PVC. Sans phtalates, lavable avec une éponge humide. Conforme aux normes NF EN 1021-1 et 2. Hauteur d'assise : 25cm Dimensions (LxPxH) : 56x56x45cm

Chaufeuse d'angle 90 de... Couleur : Bleu canard  
56259

**Chaufeuse d'angles 90  
degrés 56x56x45 menthe**

Chaufeuse d'angles 90 degrés 56x56x45 menthe. En mousse de haute densité 25kg/m3 recouvert de PVC. Sans phtalates, lavable avec une éponge humide. Conforme aux normes NF EN 1021-1 et 2. Hauteur d'assise : 25cm Dimensions (LxPxH) : 56x56x45cm

Chaufeuse d'angles 90 d... Couleur : Menthe  
56261

**Chaufeuse simple en PVC  
35x40x45cm bleu**

Chaufeuse simple en PVC 35x40x45cm bleu. En mousse de haute densité 25kg/m3 recouvert de PVC. Sans phtalates, lavable avec une éponge humide. Conforme aux normes NF EN 1021-1 et 2. Hauteur d'assise : 25cm Dimensions (LxPxH) : 35x40x45cm

Chaufeuse simple en PVC... Couleur : Bleu canard  
56254

**Chaufeuse simple en PVC  
35x40x45cm beige**

Chaufeuse simple en PVC 35x40x45cm beige. En mousse de haute densité 25kg/m3 recouvert de PVC. Sans phtalates, lavable avec une éponge humide. Conforme aux normes NF EN 1021-1 et 2. Hauteur d'assise : 25cm Dimensions (LxPxH) : 35x40x45cm

Chaufeuse simple en PVC... Couleur : Beige  
56255

**Chaufeuse simple en PVC  
35x40x45cm menthe**

Chaufeuse simple en PVC 35x40x45cm menthe. En mousse de haute densité 25kg/m3 recouvert de PVC. Sans phtalates, lavable avec une éponge humide. Conforme aux normes NF EN 1021-1 et 2. Hauteur d'assise : 25cm Dimensions (LxPxH) : 35x40x45cm

Chaufeuse simple en PVC... Couleur : Menthe  
56258

**Chaufeuse simple en PVC  
45x60x68cm jaune**

Chaufeuse simple en PVC 45x60x68cm jaune. En mousse de haute densité 25kg/m3 recouvert de PVC. Sans phtalates, lavable avec une éponge humide. Conforme aux normes NF EN 1021-1 et 2. Hauteur d'assise : 38cm Dimensions (LxPxH) : 45x60x68cm

Chaufeuse simple en PVC... Couleur : Jaune  
56595

**Coussin histoire en mousse  
coloris assortis**

Coussin histoire en mousse coloris assortis. Coussin de couleurs vives, durable, imperméable et facile à nettoyer. Parfait pour les coins repos lors de la lecture, fabriqué selon des normes de qualité exigeantes, avec une finition en vinyle durable, agréable au toucher, ils sont conformes à toutes les normes de sécurité et incendie applicable. Dim : diamètre 45 x ép 7,5 cm

Coussin histoire en... Couleur : Coloris assortis  
84129

**Donuts géant en mousse diamètre 120cm**



Donuts géant en mousse diamètre 120cm. Remplissage en morceaux de mousse de polyuréthane, recouvert de PVC. Fond antidérapant. Muni de 8 pièces à scratch. Diamètre : 120cm Diamètre intérieur : 60cm

Donuts géant en mousse d... Couleur : Bleu et gris  
55085

**Lot de 2 poufs 35x35x30cm menthe**



Lot de 2 poufs 35x35x30cm menthe. En mousse de haute densité 25kg/m3 recouvert de PVC. Sans phtalates, lavable avec une éponge humide. Conforme aux normes NF EN 1021-1 et 2. Dimensions (LxHxP) : 35x30x35cm Hauteur d'assise : 30cm

Lot de 2 poufs 35x35x30... Couleur : Menthe  
56599

**Pouf avec galettes lapin**



Pouf avec galettes lapin. En mousse de haute densité 25kg/m3 recouvert de PVC. Sans phtalates, lavable avec une éponge humide. Conforme aux normes NF EN 1021-1 et 2. Composé de 12 galettes, 1 pouf et 1 sac de rangement pour les galettes. Coloris assortis : gris, citron, gris beige, blanc, moutarde, bleu ciel, menthe, émeraude, vert herbe, saumon, beige clair, latte Diamètre galette : 32cm [...]

Pouf avec galettes ... Couleur : Coloris assortis  
56627

**Pouf avec galettes ours**



Pouf avec galettes ours. En mousse de haute densité 25kg/m3 recouvert de PVC. Sans phtalates, lavable avec une éponge humide. Conforme aux normes NF EN 1021-1 et 2. Composé de 12 galettes, 1 pouf et 1 sac de rangement pour les galettes. Coloris assortis : gris, citron, gris beige, blanc, moutarde, bleu ciel, menthe, émeraude, vert herbe, saumon, beige clair, latte Diamètre galette : 32cm [...]

Pouf avec galettes ... Couleur : Coloris assortis  
56626

**Pouf carré en PVC 36x36cm jaune**



Pouf carré en PVC 36x36cm jaune. En mousse de haute densité 25kg/m3 recouvert de PVC. Sans phtalates, lavable avec une éponge humide. Conforme aux normes NF EN 1021-1 et 2. Hauteur d'assise : 38cm Dimensions (LxPxH) : 38x36x38cm

Pouf carré en PVC 36x36... Couleur : Jaune  
56594

**Pouf carré en PVC 40x40x25cm beige**



Pouf carré en PVC 40x40x25cm beige. En mousse de haute densité 25kg/m3 recouvert de PVC. Sans phtalates, lavable avec une éponge humide. Conforme aux normes NF EN 1021-1 et 2. Hauteur d'assise : 25cm Dimensions (LxPxH) : 40x40x25cm

Pouf carré en PVC 40x40... Couleur : Beige  
56251

**Pouf carré en PVC 40x40x25cm bleu**



Pouf carré en PVC 40x40x25cm bleu. En mousse de haute densité 25kg/m3 recouvert de PVC. Sans phtalates, lavable avec une éponge humide. Conforme aux normes NF EN 1021-1 et 2. Hauteur d'assise : 25cm Dimensions (LxPxH) : 40x40x25cm

Pouf carré en PVC 40x40... Couleur : Bleu canard  
56250

**Pouf carré en PVC 40x40x25cm menthe**



Pouf carré en PVC 40x40x25cm menthe. En mousse de haute densité 25kg/m3 recouvert de PVC. Sans phtalates, lavable avec une éponge humide. Conforme aux normes NF EN 1021-1 et 2. Hauteur d'assise : 25cm Dimensions (LxPxH) : 40x40x25cm

Pouf carré en PVC 40x40... Couleur : Menthe  
56252

**Pouf rond en PVC diamètre 30cm beige**



Pouf rond en PVC diamètre 30cm beige. En mousse de haute densité 25kg/m3 recouvert de PVC. Sans phtalates, lavable avec une éponge humide. Conforme aux normes NF EN 1021-1 et 2. Hauteur d'assise : 25cm Diamètre : 30cm

Pouf rond en PVC diamètr... Couleur : Beige  
56248

**Pouf rond en PVC diamètre 30cm bleu canard**

Pouf rond en PVC diamètre 30cm bleu canard. En mousse de haute densité 25kg/m3 recouvert de PVC. Sans phtalates, lavable avec une éponge humide. Conforme aux normes NF EN 1021-1 et 2. Hauteur d'assise : 25cm Diamètre : 30cm

Pouf rond en PVC diamètr... Couleur : Bleu canard

56247

**Pouf rond en PVC diamètre 30cm menthe**

Pouf rond en PVC diamètre 30cm menthe. En mousse de haute densité 25kg/m3 recouvert de PVC. Sans phtalates, lavable avec une éponge humide. Conforme aux normes NF EN 1021-1 et 2. Hauteur d'assise : 25cm Diamètre : 30cm

Pouf rond en PVC diamètr... Couleur : Menthe

56249

**Pouf rond en PVC diamètre 36cm jaune**

Pouf rond en PVC diamètre 36cm jaune. En mousse de haute densité 25kg/m3 recouvert de PVC. Sans phtalates, lavable avec une éponge humide. Conforme aux normes NF EN 1021-1 et 2. Hauteur d'assise : 38cm Diamètre : 36cm

Pouf rond en PVC diamètr... Couleur : Jaune

56593

**Armoire 5 étagères 194cm**

Armoire 5 étagères 194cm. En panneaux de particules mélaminés de très grande qualité de 18mm d'épaisseur, finition bouleau nordique. Composée de 5 étagères, d'une plinthe frontale, elle peut être équipée de portes. Dimensions (LxHxP) : 92x194x41cm Poids : 62.5kg Visserie fournie. PEFC Garantie 2 ans

Armoire 5 étagères 194cm... Couleur : Bois

57837

**Armoire basse portes battantes 95x120x45cm bleu**

Armoire basse portes battantes 95x120x45cm bleu. Structure, cadre porteur renforcés de 30x30x1.5mm. Corps en panneaux d'aggloméré de particules de bois haute densité ép 19mm mélaminé chants ABS 2mm antichocs. 2 portes battantes, 2 tablettes. Pour les portes battantes ouverture 270°, serrure encastrée fermeture avec 2 clés et 2 poignées. Non feu M3. Livrée montée. Garantie 10 ans.

Armoire basse portes bat... Couleur : Bleu

92970

**Armoire basse portes battantes 95x120x45cm gris**

Armoire basse portes battantes 95x120x45cm gris alu. Structure, cadre porteur renforcés de 30x30x1.5mm. Corps en panneaux d'aggloméré de particules de bois haute densité ép 19mm mélaminé chants ABS 2mm antichocs. 2 portes battantes, 2 tablettes. Pour les portes battantes ouverture 270°, serrure encastrée fermeture avec 2 clés et 2 poignées. Non feu M3. Livrée montée. Garantie 10 ans.

Armoire basse portes bat... Couleur : Aluminium

94113

**Armoire basse portes battantes 95x120x45cm jaune**

Armoire basse portes battantes 95x120x45cm jaune. Structure, cadre porteur renforcés de 30x30x1.5mm. Corps en panneaux d'aggloméré de particules de bois haute densité ép 19mm mélaminé chants ABS 2mm antichocs. 2 portes battantes, 2 tablettes. Pour les portes battantes ouverture 270°, serrure encastrée fermeture avec 2 clés et 2 poignées. Non feu M3. Livrée montée. Garantie 10 ans.

Armoire basse portes bat... Couleur : Jaune

92971

**Armoire basse portes battantes 95x120x45cm rouge**

Armoire basse portes battantes 95x120x45cm rouge. Structure, cadre porteur renforcés de 30x30x1.5mm. Corps en panneaux d'aggloméré de particules de bois haute densité ép 19mm mélaminé chants ABS 2mm antichocs. 2 portes battantes, 2 tablettes. Pour les portes battantes ouverture 270°, serrure encastrée fermeture avec 2 clés et 2 poignées. Non feu M3. Livrée montée. Garantie 10 ans.

Armoire basse portes bat... Couleur : Rouge

92969

**Armoire basse portes battantes 95x120x45cm vert**

Armoire basse portes battantes 95x120x45cm vert. Structure, cadre porteur renforcés de 30x30x1.5mm. Corps en panneaux d'aggloméré de particules de bois haute densité ép 19mm mélaminé chants ABS 2mm antichocs. 2 portes battantes, 2 tablettes. Pour les portes battantes ouverture 270°, serrure encastrée fermeture avec 2 clés et 2 poignées. Non feu M3. Livrée montée. Garantie 10 ans.

Armoire basse portes bat... Couleur : Vert

92968

**Armoire basse portes battantes 95x120x45cm vert**



Armoire basse portes battantes 95x120x45cm vert granny. Structure, cadre porteur renforcés de 30x30x1.5mm. Corps en panneaux d'aggloméré de particules de bois haute densité ép 19mm mélaminé chants ABS 2mm antichocs. 2 portes battantes, 2 tablettes. Pour les portes battantes ouverture 270°, serrure encastrée fermeture avec 2 clés et 2 poignées. Non feu M3. Livrée montée. Garantie 10 ans.

Armoire basse portes bat... Couleur : Vert granny  
94112

**Armoire basse portes coulissantes 100x120x42cm**



Armoire basse portes coulissantes 100x120x42cm bleu. Structure, cadre porteur renforcés de 30x30x1.5mm. Corps en panneaux d'aggloméré de particules de bois haute densité ép 19mm mélaminé chants ABS 2mm antichocs. 2 portes battantes, 2 tablettes. Serrure encastrée fermeture avec 2 clés et 2 poignées. Non feu M3. Livrée montée. Garantie 10 ans.

Armoire basse portes cou... Couleur : Bleu  
94116

**Armoire basse portes coulissantes 100x120x42cm**



Armoire basse portes coulissantes 100x120x42cm gris alu. Structure, cadre porteur renforcés de 30x30x1.5mm. Corps en panneaux d'aggloméré de particules de bois haute densité ép 19mm mélaminé chants ABS 2mm antichocs. 2 portes battantes, 2 tablettes. Serrure encastrée fermeture avec 2 clés et 2 poignées. Non feu M3. Livrée montée. Garantie 10 ans.

Armoire basse portes cou... Couleur : Aluminium  
94119

**Armoire basse portes coulissantes 100x120x42cm**



Armoire basse portes coulissantes 100x120x42cm jaune. Structure, cadre porteur renforcés de 30x30x1.5mm. Corps en panneaux d'aggloméré de particules de bois haute densité ép 19mm mélaminé chants ABS 2mm antichocs. 2 portes battantes, 2 tablettes. Serrure encastrée fermeture avec 2 clés et 2 poignées. Non feu M3. Livrée montée. Garantie 10 ans.

Armoire basse portes cou... Couleur : Jaune  
94117

**Armoire basse portes coulissantes 100x120x42cm**



Armoire basse portes coulissantes 100x120x42cm rouge. Structure, cadre porteur renforcés de 30x30x1.5mm. Corps en panneaux d'aggloméré de particules de bois haute densité ép 19mm mélaminé chants ABS 2mm antichocs. 2 portes battantes, 2 tablettes. Serrure encastrée fermeture avec 2 clés et 2 poignées. Non feu M3. Livrée montée. Garantie 10 ans.

Armoire basse portes cou... Couleur : Rouge  
94115

**Armoire basse portes coulissantes 100x120x42cm**



Armoire basse portes coulissantes 100x120x42cm vert. Structure, cadre porteur renforcés de 30x30x1.5mm. Corps en panneaux d'aggloméré de particules de bois haute densité ép 19mm mélaminé chants ABS 2mm antichocs. 2 portes coulissantes, 2 tablettes. Serrure encastrée fermeture avec 2 clés et 2 poignées. Non feu M3. Livrée montée. Garantie 10 ans.

Armoire basse portes cou... Couleur : Vert  
94114

**Armoire basse portes coulissantes 100x120x42cm**



Armoire basse portes coulissantes 100x120x42cm vert granny. Structure, cadre porteur renforcés de 30x30x1.5mm. Corps en panneaux d'aggloméré de particules de bois haute densité ép 19mm mélaminé chants ABS 2mm antichocs. 2 portes battantes, 2 tablettes. Serrure encastrée fermeture avec 2 clés et 2 poignées. Non feu M3. Livrée montée. Garantie 10 ans.

Armoire basse portes cou... Couleur : Vert granny  
94118

**Armoire haute portes battantes 180x120x45cm bleu**



Armoire haute portes battantes 180x120x45cm bleu. Structure, cadre porteur renforcés de 30x30x1.5mm. Corps en panneaux d'aggloméré de particules de bois haute densité ép 19mm mélaminé chants ABS 2mm antichocs. 2 portes battantes, 4 tablettes. Pour les portes battantes ouvertures 270°, serrure encastrée fermeture avec 2 clés et 2 poignées. Non feu M3. Livrée montée. Garantie 10 ans.

Armoire haute portes bat... Couleur : Bleu  
92966

**Armoire haute portes battantes 180x120x45cm gris**



Armoire haute portes battantes 180x120x45cm gris alu. Structure, cadre porteur renforcés de 30x30x1.5mm. Corps en panneaux d'aggloméré de particules de bois haute densité ép 19mm mélaminé chants ABS 2mm antichocs. 2 portes battantes, 4 tablettes. Pour les portes battantes ouvertures 270°, serrure encastrée fermeture avec 2 clés et 2 poignées. Non feu M3. Livrée montée. Garantie 10 ans.

Armoire haute portes bat... Couleur : Aluminium  
94121

### Armoire haute portes battantes 180x120x45cm



Armoire haute portes battantes 180x120x45cm jaune. Structure, cadre porteur renforcés de 30x30x1.5mm. Corps en panneaux d'aggloméré de particules de bois haute densité ép 19mm mélaminé chants ABS 2mm antichocs. 2 portes battantes, 4 tablettes. Pour les portes battantes ouvertures 270°, serrure encastrée fermeture avec 2 clés et 2 poignées. Non feu M3. Livrée montée. Garantie 10 ans.

Armoire haute portes bat... Couleur : Jaune  
92967

### Armoire haute portes battantes 180x120x45cm



Armoire haute portes battantes 180x120x45cm rouge. Structure, cadre porteur renforcés de 30x30x1.5mm. Corps en panneaux d'aggloméré de particules de bois haute densité ép 19mm mélaminé chants ABS 2mm antichocs. 2 portes battantes, 4 tablettes. Pour les portes battantes ouvertures 270°, serrure encastrée fermeture avec 2 clés et 2 poignées. Non feu M3. Livrée montée. Garantie 10 ans.

Armoire haute portes bat... Couleur : Rouge  
92965

### Armoire haute portes battantes 180x120x45cm vert



Armoire haute portes battantes 180x120x45cm vert. Structure, cadre porteur renforcés de 30x30x1.5mm. Corps en panneaux d'aggloméré de particules de bois haute densité ép 19mm mélaminé chants ABS 2mm antichocs. 2 portes battantes, 4 tablettes. Pour les portes battantes ouvertures 270°, serrure encastrée fermeture avec 2 clés et 2 poignées. Non feu M3. Livrée montée. Garantie 10 ans.

Armoire haute portes bat... Couleur : Vert  
92964

### Armoire haute portes battantes 180x120x45cm vert



Armoire haute portes battantes 180x120x45cm vert granny. Structure, cadre porteur renforcés de 30x30x1.5mm. Corps en panneaux d'aggloméré de particules de bois haute densité ép 19mm mélaminé chants ABS 2mm antichocs. 2 portes battantes, 4 tablettes. Pour les portes battantes ouvertures 270°, serrure encastrée fermeture avec 2 clés et 2 poignées. Non feu M3. Livrée montée. Garantie 10 ans.

Armoire haute portes bat... Couleur : Vert granny  
94120

### Armoire haute portes coulissantes 180x120x42cm



Armoire haute portes coulissantes 180x120x42cm bleu. Structure, cadre porteur renforcés de 30x30x1.5mm. Corps en panneaux d'aggloméré de particules de bois haute densité ép 19mm mélaminé chants ABS 2mm antichocs. 2 portes coulissantes, 4 tablettes. Serrure encastrée fermeture avec 2 clés et 2 poignées. Non feu M3. Livrée montée. Garantie 10 ans.

Armoire haute portes cou... Couleur : Bleu  
94124

### Armoire haute portes coulissantes 180x120x42cm



Armoire haute portes coulissantes 180x120x42cm gris alu. Structure, cadre porteur renforcés de 30x30x1.5mm. Corps en panneaux d'aggloméré de particules de bois haute densité ép 19mm mélaminé chants ABS 2mm antichocs. 2 portes coulissantes, 4 tablettes. Serrure encastrée fermeture avec 2 clés et 2 poignées. Non feu M3. Livrée montée. Garantie 10 ans.

Armoire haute portes cou... Couleur : Aluminium  
94127

### Armoire haute portes coulissantes 180x120x42cm



Armoire haute portes coulissantes 180x120x42cm jaune. Structure, cadre porteur renforcés de 30x30x1.5mm. Corps en panneaux d'aggloméré de particules de bois haute densité ép 19mm mélaminé chants ABS 2mm antichocs. 2 portes coulissantes, 4 tablettes. Serrure encastrée fermeture avec 2 clés et 2 poignées. Non feu M3. Livrée montée. Garantie 10 ans.

Armoire haute portes cou... Couleur : Jaune  
94125

### Armoire haute portes coulissantes 180x120x42cm



Armoire haute portes coulissantes 180x120x42cm rouge. Structure, cadre porteur renforcés de 30x30x1.5mm. Corps en panneaux d'aggloméré de particules de bois haute densité ép 19mm mélaminé chants ABS 2mm antichocs. 2 portes coulissantes, 4 tablettes. Serrure encastrée fermeture avec 2 clés et 2 poignées. Non feu M3. Livrée montée. Garantie 10 ans.

Armoire haute portes cou... Couleur : Rouge  
94123

### Armoire haute portes coulissantes 180x120x42cm



Armoire haute portes coulissantes 180x120x42cm vert. Structure, cadre porteur renforcés de 30x30x1.5mm. Corps en panneaux d'aggloméré de particules de bois haute densité ép 19mm mélaminé chants ABS 2mm antichocs. 2 portes coulissantes, 4 tablettes. Serrure encastrée fermeture avec 2 clés et 2 poignées. Non feu M3. Livrée montée. Garantie 10 ans.

Armoire haute portes cou... Couleur : Vert  
94122

**Armoire haute portes coulissantes 180x120x42cm**



Armoire haute portes coulissantes 180x120x42cm vert granny. Structure, cadre porteur renforcés de 30x30x1.5mm. Corps en panneaux d'aggloméré de particules de bois haute densité ép 19mm mélaminé chants ABS 2mm antichocs. 2 portes coulissantes, 4 tablettes. Serrure encastrée fermeture avec 2 clés et 2 poignées. Non feu M3. Livrée montée. Garantie 10 ans.

Armoire haute portes cou...      Couleur : Vert granny  
94126

**Bac à livres + 2 poufs bleu canard**



Bac à livres + 2 poufs bleu canard. En panneau mélaminé 18mm. Bac de rangement de 4 compartiments pour les livres, ainsi que deux bacs à roulettes pour y loger divers articles ou jeux. Très pratique puisqu'il propose en même temps un coin lecture grâce aux deux poufs. Dimensions : Bac de rangement (LxHxP) : 50x64x92cm. Pouf (LxHxP) : 92x30x30cm. Bac à roulettes (LxHxP) : 44x28x45cm Poids : [...]

Bac à livres + 2 poufs bleu canard  
56603

**Bac à livres 4 cases 102x42x70cm**



Bac à livres 4 cases 102x42x70cm. Séparations intérieures réglables. En aggloméré stratifié. Dimensions : 70 x 102 x 42 cm.

Bac à livres 4 cases 102x42x70cm  
68751

**Bac à livres 4 roulettes 61.8x34x40.2cm**



Bac à livres 4 roulettes 61.8x34x40.2cm. En panneau mélaminé 18mm. Contient 4 cases afin d'y accueillir livres ou objets divers. Dimensions (LxHxP) : 61.8x34x40.2cm. Poids : 20kg

Bac à livres 4 roulettes...      Couleur : Bleu  
56600

**Bac à livres en bois 74x69x34cm**



Bac à livres en bois 74x69x34cm. En panneau mélaminé 18mm. Contient 3 cases afin d'y accueillir livres ou objets divers. Dimensions (LxHxP) : 74x69x34cm. Poids : 20kg

Bac à livres en bois 74x...      Couleur : Bleu  
56596

**Bac à livres en bois avec roulettes 95X42X30CM**



Bac à livres en bois avec roulettes 95X42X30CM. 8 espaces de rangement. Dimensions : 30 x 95 x 42 cm.

Bac à livres en bois avec roulettes 95X42X30CM  
68750

**Banc 3 cases**



Banc 3 cases. En stratifié, structure solide et facile à monter. Dimensions (LxHxP) : 114x49x40cm PEFC

Banc 3 cases...      Couleur : Bois  
55074

**Banc 3 tiroirs 114x49x40cm CUBO**



Banc 3 tiroirs 114x49x40cm CUBO. Nouvelle gamme de meubles aux couleurs tendances : bleu, blanc et gris. Structure et façades en mélaminé de 18mm. Modulables pour organiser un espace de rangement créatif et fonctionnel. Très utile en classe avec ses nombreuses cases, tiroirs et bacs à roulettes pour ranger cahiers, livres, fournitures scolaires, mais également puzzles, jeux de société... [...]

Banc 3 tiroirs 114x49x40cm CUBO  
13045


**Bibliothèque 2 faces 102x45x125cm**



Bibliothèque 2 faces 102x45x125cm. Au recto bibliothèque présentoir avec 3 niveaux à plan incliné et au verso 3 étagères de rangement. Dimensions : 125 x 102 x 45 cm.

Bibliothèque 2 faces 102x45x125cm  
68749

### Bibliothèque 5 cases 72x92x33cm gris



Bibliothèque 5 cases 72x92x33cm gris. En panneau mélaminé 18mm. Contient 5 poches en tissu pour livres. Dimensions (LxHxP) : 72x92x33cm. Poids : 10kg

Bibliothèque 5 cases 72x...

Couleur : Gris

56610

### Bibliothèque murale 92x16x124cm



Bibliothèque murale 92x16x124cm. 0Dimensions : 124 x 92 x 16 cm.

Bibliothèque murale 92x16x124cm

68752

### Bureau du professeur 130x65cm bleu



Bureau du professeur 130x65cm bleu. Structure métallique 4 pieds avec voile de fond mélaminé, tube Ø40mm époxy (nuancier). Plateau mélaminé ép 19mm chant ABS antichocs (nuancier). Hauteur: 75cm. Livré sans caisson. Garantie 10 ans.

Bureau du professeur 130...

Couleur : Bleu

92948

### Bureau du professeur 130x65cm gris alu



Bureau du professeur 130x65cm gris alu. Structure métallique 4 pieds avec voile de fond mélaminé, tube Ø40mm époxy (nuancier). Plateau mélaminé ép 19mm chant ABS antichocs (nuancier). Hauteur: 75cm. Livré sans caisson. Garantie 10 ans.

Bureau du professeur 130...

Couleur : Aluminium

94079

### Bureau du professeur 130x65cm jaune



Bureau du professeur 130x65cm jaune. Structure métallique 4 pieds avec voile de fond mélaminé, tube Ø40mm époxy (nuancier). Plateau mélaminé ép 19mm chant ABS antichocs (nuancier). Hauteur: 75cm. Livré sans caisson. Garantie 10 ans.

Bureau du professeur 130...

Couleur : Jaune

92949

### Bureau du professeur 130x65cm rouge



Bureau du professeur 130x65cm rouge. Structure métallique 4 pieds avec voile de fond mélaminé, tube Ø40mm époxy (nuancier). Plateau mélaminé ép 19mm chant ABS antichocs (nuancier). Hauteur: 75cm. Livré sans caisson. Garantie 10 ans.

Bureau du professeur 130...

Couleur : Rouge

92947

### Bureau du professeur 130x65cm vert



Bureau du professeur 130x65cm vert. Structure métallique 4 pieds avec voile de fond mélaminé, tube Ø40mm époxy (nuancier). Plateau mélaminé ép 19mm chant ABS antichocs (nuancier). Hauteur: 75cm. Livré sans caisson. Garantie 10 ans.

Bureau du professeur 130...

Couleur : Vert

92946

### Bureau du professeur 160x80cm bleu



Bureau du professeur 160x80cm bleu. Structure métallique 4 pieds avec voile de fond mélaminé, tube Ø40mm époxy (nuancier). Plateau mélaminé ép 19mm chant ABS antichocs (nuancier). Hauteur: 75cm. Livré sans caisson. Garantie 10 ans.

Bureau du professeur 160...

Couleur : Bleu

92952

### Bureau du professeur 160x80cm gris alu



Bureau du professeur 160x80cm gris alu. Structure métallique 4 pieds avec voile de fond mélaminé, tube Ø40mm époxy (nuancier). Plateau mélaminé ép 19mm chant ABS antichocs (nuancier). Hauteur: 75cm. Livré sans caisson. Garantie 10 ans.

Bureau du professeur 160...

Couleur : Aluminium

94080

**Bureau du professeur  
160x80cm jaune**



Bureau du professeur 160x80cm jaune. Structure métallique 4 pieds avec voile de fond mélaminé, tube Ø40mm époxy (nuancier). Plateau mélaminé ép 19mm chant ABS antichocs (nuancier). Hauteur: 75cm. Livré sans caisson. Garantie 10 ans.

Bureau du professeur 160... Couleur : Jaune  
92953

**Bureau du professeur  
160x80cm rouge**



Bureau du professeur 160x80cm rouge. Structure métallique 4 pieds avec voile de fond mélaminé, tube Ø40mm époxy (nuancier). Plateau mélaminé ép 19mm chant ABS antichocs (nuancier). Hauteur: 75cm. Livré sans caisson. Garantie 10 ans.

Bureau du professeur 160... Couleur : Rouge  
92951

**Bureau du professeur  
160x80cm vert**



Bureau du professeur 160x80cm vert. Structure métallique 4 pieds avec voile de fond mélaminé, tube Ø40mm époxy (nuancier). Plateau mélaminé ép 19mm chant ABS antichocs (nuancier). Hauteur: 75cm. Livré sans caisson. Garantie 10 ans.

Bureau du professeur 160... Couleur : Vert  
92950

**Chariot de rangement  
32x41x74cm**



Chariot de rangement 32x41x74cm. En panneaux de particules mélaminés de très grande qualité de 18mm d'épaisseur. Muni de 4 roulettes, compatible avec les bacs plastique 44460, 44461, 44531, 44462, 44463, 44464, 31230, 44465, 44459, 44458. Livré sans bacs ni glissières. Visserie fournie. PEFC Garantie 2 ans Dimensions (LxHxP) : 32x41x74cm Poids : 11kg

Chariot de rangement 32x... Couleur : Bois  
44457

**Etagère 12 cases + 1 bac à  
roulettes CUBO**



Etagère 12 cases + 1 bac à roulettes CUBO. Nouvelle gamme de meubles aux couleurs tendances : bleu, blanc et gris. Structure et façades en mélaminé de 18mm. Modulables pour organiser un espace de rangement créatif et fonctionnel. Très utile en classe avec ses nombreuses cases, tiroirs et bacs à roulettes pour ranger cahiers, livres, fournitures scolaires, mais également puzzles, jeux de [...]

Etagère 12 cases + 1 bac à roulettes CUBO  
13040

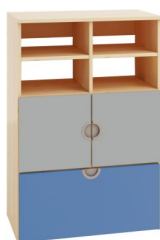
**Etagère 3 cases + 2 portes +  
3 tiroirs**



Etagère 3 cases + 2 portes + 3 tiroirs. Nouvelle gamme de meubles aux couleurs tendances : bleu, blanc et gris. Structure et façades en mélaminé de 18mm. Modulables pour organiser un espace de rangement créatif et fonctionnel. Très utile en classe avec ses nombreuses cases, tiroirs et bacs à roulettes pour ranger cahiers, livres, fournitures scolaires, mais également puzzles, jeux de société... [...]

Etagère 3 cases + 2 portes + 3 tiroirs  
13044

**Etagère 4 cases + 2 portes +  
1 bac**



Etagère 4 cases + 2 portes + 1 bac. Nouvelle gamme de meubles aux couleurs tendances : bleu, blanc et gris. Structure et façades en mélaminé de 18mm. Modulables pour organiser un espace de rangement créatif et fonctionnel. Très utile en classe avec ses nombreuses cases, tiroirs et bacs à roulettes pour ranger cahiers, livres, fournitures scolaires, mais également puzzles, jeux de société... [...]

Etagère 4 cases + 2 portes + 1 bac  
11871

**Etagère 5 cases + 3 tiroirs  
CUBO**



Etagère 5 cases + 3 tiroirs CUBO. Nouvelle gamme de meubles aux couleurs tendances : bleu, blanc et gris. Structure et façades en mélaminé de 18mm. Modulables pour organiser un espace de rangement créatif et fonctionnel. Très utile en classe avec ses nombreuses cases, tiroirs et bacs à roulettes pour ranger cahiers, livres, fournitures scolaires, mais également puzzles, jeux de société... [...]

Etagère 5 cases + 3 tiroirs CUBO  
13042

**Etagère 6 cases + 3 portes +  
1 bac**



Etagère 6 cases + 3 portes + 1 bac. Nouvelle gamme de meubles aux couleurs tendances : bleu, blanc et gris. Structure et façades en mélaminé de 18mm. Modulables pour organiser un espace de rangement créatif et fonctionnel. Très utile en classe avec ses nombreuses cases, tiroirs et bacs à roulettes pour ranger cahiers, livres, fournitures scolaires, mais également puzzles, jeux de société... [...]

Etagère 6 cases + 3 portes + 1 bac  
13041

**Etagère 8 cases + 1 bac à roulettes CUBO**



Etagère 8 cases + 1 bac à roulettes CUBO. Nouvelle gamme de meubles aux couleurs tendances : bleu, blanc et gris. Structure et façades en mélaminé de 18mm. Modulables pour organiser un espace de rangement créatif et fonctionnel. Très utile en classe avec ses nombreuses cases, tiroirs et bacs à roulettes pour ranger cahiers, livres, fournitures scolaires, mais également puzzles, jeux de [...]

Etagère 8 cases + 1 bac à roulettes CUBO

11870

**Etagère 9 portes 114X124X40cm**



Etagère 9 portes 114X124X40cm. Nouvelle gamme de meubles aux couleurs tendances : bleu, blanc et gris. Structure et façades en mélaminé de 18mm. Modulables pour organiser un espace de rangement créatif et fonctionnel. Très utile en classe avec ses nombreuses cases, tiroirs et bacs à roulettes pour ranger cahiers, livres, fournitures scolaires, mais également puzzles, jeux de société... Certifié [...]

Etagère 9 portes 114X124X40cm

13043

**Îlot d'activités avec rebords grand modèle**



Îlot d'activités avec rebords grand modèle. En panneaux de particules mélaminés de très grande qualité de 18mm d'épaisseur. Muni de rebords antichute et de 4 roulettes pour faciliter le déplacement. Il peut accueillir portes et bacs en plastique selon vos besoins. Visserie fournie. Compatible avec les bacs plastique 44460, 44461, 44531, 44462, 44463, 44464, 31230, 44465, 44459, 44458. Livré [...]

Îlot d'activités avec re...

Couleur : Bois

57832

**Lot 6 jeux de 2 glissières + 24 vis**



Lot 6 jeux de 2 glissières + 24 vis. Glissières permettant d'assurer un anti dévers des bacs.

Lot 6 jeux de 2 glissières + 24 vis

78674

**Lot de 2 grandes portes 2/3 beiges**




Lot de 2 grandes portes 2/3 beiges. En panneaux de particules mélaminés de très grande qualité de 18mm d'épaisseur. Les portes sont équipées de poignées ergonomiques pour une prise en main facile et agréable. Visserie fournie. PEFC Garantie 2 ans Dimensions (LxH) : 88x99cm Poids : 11kg

Lot de 2 grandes portes ...

Couleur : Beige

57846

**Lot de 2 grandes portes 2/3 bleues**



Lot de 2 grandes portes 2/3 bleues. En panneaux de particules mélaminés de très grande qualité de 18mm d'épaisseur. Les portes sont équipées de poignées ergonomiques pour une prise en main facile et agréable. Visserie fournie. PEFC Garantie 2 ans Dimensions (LxH) : 88x99cm Poids : 11kg

Lot de 2 grandes portes ...

Couleur : Bleu

57844

**Lot de 2 grandes portes 2/3 vertes**



Lot de 2 grandes portes 2/3 vertes. En panneaux de particules mélaminés de très grande qualité de 18mm d'épaisseur. Les portes sont équipées de poignées ergonomiques pour une prise en main facile et agréable. Visserie fournie. PEFC Garantie 2 ans Dimensions (LxH) : 88x99cm Poids : 11kg

Lot de 2 grandes portes ...

Couleur : Vert

57845

**Lot de 2 portes + 2 étagères beiges**



Lot de 2 portes + 2 étagères beiges. Pour les îlots 57833 et 57832. Dimensions (LxH) : 32x41cm Poids : 5kg Visserie fournie PEFC Garantie 2 ans

Lot de 2 portes + 2 étag...

Couleur : Beige

57836

**Lot de 2 portes + 2 étagères bleues**



Lot de 2 portes + 2 étagères bleues. Pour les îlots 57833 et 57832. Dimensions (LxH) : 32x41cm Poids : 5kg Visserie fournie PEFC Garantie 2 ans

Lot de 2 portes + 2 étag...

Couleur : Bleu

57834

**Lot de 2 portes + 2 étagères vertes**



Lot de 2 portes + 2 étagères vertes. Pour les îlots 57833 et 57832. Dimensions (LxH) : 32x41cm Poids : 5kg Visserie fournie PEFC Garantie 2 ans

Lot de 2 portes + 2 étag... Couleur : Vert  
57835

**Lot de 2 portes basses beiges**



Lot de 2 portes basses beiges. En panneaux de particules mélaminés de très grande qualité de 18mm d'épaisseur. Les portes sont équipées de poignées ergonomiques pour une prise en main facile et agréable. Visserie fournie. PEFC Garantie 2 ans Dimensions (LxH) : 88x60cm Poids : 7kg

Lot de 2 portes basses b... Couleur : Beige  
57840

**Lot de 2 portes basses bleues**



Lot de 2 portes basses bleues. En panneaux de particules mélaminés de très grande qualité de 18mm d'épaisseur. Les portes de poignées ergonomiques pour une prise en main facile et agréable. Visserie fournie. PEFC Garantie 2 ans Dimensions (LxH) : 88x60cm Poids : 7kg

Lot de 2 portes basses b... Couleur : Bleu  
57838


**Lot de 2 portes basses vertes**



Lot de 2 portes basses vertes. En panneaux de particules mélaminés de très grande qualité de 18mm d'épaisseur. Les portes sont équipées de poignées ergonomiques pour une prise en main facile et agréable. Visserie fournie. PEFC Garantie 2 ans Dimensions (LxH) : 88x60cm Poids : 7kg

Lot de 2 portes basses v... Couleur : Vert  
57839


**Lot de 2 portes beiges pour meubles à étagères**



Lot de 2 portes beiges pour meubles à étagères. En panneaux de particules mélaminés de très grande qualité de 18mm d'épaisseur. Les portes de poignées ergonomiques pour une prise en main facile et agréable. Visserie fournie. PEFC Garantie 2 ans Dimensions (LxH) : 88x41cm Poids : 5kg

Lot de 2 portes beiges p... Couleur : Beige  
49511

**Lot de 2 portes bleues pour meubles à étagères**



Lot de 2 portes bleues pour meubles à étagères. En panneaux de particules mélaminés de très grande qualité de 18mm d'épaisseur. Les portes sont équipées de poignées ergonomiques pour une prise en main facile et agréable. Visserie fournie. PEFC Garantie 2 ans Dimensions (LxH) : 88x41cm Poids : 5kg

Lot de 2 portes bleues p... Couleur : Bleu  
49509

**Lot de 2 portes hautes beiges**



Lot de 2 portes hautes beiges. En panneaux de particules mélaminés de très grande qualité de 18mm d'épaisseur. Les portes sont équipées de poignées ergonomiques pour une prise en main facile et agréable. Visserie fournie. PEFC Garantie 2 ans Dimensions (LxH) : 88x80cm Poids : 9kg

Lot de 2 portes hautes b... Couleur : Beige  
57843

**Lot de 2 portes hautes bleues**



Lot de 2 portes hautes bleues. En panneaux de particules mélaminés de très grande qualité de 18mm d'épaisseur. Les portes sont équipées de poignées ergonomiques pour une prise en main facile et agréable. Visserie fournie. PEFC Garantie 2 ans Dimensions (LxH) : 88x80cm Poids : 9kg


Lot de 2 portes hautes b... Couleur : Bleu  
57841

**Lot de 2 portes hautes vertes**



Lot de 2 portes hautes vertes. En panneaux de particules mélaminés de très grande qualité de 18mm d'épaisseur. Les portes sont équipées de poignées ergonomiques pour une prise en main facile et agréable. Visserie fournie. PEFC Garantie 2 ans Dimensions (LxH) : 88x80cm Poids : 9kg

Lot de 2 portes hautes v... Couleur : Vert  
57842

**Lot de 2 portes vertes pour meubles à étagères**

Lot de 2 portes vertes pour meubles à étagères. En panneaux de particules mélaminés de très grande qualité de 18mm d'épaisseur. Les portes sont équipées de poignées ergonomiques pour une prise en main facile et agréable. Visserie fournie. PEFC Garantie 2 ans Dimensions (LxH) : 88x41cm Poids : 5kg

Lot de 2 portes vertes p... Couleur : Vert  
49510

**Lot de 3 jeux de glissières**

Lot de 3 jeux de glissières. Pour meubles à bacs : 49520, 49521, 44454, 44455, et îlots : 57833, 57832

Lot de 3 jeux de glissières  
44458

**Meuble + 16 bacs en plastique hauteur 97cm**

Meuble + 16 bacs en plastique hauteur 97cm. Réalisé en panneaux de particules haute densité à base de bois de 32mm d'épaisseur, et en aggloméré de 18mm. Muni de 16 bacs en plastique. Glissières fournies. Dimensions (LxPxH) : 66x39x97cm

Meuble + 16 bacs en plastique hauteur 97cm  
13047

**Meuble + 8 bacs en plastique hauteur 97cm**

Meuble + 8 bacs en plastique hauteur 97cm. Réalisé en panneaux de particules haute densité à base de bois de 32mm d'épaisseur, et en aggloméré de 18mm. Muni de 8 bacs en plastique. Glissières fournies. Dimensions (LxPxH) : 34x39x97cm

Meuble + 8 bacs en plastique hauteur 97cm  
12319

**Meuble 12 cases 2 portes bleu**

Meuble 12 cases 2 portes bleu. Structure composée d'un cadre porteur renforcée. Corps en panneaux d'aggloméré de particules de bois haute densité ép 19mm mélaminé, chants ABS 2mm antichocs de la couleur du piétement. Non feu M3. Dim. meuble: L140xH75xP40cm et cases: L32xH19.1xP38cm. Livré monté. Garantie 10 ans.

Meuble 12 cases 2 portes... Couleur : Bleu  
94142

**Meuble 12 cases 2 portes gris alu**

Meuble 12 cases 2 portes gris alu. Structure composée d'un cadre porteur renforcée. Corps en panneaux d'aggloméré de particules de bois haute densité ép 19mm mélaminé, chants ABS 2mm antichocs de la couleur du piétement. Non feu M3. Dim. meuble: L140xH75xP40cm et cases: L32xH19.1xP38cm. Livré monté. Garantie 10 ans.

Meuble 12 cases 2 portes... Couleur : Aluminium  
94145

**Meuble 12 cases 2 portes jaune**

Meuble 12 cases 2 portes jaune. Structure composée d'un cadre porteur renforcée. Corps en panneaux d'aggloméré de particules de bois haute densité ép 19mm mélaminé, chants ABS 2mm antichocs de la couleur du piétement. Non feu M3. Dim. meuble: L140xH75xP40cm et cases: L32xH19.1xP38cm. Livré monté. Garantie 10 ans.

Meuble 12 cases 2 portes... Couleur : Jaune  
94143

**Meuble 12 cases 2 portes rouge**

Meuble 12 cases 2 portes rouge. Structure composée d'un cadre porteur renforcée. Corps en panneaux d'aggloméré de particules de bois haute densité ép 19mm mélaminé, chants ABS 2mm antichocs de la couleur du piétement. Non feu M3. Dim. meuble: L140xH75xP40cm et cases: L32xH19.1xP38cm. Livré monté. Garantie 10 ans.

Meuble 12 cases 2 portes... Couleur : Rouge  
94141

**Meuble 12 cases 2 portes vert**

Meuble 12 cases 2 portes vert. Structure composée d'un cadre porteur renforcée. Corps en panneaux d'aggloméré de particules de bois haute densité ép 19mm mélaminé, chants ABS 2mm antichocs de la couleur du piétement. Non feu M3. Dim. meuble: L140xH75xP40cm et cases: L32xH19.1xP38cm. Livré monté. Garantie 10 ans.

Meuble 12 cases 2 portes... Couleur : Vert  
94140

**Meuble 12 cases 2 portes vert granny**



Meuble 12 cases 2 portes vert granny. Structure composée d'un cadre porteur renforcée. Corps en panneaux d'aggloméré de particules de bois haute densité ép 19mm mélaminé, chants ABS 2mm antichocs de la couleur du piètement. Non feu M3. Dim. meuble: L140xH75xP40cm et cases: L32xH19.1xP38cm. Livré monté. Garantie 10 ans.

Meuble 12 cases 2 portes... Couleur : Vert granny  
94144

**Meuble 12 cases bleu**



Meuble 12 cases bleu. Structure composée d'un cadre porteur renforcée. Corps en panneaux d'aggloméré de particules de bois haute densité ép 19mm mélaminé, chants ABS 2mm antichocs de la couleur du piètement. Non feu M3. Dim. meuble: L140xH75xP40cm et cases: L32xH19.1xP38cm. Livré monté. Garantie 10 ans.

Meuble 12 cases bleu... Couleur : Bleu  
92982

**Meuble 12 cases gris alu**



Meuble 12 cases gris alu. Structure composée d'un cadre porteur renforcée. Corps en panneaux d'aggloméré de particules de bois haute densité ép 19mm mélaminé, chants ABS 2mm antichocs de la couleur du piètement. Non feu M3. Dim. meuble: L140xH75xP40cm et cases: L32xH19.1xP38cm. Livré monté. Garantie 10 ans.

Meuble 12 cases gris alu... Couleur : Aluminium  
94139

**Meuble 12 cases jaune**



Meuble 12 cases jaune. Structure composée d'un cadre porteur renforcée. Corps en panneaux d'aggloméré de particules de bois haute densité ép 19mm mélaminé, chants ABS 2mm antichocs de la couleur du piètement. Non feu M3. Dim. meuble: L140xH75xP40cm et cases: L32xH19.1xP38cm. Livré monté. Garantie 10 ans.

Meuble 12 cases jaune... Couleur : Jaune  
92983

**Meuble 12 cases rouge**



Meuble 12 cases rouge. Structure composée d'un cadre porteur renforcée. Corps en panneaux d'aggloméré de particules de bois haute densité ép 19mm mélaminé, chants ABS 2mm antichocs de la couleur du piètement. Non feu M3. Dim. meuble: L140xH75xP40cm et cases: L32xH19.1xP38cm. Livré monté. Garantie 10 ans.

Meuble 12 cases rouge... Couleur : Rouge  
92981

**Meuble 12 cases vert**



Meuble 12 cases vert. Structure composée d'un cadre porteur renforcée. Corps en panneaux d'aggloméré de particules de bois haute densité ép 19mm mélaminé, chants ABS 2mm antichocs de la couleur du piètement. Non feu M3. Dim. meuble: L140xH75xP40cm et cases: L32xH19.1xP38cm. Livré monté. Garantie 10 ans.

Meuble 12 cases vert... Couleur : Vert  
92980

**Meuble 12 cases vert granny**



Meuble 12 cases vert granny. Structure composée d'un cadre porteur renforcée. Corps en panneaux d'aggloméré de particules de bois haute densité ép 19mm mélaminé, chants ABS 2mm antichocs de la couleur du piètement. Non feu M3. Dim. meuble: L140xH75xP40cm et cases: L32xH19.1xP38cm. Livré monté. Garantie 10 ans.

Meuble 12 cases vert gra... Couleur : Vert granny  
94138

**Meuble 6 cases + 1 porte bleu**



Meuble 6 cases + 1 porte bleu. Structure composée d'un cadre porteur renforcée. Piètements avec 4 vérins réglables. Corps en panneaux d'aggloméré de particules de bois haute densité ép 19mm mélaminé, chants ABS 2mm antichocs de la couleur du piètement. Non feu M3. Dim. meuble: L70xH75xP40cm et cases: L32xH19.1xP38cm. Livré monté. Garantie 10 ans.

Meuble 6 cases + 1 porte... Couleur : Bleu  
94132

**Meuble 6 cases + 1 porte gris alu**



Meuble 6 cases + 1 porte gris alu. Structure composée d'un cadre porteur renforcée. Piètements avec 4 vérins réglables. Corps en panneaux d'aggloméré de particules de bois haute densité ép 19mm mélaminé, chants ABS 2mm antichocs de la couleur du piètement. Non feu M3. Dim. meuble: L70xH75xP40cm et cases: L32xH19.1xP38cm. Livré monté. Garantie 10 ans.

Meuble 6 cases + 1 porte... Couleur : Aluminium  
94135

**Meuble 6 cases + 1 porte jaune**

Meuble 6 cases + 1 porte jaune. Structure composée d'un cadre porteur renforcée. Piètements avec 4 vérins réglables. Corps en panneaux d'aggloméré de particules de bois haute densité ép 19mm mélaminé, chants ABS 2mm antichocs de la couleur du piètement. Non feu M3. Dim. meuble: L70xH75xP40cm et cases: L32xH19.1xP38cm. Livré monté. Garantie 10 ans.

Meuble 6 cases + 1 porte... Couleur : Jaune  
94133

**Meuble 6 cases + 1 porte rouge**

Meuble 6 cases + 1 porte rouge. Structure composée d'un cadre porteur renforcée. Piètements avec 4 vérins réglables. Corps en panneaux d'aggloméré de particules de bois haute densité ép 19mm mélaminé, chants ABS 2mm antichocs de la couleur du piètement. Non feu M3. Dim. meuble: L70xH75xP40cm et cases: L32xH19.1xP38cm. Livré monté. Garantie 10 ans.

Meuble 6 cases + 1 porte... Couleur : Rouge  
94131

**Meuble 6 cases + 1 porte vert**

Meuble 6 cases + 1 porte vert. Structure composée d'un cadre porteur renforcée. Piètements avec 4 vérins réglables. Corps en panneaux d'aggloméré de particules de bois haute densité ép 19mm mélaminé, chants ABS 2mm antichocs de la couleur du piètement. Non feu M3. Dim. meuble: L70xH75xP40cm et cases: L32xH19.1xP38cm. Livré monté. Garantie 10 ans.

Meuble 6 cases + 1 porte... Couleur : Vert  
94130

**Meuble 6 cases + 1 porte vert granny**

Meuble 6 cases + 1 porte vert granny. Structure composée d'un cadre porteur renforcée. Piètements avec 4 vérins réglables. Corps en panneaux d'aggloméré de particules de bois haute densité ép 19mm mélaminé, chants ABS 2mm antichocs de la couleur du piètement. Non feu M3. Dim. meuble: L70xH75xP40cm et cases: L32xH19.1xP38cm. Livré monté. Garantie 10 ans.

Meuble 6 cases + 1 porte... Couleur : Vert granny  
94134

**Meuble 6 cases bleu**

Meuble 6 cases bleu. Structure composée d'un cadre porteur renforcée. Piètements avec 4 vérins réglables. Corps en panneaux d'aggloméré de particules de bois haute densité ép 19mm mélaminé, chants ABS 2mm antichocs de la couleur du piètement. Non feu M3. Dim. meuble: L70xH75xP40cm et cases: L32xH19.1xP38cm. Livré monté. Garantie 10 ans.

Meuble 6 cases bleu... Couleur : Bleu  
92974

**Meuble 6 cases gris alu**

Meuble 6 cases gris alu. Structure composée d'un cadre porteur renforcée. Piètements avec 4 vérins réglables. Corps en panneaux d'aggloméré de particules de bois haute densité ép 19mm mélaminé, chants ABS 2mm antichocs de la couleur du piètement. Non feu M3. Dim. meuble: L70xH75xP40cm et cases: L32xH19.1xP38cm. Livré monté. Garantie 10 ans.

Meuble 6 cases gris alu... Couleur : Aluminium  
94129

**Meuble 6 cases jaune**

Meuble 6 cases jaune. Structure composée d'un cadre porteur renforcée. Piètements avec 4 vérins réglables. Corps en panneaux d'aggloméré de particules de bois haute densité ép 19mm mélaminé, chants ABS 2mm antichocs de la couleur du piètement. Non feu M3. Dim. meuble: L70xH75xP40cm et cases: L32xH19.1xP38cm. Livré monté. Garantie 10 ans.

Meuble 6 cases jaune... Couleur : Jaune  
92975

**Meuble 6 cases rouge**

Meuble 6 cases rouge. Structure composée d'un cadre porteur renforcée. Piètements avec 4 vérins réglables. Corps en panneaux d'aggloméré de particules de bois haute densité ép 19mm mélaminé, chants ABS 2mm antichocs de la couleur du piètement. Non feu M3. Dim. meuble: L70xH75xP40cm et cases: L32xH19.1xP38cm. Livré monté. Garantie 10 ans.

Meuble 6 cases rouge... Couleur : Rouge  
92973

**Meuble 6 cases vert**

Meuble 6 cases vert. Structure composée d'un cadre porteur renforcée. Piètements avec 4 vérins réglables. Corps en panneaux d'aggloméré de particules de bois haute densité ép 19mm mélaminé, chants ABS 2mm antichocs de la couleur du piètement. Non feu M3. Dim. meuble: L70xH75xP40cm et cases: L32xH19.1xP38cm. Livré monté. Garantie 10 ans.

Meuble 6 cases vert... Couleur : Vert  
92972

**Meuble 6 cases vert granny**



Meuble 6 cases vert granny. Structure composée d'un cadre porteur renforcée. Piètements avec 4 vérins réglables. Corps en panneaux d'aggloméré de particules de bois haute densité ép 19mm mélaminé, chants ABS 2mm antichocs de la couleur du piètement. Non feu M3. Dim. meuble: L70xH75xP40cm et cases: L32xH19.1xP38cm. Livré monté. Garantie 10 ans.

Meuble 6 cases vert gran...      Couleur : Vert granny  
94128

**Meuble 9 cases + 1 porte bleu**



Meuble 9 cases + 1 porte bleu. Structure composée d'un cadre porteur renforcée. Piètements avec 4 vérins réglables. Corps en panneaux d'aggloméré de particules de bois haute densité ép 19mm mélaminé, chants ABS 2mm antichocs de la couleur du piètement. Non feu M3. Dim. meuble: L104xH75xP40cm et cases: L32xH19.1xP38cm. Livré monté. Garantie 10 ans.

Meuble 9 cases + 1 porte...      Couleur : Bleu  
94166

**Meuble 9 cases + 1 porte gris alu**



Meuble 9 cases + 1 porte gris alu. Structure composée d'un cadre porteur renforcée. Piètements avec 4 vérins réglables. Corps en panneaux d'aggloméré de particules de bois haute densité ép 19mm mélaminé, chants ABS 2mm antichocs de la couleur du piètement. Non feu M3. Dim. meuble: L104xH75xP40cm et cases: L32xH19.1xP38cm. Livré monté. Garantie 10 ans.

Meuble 9 cases + 1 porte...      Couleur : Aluminium  
94169

**Meuble 9 cases + 1 porte jaune**



Meuble 9 cases + 1 porte jaune. Structure composée d'un cadre porteur renforcée. Piètements avec 4 vérins réglables. Corps en panneaux d'aggloméré de particules de bois haute densité ép 19mm mélaminé, chants ABS 2mm antichocs de la couleur du piètement. Non feu M3. Dim. meuble: L104xH75xP40cm et cases: L32xH19.1xP38cm. Livré monté. Garantie 10 ans.

Meuble 9 cases + 1 porte...      Couleur : Jaune  
94167

**Meuble 9 cases + 1 porte rouge**



Meuble 9 cases + 1 porte rouge. Structure composée d'un cadre porteur renforcée. Piètements avec 4 vérins réglables. Corps en panneaux d'aggloméré de particules de bois haute densité ép 19mm mélaminé, chants ABS 2mm antichocs de la couleur du piètement. Non feu M3. Dim. meuble: L104xH75xP40cm et cases: L32xH19.1xP38cm. Livré monté. Garantie 10 ans.

Meuble 9 cases + 1 porte...      Couleur : Rouge  
94165

**Meuble 9 cases + 1 porte vert**



Meuble 9 cases + 1 porte vert. Structure composée d'un cadre porteur renforcée. Piètements avec 4 vérins réglables. Corps en panneaux d'aggloméré de particules de bois haute densité ép 19mm mélaminé, chants ABS 2mm antichocs de la couleur du piètement. Non feu M3. Dim. meuble: L104xH75xP40cm et cases: L32xH19.1xP38cm. Livré monté. Garantie 10 ans.

Meuble 9 cases + 1 porte...      Couleur : Vert  
94164

**Meuble 9 cases + 1 porte vert granny**



Meuble 9 cases + 1 porte vert granny. Structure composée d'un cadre porteur renforcée. Piètements avec 4 vérins réglables. Corps en panneaux d'aggloméré de particules de bois haute densité ép 19mm mélaminé, chants ABS 2mm antichocs de la couleur du piètement. Non feu M3. Dim. meuble: L104xH75xP40cm et cases: L32xH19.1xP38cm. Livré monté. Garantie 10 ans.

Meuble 9 cases + 1 porte...      Couleur : Vert granny  
94168

**Meuble 9 cases bleu**



Meuble 9 cases bleu. Structure composée d'un cadre porteur renforcée. Piètements avec 4 vérins réglables. Corps en panneaux d'aggloméré de particules de bois haute densité ép 19mm mélaminé, chants ABS 2mm antichocs de la couleur du piètement. Non feu M3. Dim. meuble: L104xH75xP40cm et cases: L32xH19.1xP38cm. Livré monté. Garantie 10 ans.

Meuble 9 cases bleu...      Couleur : Bleu  
92978

**Meuble 9 cases gris alu**



Meuble 9 cases gris alu. Structure composée d'un cadre porteur renforcée. Piètements avec 4 vérins réglables. Corps en panneaux d'aggloméré de particules de bois haute densité ép 19mm mélaminé, chants ABS 2mm antichocs de la couleur du piètement. Non feu M3. Dim. meuble: L104xH75xP40cm et cases: L32xH19.1xP38cm. Livré monté. Garantie 10 ans.

Meuble 9 cases gris alu...      Couleur : Aluminium  
94137

**Meuble 9 cases jaune**

Meuble 9 cases jaune. Structure composée d'un cadre porteur renforcée. Piètements avec 4 vérins réglables. Corps en panneaux d'aggloméré de particules de bois haute densité ép 19mm mélaminé, chants ABS 2mm antichocs de la couleur du piètement. Non feu M3. Dim. meuble: L104xH75xP40cm et cases: L32xH19.1xP38cm. Livré monté. Garantie 10 ans.

Meuble 9 cases jaune...

Couleur : Jaune

92979

**Meuble 9 cases rouge**

Meuble 9 cases rouge. Structure composée d'un cadre porteur renforcée. Piètements avec 4 vérins réglables. Corps en panneaux d'aggloméré de particules de bois haute densité ép 19mm mélaminé, chants ABS 2mm antichocs de la couleur du piètement. Non feu M3. Dim. meuble: L104xH75xP40cm et cases: L32xH19.1xP38cm. Livré monté. Garantie 10 ans.

Meuble 9 cases rouge...

Couleur : Rouge

92977

**Meuble 9 cases vert**

Meuble 9 cases vert. Structure composée d'un cadre porteur renforcée. Piètements avec 4 vérins réglables. Corps en panneaux d'aggloméré de particules de bois haute densité ép 19mm mélaminé, chants ABS 2mm antichocs de la couleur du piètement. Non feu M3. Dim. meuble: L104xH75xP40cm et cases: L32xH19.1xP38cm. Livré monté. Garantie 10 ans.

Meuble 9 cases vert...

Couleur : Vert

92976

**Meuble 9 cases vert granny**

Meuble 9 cases vert granny. Structure composée d'un cadre porteur renforcée. Piètements avec 4 vérins réglables. Corps en panneaux d'aggloméré de particules de bois haute densité ép 19mm mélaminé, chants ABS 2mm antichocs de la couleur du piètement. Non feu M3. Dim. meuble: L104xH75xP40cm et cases: L32xH19.1xP38cm. Livré monté. Garantie 10 ans.

Meuble 9 cases vert gra...

Couleur : Vert granny

94136

**Meuble 9 portes avec clés 90x120x40cm**

Meuble 9 portes avec clés 90x120x40cm. Structure et portes en mélaminé de 18mm, fermeture par serrure. (2 clés fournies par casier) Salle de classe, salle des profs, bureau, ce meuble conviendra à toutes les utilisations. Sécurisé grâce aux 2 clés fournies par casier. Dimensions (LxHxP) : 90x120x40 cm Dimensions d'une case (LxHxP) : 28x33x39 cm Certifié PEFC Garantie 1 an

Meuble 9 portes avec clés 90x120x40cm

13046

**Meuble à bacs taille L**

Meuble à bacs taille L. En panneaux de particules mélaminés de très grande qualité de 18mm d'épaisseur, finition bouleau nordique. Equipé d'une plinthe frontale, peut recevoir petits et grands bacs. Visserie du meuble fournie Livré sans bacs et sans glissières PEFC Garantie 2 ans Dimensions (LxHxP) : 92x93x41cm Poids : 32.5kg

Meuble à bacs taille L...

Couleur : Bois

44454

**Meuble à bacs taille M**

Meuble à bacs taille M. En panneaux de particules mélaminés de très grande qualité de 18mm d'épaisseur, finition bouleau nordique. Equipé d'une plinthe frontale, peut recevoir petits et grands bacs. Visserie du meuble fournie Livré sans bacs et sans glissières PEFC Garantie 2 ans Dimensions (LxHxP) : 92x74x41cm Poids : 27.5kg

Meuble à bacs taille M...

Couleur : Bois

49521

**Meuble à bacs taille S**

Meuble à bacs taille S. En panneaux de particules mélaminés de très grande qualité de 18mm d'épaisseur, finition bouleau nordique. Equipé d'une plinthe frontale, peut recevoir petits et grands bacs. Visserie du meuble fournie Livré sans bacs et sans glissières PEFC Garantie 2 ans Dimensions (LxHxP) : 92x55x41cm Poids : 22.5kg

Meuble à bacs taille S...

Couleur : Bois

49520

**Meuble à bacs taille XL**

Meuble à bacs taille XL. En panneaux de particules mélaminés de très grande qualité de 18mm d'épaisseur, finition bouleau nordique. Equipé d'une plinthe frontale, peut recevoir petits et grands bacs. Visserie du meuble fournie Livré sans bacs et sans glissières PEFC Garantie 2 ans Dimensions (LxHxP) : 92x112x41cm Poids : 37.5kg

Meuble à bacs taille XL...

Couleur : Bois

44455

**Meuble à cases taille L**



Meuble à cases taille L. En panneaux de particules mélaminés de très grande qualité de 18mm d'épaisseur, finition bouleau nordique. Equipé d'une plinthe frontale. Visserie fournie. Idéal pour le rangement individuel. PEFC Garantie 2 ans Dimensions d'une case (LxHxP) : 28x9x38cm Dimensions (LxHxP) : 92x93x41cm Poids : 43.5kg

Meuble à cases taille L... Couleur : Bois  
49518

**Meuble à cases taille M**



Meuble à cases taille M. En panneaux de particules mélaminés de très grande qualité de 18mm d'épaisseur, finition bouleau nordique. Equipé d'une plinthe frontale. Visserie fournie. Idéal pour le rangement individuel. PEFC Garantie 2 ans Dimensions d'une case (LxHxP) : 28x9x38cm Dimensions (LxHxP) : 92x74.5x41cm Poids : 35.5kg

Meuble à cases taille M... Couleur : Bois  
49517

**Meuble à cases taille S**



Meuble à cases taille S. En panneaux de particules mélaminés de très grande qualité de 18mm d'épaisseur, finition bouleau nordique. Equipé d'une plinthe frontale. Visserie fournie. Idéal pour le rangement individuel. PEFC Garantie 2 ans Dimensions d'une case (LxHxP) : 28x9x38cm Dimensions (LxHxP) : 92x55x41cm Poids : 27kg

Meuble à cases taille S... Couleur : Bois  
49516

**Meuble à cases taille XL**



Meuble à cases taille XL. En panneaux de particules mélaminés de très grande qualité de 18mm d'épaisseur, finition bouleau nordique. Equipé d'une plinthe frontale. Visserie fournie. Idéal pour le rangement individuel. PEFC Garantie 2 ans Dimensions d'une case (LxHxP) : 28x9x38cm Dimensions (LxHxP) : 92x112x41cm Poids : 52kg

Meuble à cases taille XL... Couleur : Bois  
49519

**Meuble à étagères taille L**



Meuble à étagères taille L. En panneaux de particules mélaminés de très grande qualité de 18mm d'épaisseur, finition bouleau nordique. Equipé d'une plinthe frontale, d'une ou deux étagères selon la taille, et pouvant accueillir des portes. Visserie fournie. PEFC Garantie 2 ans Dimensions (LxHxP) : 92x93x41cm Poids : 33kg

Meuble à étagères taille... Couleur : Bois  
49514

**Meuble à étagères taille M**



Meuble à étagères taille M. En panneaux de particules mélaminés de très grande qualité de 18mm d'épaisseur, finition bouleau nordique. Equipé d'une plinthe frontale, d'une ou deux étagères selon la taille, et pouvant accueillir des portes. Visserie fournie. PEFC Garantie 2 ans Dimensions (LxHxP) : 92x74x41cm Poids : 25.5kg

Meuble à étagères taille... Couleur : Bois  
49513

**Meuble à étagères taille S**



Meuble à étagères taille S. En panneaux de particules mélaminés de très grande qualité de 18mm d'épaisseur, finition bouleau nordique. Equipé d'une plinthe frontale, d'une ou deux étagères selon la taille, et pouvant accueillir des portes. Visserie fournie. PEFC Garantie 2 ans Dimensions (LxHxP) : 92x55x41cm Poids : 22.5kg

Meuble à étagères taille... Couleur : Bois  
49512

**Meuble range chaussures 30 cases**



Meuble range chaussures 30 cases. En bois stratifié et HDF de haute qualité, 30 cases avec support en plastique pour ranger les chaussures. Dimensions d'une case (LxHxP) : 18x16x26cm Dimensions du meuble (LxHxP) : 103x117x28cm PEFC

Meuble range chaussures 30 cases  
55077

**Meubles à étagères taille XL**



Meubles à étagères taille XL. En panneaux de particules mélaminés de très grande qualité de 18mm d'épaisseur, finition bouleau nordique. Equipé d'une plinthe frontale, d'une ou deux étagères selon la taille, et pouvant accueillir des portes. Visserie fournie. PEFC Garantie 2 ans Dimensions (LxHxP) : 92x112x41cm Poids : 36kg

Meubles à étagères taill... Couleur : Bois  
49515

**Panneau mural 14 poches activités**



Panneau mural 14 poches activités. En polyester, 14 poches en PVC transparent, 2 œillets d'accroche, 14 cartes effaçables à sec 30x5cm (7 horloges, 7 vierges). Les enfants visualiseront facilement les activités de la journée grâce à ce panneau mural, il permet l'organisation de la journée et du temps à l'école. Dimensions : L.32.5 x H.89 cm

Panneau mural 14 poches activités

09989

**Rangement mural 12 pochettes orange**




Rangement mural 12 pochettes orange. Rangement mural qui permet d'y placer les doudous, les jouets, ou encore les bavoirs, les tétines... Pratique car le contenu est tout de suite visible grâce aux poches en filet synthétique. En polyester, 12 poches en filet synthétique, et 6 œillets d'accroche. Coloris orange Dimensions : L.104XH.81cm Dimensions d'une poche : L.25XH.19.5cm

Rangement mural 12 poche...

Couleur : Orange

14661

**Rangement mural 18 poches**



Rangement mural 18 poches. Rangement mural en polyester pour déposer doudous, jouets, bavoirs, tétines... Poches en filet synthétique permettant une bonne aération avec œillets 6 d'accroche. Dimensions d'une poche : L.16.5 x H.19cm Dimensions : L.103 x H.80cm Coloris : jaune

Rangement mural 18 poche...

Couleur : Jaune

09986

**Rangement mural 30 pochettes**



Rangement mural 30 pochettes. En polyester, 30 poches, 5 œillets d'accroche, et une pochette plastifiée cousue à personnaliser sur chaque poche. Pour ranger dossier, cahier de notes, dessin de format A4. Dimensions d'une poche : L.35 x H.17 cm Dimensions : L.107 x H.119 cm

Rangement mural 30 pochettes

09988

**Rangement mural 40 pochettes vert**



Rangement mural 40 pochettes vert. Rangement mural qui permet d'y placer les doudous, les jouets, ou encore les bavoirs, les tétines... Pratique car le contenu est tout de suite visible grâce aux poches en filet synthétique ou en PVC transparent. En polyester, 40 poches en filet synthétique, et 5 œillets d'accroche. Coloris vert Dimensions : L.104.5xH.80.5cm Dimensions d'une poche : L.10xH.14cm

Rangement mural 40 poche...

Couleur : Vert

14662

**Rangement mural 6 pochettes fuchsia**



Rangement mural 6 pochettes fuchsia. Rangement mural qui permet d'y placer les doudous, les jouets, ou encore les bavoirs, les tétines... Pratique car le contenu est tout de suite visible grâce aux poches en filet synthétique. En polyester, 6 poches en filet synthétique, et 4 œillets d'accroche. Coloris fuchsia Dimensions : L.70xH.51cm Dimensions d'une poche : L.22xH.16.5cm

Rangement mural 6 pochet...

Couleur : Fuchsia

14660

**Rangement mural horizontal bleu avec 12 pochettes**



Rangement mural horizontal bleu avec 12 pochettes. Rangement mural qui permet d'y placer les doudous, les jouets, ou encore les bavoirs, les tétines... Pratique car le contenu est tout de suite visible grâce aux poches en PVC transparent. En polyester, 12 poches en PVC transparent, et 3 œillets d'accroche Coloris bleu Dimensions : L.120xH.18cm Dimensions d'une poche : L.9.5xH.11cm

Rangement mural horizont...

Couleur : Bleu

14664

**Tapis pour banc 3 cases 55074**



Tapis pour banc 3 cases 55074. En mousse de polyuréthane recouvert de PVC. Dimensions (LxlxE.) : 114x40x2cm

Tapis pour banc 3 cases ...

Couleur : Bleu

55075

**Tapis pour ilot d'activités pour 12385 75x115cm**



Tapis pour ilot d'activités pour 12385 75x115cm. 100% polyester, dos antidérapant. Tapis adapté pour être placé sur l'ilot d'activités 12385: L. 115 x l. 75 cm, ép. 3 mm.

Tapis pour ilot d'activités pour 12385 75x115cm

12232

### Tapis pour ilot d'activités pour 28263 75x75cm



Tapis pour ilot d'activités pour 28263 75x75cm. 100% polyester, dos antidérapant. Tapis adapté pour être placé sur l'ilot d'activités 28263: L. 75 x l. 75 cm, ép. 3 mm.

Tapis pour ilot d'activités pour 28263 75x75cm

12231

### Table 1/2 lune 120x60cm T0 bleu



Table 1/2 lune 120x60cm T0 bleu. Piètement: structure 4 pieds. Tube acier Ø32x1.5mm. 4 vérins de réglage avec patins antidérapants et insonores. Plateau: panneaux de particules, mélaminé ép. 19mm, chants ABS 2mm antichocs. Table 60x50 proposée avec bac coulissant intégré (Taille 2 ou 3). Non feu M3. Garantie 10 ans.

Table 1/2 lune 120x60cm...

Couleur : Bleu

94199

### Table 1/2 lune 120x60cm T0 gris alu



Table 1/2 lune 120x60cm T0 gris alu. Piètement: structure 4 pieds. Tube acier Ø32x1.5mm. 4 vérins de réglage avec patins antidérapants et insonores. Plateau: panneaux de particules, mélaminé ép. 19mm, chants ABS 2mm antichocs. Table 60x50 proposée avec bac coulissant intégré (Taille 2 ou 3). Non feu M3. Garantie 10 ans.

Table 1/2 lune 120x60cm...

Couleur : Aluminium

94204

### Table 1/2 lune 120x60cm T0 jaune



Table 1/2 lune 120x60cm T0 jaune. Piètement: structure 4 pieds. Tube acier Ø32x1.5mm. 4 vérins de réglage avec patins antidérapants et insonores. Plateau: panneaux de particules, mélaminé ép. 19mm, chants ABS 2mm antichocs. Table 60x50 proposée avec bac coulissant intégré (Taille 2 ou 3). Non feu M3. Garantie 10 ans.

Table 1/2 lune 120x60cm...

Couleur : Jaune

94202

### Table 1/2 lune 120x60cm T0 rouge



Table 1/2 lune 120x60cm T0 rouge. Piètement: structure 4 pieds. Tube acier Ø32x1.5mm. 4 vérins de réglage avec patins antidérapants et insonores. Plateau: panneaux de particules, mélaminé ép. 19mm, chants ABS 2mm antichocs. Table 60x50 proposée avec bac coulissant intégré (Taille 2 ou 3). Non feu M3. Garantie 10 ans.

Table 1/2 lune 120x60cm...

Couleur : Rouge

94200

### Table 1/2 lune 120x60cm T0 vert



Table 1/2 lune 120x60cm T0 vert. Piètement: structure 4 pieds. Tube acier Ø32x1.5mm. 4 vérins de réglage avec patins antidérapants et insonores. Plateau: panneaux de particules, mélaminé ép. 19mm, chants ABS 2mm antichocs. Table 60x50 proposée avec bac coulissant intégré (Taille 2 ou 3). Non feu M3. Garantie 10 ans.

Table 1/2 lune 120x60cm...

Couleur : Vert

94201

### Table 1/2 lune 120x60cm T0 vert granny



Table 1/2 lune 120x60cm T0 vert granny. Piètement: structure 4 pieds. Tube acier Ø32x1.5mm. 4 vérins de réglage avec patins antidérapants et insonores. Plateau: panneaux de particules, mélaminé ép. 19mm, chants ABS 2mm antichocs. Table 60x50 proposée avec bac coulissant intégré (Taille 2 ou 3). Non feu M3. Garantie 10 ans.

Table 1/2 lune 120x60cm...

Couleur : Vert Granny

94203

### Table 1/2 lune 120x60cm T1 à T3 bleu



Table 1/2 lune 120x60cm T1 à T3 bleu. A dégagement latéral. Piètement: base en tube acier rond Ø45x1.5mm, montant en tube acier 45x30x1.5mm. Vérins de réglages avec patins antidérapants et insonores. Plateau: panneaux de particules, mélaminé ép 19mm, chants ABS 2mm antichocs. Non feu M3. Garantie 10 ans.

Table 1/2 lune 120x60cm ...

Couleur : Bleu

94102

### Table 1/2 lune 120x60cm T1 à T3 gris alu



Table 1/2 lune 120x60cm T1 à T3 gris alu. A dégagement latéral. Piètement: base en tube acier rond Ø45x1.5mm, montant en tube acier 45x30x1.5mm. Vérins de réglages avec patins antidérapants et insonores. Plateau: panneaux de particules, mélaminé ép 19mm, chants ABS 2mm antichocs. Non feu M3. Garantie 10 ans.

Table 1/2 lune 120x60cm ...

Couleur : Aluminium

94105

**Table 1/2 lune 120x60cm T1 à T3 jaune**

Table 1/2 lune 120x60cm T1 à T3 jaune. A dégagement latéral. Piètement: base en tube acier rond Ø45x1.5mm, montant en tube acier 45x30x1.5mm. Vérins de réglages avec patins antidérapants et insonores. Plateau: panneaux de particules, mélaminé ép 19mm, chants ABS 2mm antichocs. Non feu M3. Garantie 10 ans.

Table 1/2 lune 120x60cm ... Couleur : Jaune  
94103

**Table 1/2 lune 120x60cm T1 à T3 rouge**

Table 1/2 lune 120x60cm T1 à T3 rouge. Piètement: base en tube acier rond Ø45x1.5mm, montant en tube acier 45x30x1.5mm. Vérins de réglages avec patins antidérapants et insonores. Plateau: panneaux de particules, mélaminé ép 19mm, chants ABS 2mm antichocs. Non feu M3. Garantie 10 ans.

Table 1/2 lune 120x60cm ... Couleur : Rouge  
94101

**Table 1/2 lune 120x60cm T1 à T3 vert**

Table 1/2 lune 120x60cm T1 à T3 vert. Piètement: base en tube acier rond Ø45x1.5mm, montant en tube acier 45x30x1.5mm. Vérins de réglages avec patins antidérapants et insonores. Plateau: panneaux de particules, mélaminé ép 19mm, chants ABS 2mm antichocs. Non feu M3. Garantie 10 ans.

Table 1/2 lune 120x60cm ... Couleur : Vert  
94100

**Table 1/2 lune 120x60cm T1 à T3 vert granny**

Table 1/2 lune 120x60cm T1 à T3 vert granny. A dégagement latéral. Piètement: base en tube acier rond Ø45x1.5mm, montant en tube acier 45x30x1.5mm. Vérins de réglages avec patins antidérapants et insonores. Plateau: panneaux de particules, mélaminé ép 19mm, chants ABS 2mm antichocs. Non feu M3. Garantie 10 ans.

Table 1/2 lune 120x60cm ... Couleur : Vert granny  
94104

**Table 1/2 lune 120x60cm T1 bleu**

Table 1/2 lune 120x60cm T1 bleu. Piètement: structure 4 pieds. Tube acier Ø32x1.5mm. 4 vérins de réglage avec patins antidérapants et insonores. Plateau: panneaux de particules, mélaminé ép. 19mm, chants ABS 2mm antichocs. Table 60x50 proposée avec bac coulissant intégré (Taille 2 ou 3). Non feu M3. Garantie 10 ans.

Table 1/2 lune 120x60cm... Couleur : Bleu  
92094

**Table 1/2 lune 120x60cm T1 gris alu**

Table 1/2 lune 120x60cm T1 gris alu. Piètement: structure 4 pieds. Tube acier Ø32x1.5mm. 4 vérins de réglage avec patins antidérapants et insonores. Plateau: panneaux de particules, mélaminé ép. 19mm, chants ABS 2mm antichocs. Table 60x50 proposée avec bac coulissant intégré (Taille 2 ou 3). Non feu M3. Garantie 10 ans.

Table 1/2 lune 120x60cm... Couleur : Aluminium  
94037

**Table 1/2 lune 120x60cm T1 jaune**

Table 1/2 lune 120x60cm T1 jaune. Piètement: structure 4 pieds. Tube acier Ø32x1.5mm. 4 vérins de réglage avec patins antidérapants et insonores. Plateau: panneaux de particules, mélaminé ép. 19mm, chants ABS 2mm antichocs. Table 60x50 proposée avec bac coulissant intégré (Taille 2 ou 3). Non feu M3. Garantie 10 ans.

Table 1/2 lune 120x60cm... Couleur : Jaune  
92418

**Table 1/2 lune 120x60cm T1 rouge**

Table 1/2 lune 120x60cm T1 rouge. Piètement: structure 4 pieds. Tube acier Ø32x1.5mm. 4 vérins de réglage avec patins antidérapants et insonores. Plateau: panneaux de particules, mélaminé ép. 19mm, chants ABS 2mm antichocs. Table 60x50 proposée avec bac coulissant intégré (Taille 2 ou 3). Non feu M3. Garantie 10 ans.

Table 1/2 lune 120x60cm... Couleur : Rouge  
92093

**Table 1/2 lune 120x60cm T1 vert**

Table 1/2 lune 120x60cm T1 vert. Piètement: structure 4 pieds. Tube acier Ø32x1.5mm. 4 vérins de réglage avec patins antidérapants et insonores. Plateau: panneaux de particules, mélaminé ép. 19mm, chants ABS 2mm antichocs. Table 60x50 proposée avec bac coulissant intégré (Taille 2 ou 3). Non feu M3. Garantie 10 ans.

Table 1/2 lune 120x60cm... Couleur : Vert  
92092

**Table 1/2 lune 120x60cm T1 vert granny**



Table 1/2 lune 120x60cm T1 vert granny. Piètement: structure 4 pieds. Tube acier Ø32x1.5mm. 4 vérins de réglage avec patins antidérapants et insonores. Plateau: panneaux de particules, mélaminé ép. 19mm, chants ABS 2mm antichocs. Table 60x50 proposée avec bac coulissant intégré (Taille 2 ou 3). Non feu M3. Garantie 10 ans.

Table 1/2 lune 120x60cm... Couleur : Vert granny  
94036

**Table 1/2 lune 120x60cm T2 bleu**



Table 1/2 lune 120x60cm T2 bleu. Piètement: structure 4 pieds. Tube acier Ø32x1.5mm. 4 vérins de réglage avec patins antidérapants et insonores. Plateau: panneaux de particules, mélaminé ép. 19mm, chants ABS 2mm antichocs. Table 60x50 proposée avec bac coulissant intégré (Taille 2 ou 3). Non feu M3. Garantie 10 ans.

Table 1/2 lune 120x60cm... Couleur : Bleu  
92097

**Table 1/2 lune 120x60cm T2 gris alu**



Table 1/2 lune 120x60cm T2 gris alu. Piètement: structure 4 pieds. Tube acier Ø32x1.5mm. 4 vérins de réglage avec patins antidérapants et insonores. Plateau: panneaux de particules, mélaminé ép. 19mm, chants ABS 2mm antichocs. Table 60x50 proposée avec bac coulissant intégré (Taille 2 ou 3). Non feu M3. Garantie 10 ans.

Table 1/2 lune 120x60cm... Couleur : Aluminium  
94039

**Table 1/2 lune 120x60cm T2 jaune**



Table 1/2 lune 120x60cm T2 jaune. Piètement: structure 4 pieds. Tube acier Ø32x1.5mm. 4 vérins de réglage avec patins antidérapants et insonores. Plateau: panneaux de particules, mélaminé ép. 19mm, chants ABS 2mm antichocs. Table 60x50 proposée avec bac coulissant intégré (Taille 2 ou 3). Non feu M3. Garantie 10 ans.

Table 1/2 lune 120x60cm... Couleur : Jaune  
92419

**Table 1/2 lune 120x60cm T2 rouge**



Table 1/2 lune 120x60cm T2 rouge. Piètement: structure 4 pieds. Tube acier Ø32x1.5mm. 4 vérins de réglage avec patins antidérapants et insonores. Plateau: panneaux de particules, mélaminé ép. 19mm, chants ABS 2mm antichocs. Table 60x50 proposée avec bac coulissant intégré (Taille 2 ou 3). Non feu M3. Garantie 10 ans.

Table 1/2 lune 120x60cm... Couleur : Rouge  
92096

**Table 1/2 lune 120x60cm T2 vert**



Table 1/2 lune 120x60cm T2 vert. Piètement: structure 4 pieds. Tube acier Ø32x1.5mm. 4 vérins de réglage avec patins antidérapants et insonores. Plateau: panneaux de particules, mélaminé ép. 19mm, chants ABS 2mm antichocs. Table 60x50 proposée avec bac coulissant intégré (Taille 2 ou 3). Non feu M3. Garantie 10 ans.

Table 1/2 lune 120x60cm... Couleur : Vert  
92095

**Table 1/2 lune 120x60cm T2 vert granny**



Table 1/2 lune 120x60cm T2 vert granny. Piètement: structure 4 pieds. Tube acier Ø32x1.5mm. 4 vérins de réglage avec patins antidérapants et insonores. Plateau: panneaux de particules, mélaminé ép. 19mm, chants ABS 2mm antichocs. Table 60x50 proposée avec bac coulissant intégré (Taille 2 ou 3). Non feu M3. Garantie 10 ans.

Table 1/2 lune 120x60cm... Couleur : Vert granny  
94038

**Table 1/2 lune 120x60cm T3 bleu**



Table 1/2 lune 120x60cm T3 bleu. Piètement: structure 4 pieds. Tube acier Ø32x1.5mm. 4 vérins de réglage avec patins antidérapants et insonores. Plateau: panneaux de particules, mélaminé ép. 19mm, chants ABS 2mm antichocs. Table 60x50 proposée avec bac coulissant intégré (Taille 2 ou 3). Non feu M3. Garantie 10 ans.

Table 1/2 lune 120x60cm... Couleur : Bleu  
92100

**Table 1/2 lune 120x60cm T3 gris alu**



Table 1/2 lune 120x60cm T3 gris alu. Piètement: structure 4 pieds. Tube acier Ø32x1.5mm. 4 vérins de réglage avec patins antidérapants et insonores. Plateau: panneaux de particules, mélaminé ép. 19mm, chants ABS 2mm antichocs. Table 60x50 proposée avec bac coulissant intégré (Taille 2 ou 3). Non feu M3. Garantie 10 ans.

Table 1/2 lune 120x60cm... Couleur : Aluminium  
94041

**Table 1/2 lune 120x60cm T3  
jaune**

Table 1/2 lune 120x60cm T3 jaune. Piètement: structure 4 pieds. Tube acier Ø32x1.5mm. 4 vérins de réglage avec patins antidérapants et insonores. Plateau: panneaux de particules, mélaminé ép. 19mm, chants ABS 2mm antichocs. Table 60x50 proposée avec bac coulissant intégré (Taille 2 ou 3). Non feu M3. Garantie 10 ans.

Table 1/2 lune 120x60cm... Couleur : Jaune  
92420

**Table 1/2 lune 120x60cm T3  
rouge**

Table 1/2 lune 120x60cm T3 rouge. Piètement: structure 4 pieds. Tube acier Ø32x1.5mm. 4 vérins de réglage avec patins antidérapants et insonores. Plateau: panneaux de particules, mélaminé ép. 19mm, chants ABS 2mm antichocs. Table 60x50 proposée avec bac coulissant intégré (Taille 2 ou 3). Non feu M3. Garantie 10 ans.

Table 1/2 lune 120x60cm... Couleur : Rouge  
92099

**Table 1/2 lune 120x60cm T3  
vert**

Table 1/2 lune 120x60cm T3 vert. Piètement: structure 4 pieds. Tube acier Ø32x1.5mm. 4 vérins de réglage avec patins antidérapants et insonores. Plateau: panneaux de particules, mélaminé ép. 19mm, chants ABS 2mm antichocs. Table 60x50 proposée avec bac coulissant intégré (Taille 2 ou 3). Non feu M3. Garantie 10 ans.

Table 1/2 lune 120x60cm... Couleur : Vert  
92098

**Table 1/2 lune 120x60cm T3  
vert granny**

Table 1/2 lune 120x60cm T3 vert granny. Piètement: structure 4 pieds. Tube acier Ø32x1.5mm. 4 vérins de réglage avec patins antidérapants et insonores. Plateau: panneaux de particules, mélaminé ép. 19mm, chants ABS 2mm antichocs. Table 60x50 proposée avec bac coulissant intégré (Taille 2 ou 3). Non feu M3. Garantie 10 ans.

Table 1/2 lune 120x60cm... Couleur : Vert granny  
94040

**Table 130x50cm 2 roulettes  
taille 4 alu**

Table 130x50cm 2 roulettes taille 4 alu. Plateau mélaminé épaisseur 19mm, chants ABS 2mm antichocs. Classement non feu M3. Tube acier rond d.32x1.5mm, peinture poudre époxy. Traverses de renforts sous plateau. 2 roulettes multidirectionnelles. Vérins de réglages avec patins antidérapants et insonores. Dimensions : 130x50cm - Taille 4 : H.64cm Garantie 10 ans, garantie à vie sur les soudures [...]

Table 130x50cm 2 roulett... Couleur : Aluminium  
96532

**Table 130x50cm 2 roulettes  
taille 4 bleu**

Table 130x50cm 2 roulettes taille 4 bleu. Plateau mélaminé épaisseur 19mm, chants ABS 2mm antichocs. Classement non feu M3. Tube acier rond d.32x1.5mm, peinture poudre époxy. Traverses de renforts sous plateau. 2 roulettes multidirectionnelles. Vérins de réglages avec patins antidérapants et insonores. Dimensions : 130x50cm - Taille 4 : H.64cm Garantie 10 ans, garantie à vie sur les soudures [...]

Table 130x50cm 2 roulett... Couleur : Bleu  
96529

**Table 130x50cm 2 roulettes  
taille 4 jaune**

Table 130x50cm 2 roulettes taille 4 jaune. Plateau mélaminé épaisseur 19mm, chants ABS 2mm antichocs. Classement non feu M3. Tube acier rond d.32x1.5mm, peinture poudre époxy. Traverses de renforts sous plateau. 2 roulettes multidirectionnelles. Vérins de réglages avec patins antidérapants et insonores. Dimensions : 130x50cm - Taille 4 : H.64cm Garantie 10 ans, garantie à vie sur les soudures [...]

Table 130x50cm 2 roulett... Couleur : Jaune  
96530

**Table 130x50cm 2 roulettes  
taille 4 rouge**

Table 130x50cm 2 roulettes taille 4 rouge. Plateau mélaminé épaisseur 19mm, chants ABS 2mm antichocs. Classement non feu M3. Tube acier rond d.32x1.5mm, peinture poudre époxy. Traverses de renforts sous plateau. 2 roulettes multidirectionnelles. Vérins de réglages avec patins antidérapants et insonores. Dimensions : 130x50cm - Taille 4 : H.64cm Garantie 10 ans, garantie à vie sur les soudures [...]

Table 130x50cm 2 roulett... Couleur : Rouge  
96528

**Table 130x50cm 2 roulettes  
taille 4 vert granny**

Table 130x50cm 2 roulettes taille 4 vert granny. Plateau mélaminé épaisseur 19mm, chants ABS 2mm antichocs. Classement non feu M3. Tube acier rond d.32x1.5mm, peinture poudre époxy. Traverses de renforts sous plateau. 2 roulettes multidirectionnelles. Vérins de réglages avec patins antidérapants et insonores. Dimensions : 130x50cm - Taille 4 : H.64cm Garantie 10 ans, garantie à vie sur les [...]

Table 130x50cm 2 roulett... Couleur : Vert granny  
96531

**Table 130x50cm 2 roulettes  
taille 5 alu**



Table 130x50cm 2 roulettes taille 5 alu. Plateau mélaminé épaisseur 19mm, chants ABS 2mm antichocs. Classement non feu M3. Tube acier rond d.32x1.5mm, peinture poudre époxy. Traverses de renforts sous plateau. 2 roulettes multidirectionnelles. Vérins de réglages avec patins antidérapants et insonores. Dimensions : 130x50cm - Taille 5 : H.71cm Garantie 10 ans, garantie à vie sur les soudures [...]

Table 130x50cm 2 roulett...      Couleur : Aluminium  
96537

**Table 130x50cm 2 roulettes  
taille 5 bleu**



Table 130x50cm 2 roulettes taille 5 bleu. Plateau mélaminé épaisseur 19mm, chants ABS 2mm antichocs. Classement non feu M3. Tube acier rond d.32x1.5mm, peinture poudre époxy. Traverses de renforts sous plateau. 2 roulettes multidirectionnelles. Vérins de réglages avec patins antidérapants et insonores. Dimensions : 130x50cm - Taille 5 : H.71cm Garantie 10 ans, garantie à vie sur les soudures [...]

Table 130x50cm 2 roulett...      Couleur : Bleu  
96534

**Table 130x50cm 2 roulettes  
taille 5 jaune**



Table 130x50cm 2 roulettes taille 5 jaune. Plateau mélaminé épaisseur 19mm, chants ABS 2mm antichocs. Classement non feu M3. Tube acier rond d.32x1.5mm, peinture poudre époxy. Traverses de renforts sous plateau. 2 roulettes multidirectionnelles. Vérins de réglages avec patins antidérapants et insonores. Dimensions : 130x50cm - Taille 5 : H.71cm Garantie 10 ans, garantie à vie sur les soudures [...]

Table 130x50cm 2 roulett...      Couleur : Jaune  
96535

**Table 130x50cm 2 roulettes  
taille 5 rouge**



Table 130x50cm 2 roulettes taille 5 rouge. Plateau mélaminé épaisseur 19mm, chants ABS 2mm antichocs. Classement non feu M3. Tube acier rond d.32x1.5mm, peinture poudre époxy. Traverses de renforts sous plateau. 2 roulettes multidirectionnelles. Vérins de réglages avec patins antidérapants et insonores. Dimensions : 130x50cm - Taille 5 : H.71cm Garantie 10 ans, garantie à vie sur les soudures [...]

Table 130x50cm 2 roulett...      Couleur : Rouge  
96533

**Table 130x50cm 2 roulettes  
taille 5 vert granny**



Table 130x50cm 2 roulettes taille 5 vert granny. Plateau mélaminé épaisseur 19mm, chants ABS 2mm antichocs. Classement non feu M3. Tube acier rond d.32x1.5mm, peinture poudre époxy. Traverses de renforts sous plateau. 2 roulettes multidirectionnelles. Vérins de réglages avec patins antidérapants et insonores. Dimensions : 130x50cm - Taille 5 : H.71cm Garantie 10 ans, garantie à vie sur les [...]

Table 130x50cm 2 roulett...      Couleur : Vert granny  
96536

**Table 130x50cm 2 roulettes  
taille 6 alu**



Table 130x50cm 2 roulettes taille 6 alu. Plateau mélaminé épaisseur 19mm, chants ABS 2mm antichocs. Classement non feu M3. Tube acier rond d.32x1.5mm, peinture poudre époxy. Traverses de renforts sous plateau. 2 roulettes multidirectionnelles. Vérins de réglages avec patins antidérapants et insonores. Dimensions : 130x50cm - Taille 6 : H.76cm Garantie 10 ans, garantie à vie sur les soudures [...]

Table 130x50cm 2 roulett...      Couleur : Aluminium  
96542

**Table 130x50cm 2 roulettes  
taille 6 bleu**



Table 130x50cm 2 roulettes taille 6 bleu. Plateau mélaminé épaisseur 19mm, chants ABS 2mm antichocs. Classement non feu M3. Tube acier rond d.32x1.5mm, peinture poudre époxy. Traverses de renforts sous plateau. 2 roulettes multidirectionnelles. Vérins de réglages avec patins antidérapants et insonores. Dimensions : 130x50cm - Taille 6 : H.76cm Garantie 10 ans, garantie à vie sur les soudures [...]

Table 130x50cm 2 roulett...      Couleur : Bleu  
96539

**Table 130x50cm 2 roulettes  
taille 6 jaune**



Table 130x50cm 2 roulettes taille 6 jaune. Plateau mélaminé épaisseur 19mm, chants ABS 2mm antichocs. Classement non feu M3. Tube acier rond d.32x1.5mm, peinture poudre époxy. Traverses de renforts sous plateau. 2 roulettes multidirectionnelles. Vérins de réglages avec patins antidérapants et insonores. Dimensions : 130x50cm - Taille 6 : H.76cm Garantie 10 ans, garantie à vie sur les soudures [...]

Table 130x50cm 2 roulett...      Couleur : Jaune  
96540

**Table 130x50cm 2 roulettes  
taille 6 rouge**



Table 130x50cm 2 roulettes taille 6 rouge. Plateau mélaminé épaisseur 19mm, chants ABS 2mm antichocs. Classement non feu M3. Tube acier rond d.32x1.5mm, peinture poudre époxy. Traverses de renforts sous plateau. 2 roulettes multidirectionnelles. Vérins de réglages avec patins antidérapants et insonores. Dimensions : 130x50cm - Taille 6 : H.76cm Garantie 10 ans, garantie à vie sur les soudures [...]

Table 130x50cm 2 roulett...      Couleur : Rouge  
96538

**Table 130x50cm 2 roulettes  
taille 6 vert granny**

Table 130x50cm 2 roulettes taille 6 vert granny. Plateau mélaminé épaisseur 19mm, chants ABS 2mm antichocs. Classement non feu M3. Tube acier rond d.32x1.5mm, peinture poudre époxy. Traverses de renforts sous plateau. 2 roulettes multidirectionnelles. Vérins de réglages avec patins antidérapants et insonores. Dimensions : 130x50cm - Taille 6 : H.76cm Garantie 10 ans, garantie à vie sur les [...]

Table 130x50cm 2 roulette... Couleur : Vert granny  
96541

**Table 70x50cm 2 roulettes  
taille 4 alu**

Table 70x50cm 2 roulettes taille 4 alu. Plateau mélaminé épaisseur 19mm, chants ABS 2mm antichocs. Classement non feu M3. Tube acier rond d.32x1.5mm, peinture poudre époxy. Traverses de renforts sous plateau. 2 roulettes multidirectionnelles. Vérins de réglages avec patins antidérapants et insonores. Dimensions : 70x50cm - Taille 4 : H.64cm Garantie 10 ans, garantie à vie sur les soudures [...]

Table 70x50cm 2 roulette... Couleur : Aluminium  
96517

**Table 70x50cm 2 roulettes  
taille 4 bleu**

Table 70x50cm 2 roulettes taille 4 bleu. Plateau mélaminé épaisseur 19mm, chants ABS 2mm antichocs. Classement non feu M3. Tube acier rond d.32x1.5mm, peinture poudre époxy. Traverses de renforts sous plateau. 2 roulettes multidirectionnelles. Vérins de réglages avec patins antidérapants et insonores. Dimensions : 70x50cm - Taille 4 : H.64cm Garantie 10 ans, garantie à vie sur les soudures [...]

Table 70x50cm 2 roulette... Couleur : Bleu  
96502

**Table 70x50cm 2 roulettes  
taille 4 jaune**

Table 70x50cm 2 roulettes taille 4 jaune. Plateau mélaminé épaisseur 19mm, chants ABS 2mm antichocs. Classement non feu M3. Tube acier rond d.32x1.5mm, peinture poudre époxy. Traverses de renforts sous plateau. 2 roulettes multidirectionnelles. Vérins de réglages avec patins antidérapants et insonores. Dimensions : 70x50cm - Taille 4 : H.64cm Garantie 10 ans, garantie à vie sur les soudures [...]

Table 70x50cm 2 roulette... Couleur : Jaune  
96515

**Table 70x50cm 2 roulettes  
taille 4 rouge**

Table 70x50cm 2 roulettes taille 4 rouge. Plateau mélaminé épaisseur 19mm, chants ABS 2mm antichocs. Classement non feu M3. Tube acier rond d.32x1.5mm, peinture poudre époxy. Traverses de renforts sous plateau. 2 roulettes multidirectionnelles. Vérins de réglages avec patins antidérapants et insonores. Dimensions : 70x50cm - Taille 4 : H.64cm Garantie 10 ans, garantie à vie sur les soudures [...]

Table 70x50cm 2 roulette... Couleur : Rouge  
96501

**Table 70x50cm 2 roulettes  
taille 4 vert granny**

Table 70x50cm 2 roulettes taille 4 vert granny. Plateau mélaminé épaisseur 19mm, chants ABS 2mm antichocs. Classement non feu M3. Tube acier rond d.32x1.5mm, peinture poudre époxy. Traverses de renforts sous plateau. 2 roulettes multidirectionnelles. Vérins de réglages avec patins antidérapants et insonores. Dimensions : 70x50cm - Taille 4 : H.64cm Garantie 10 ans, garantie à vie sur les [...]

Table 70x50cm 2 roulette... Couleur : Vert granny  
96516

**Table 70x50cm 2 roulettes  
taille 5 alu**

Table 70x50cm 2 roulettes taille 5 alu. Plateau mélaminé épaisseur 19mm, chants ABS 2mm antichocs. Classement non feu M3. Tube acier rond d.32x1.5mm, peinture poudre époxy. Traverses de renforts sous plateau. 2 roulettes multidirectionnelles. Vérins de réglages avec patins antidérapants et insonores. Dimensions : 70x50cm - Taille 5 : H.71cm Garantie 10 ans, garantie à vie sur les soudures [...]

Table 70x50cm 2 roulette... Couleur : Aluminium  
96522

**Table 70x50cm 2 roulettes  
taille 5 bleu**

Table 70x50cm 2 roulettes taille 5 bleu. Plateau mélaminé épaisseur 19mm, chants ABS 2mm antichocs. Classement non feu M3. Tube acier rond d.32x1.5mm, peinture poudre époxy. Traverses de renforts sous plateau. 2 roulettes multidirectionnelles. Vérins de réglages avec patins antidérapants et insonores. Dimensions : 70x50cm - Taille 5 : H.71cm Garantie 10 ans, garantie à vie sur les soudures [...]

Table 70x50cm 2 roulette... Couleur : Bleu  
96519

**Table 70x50cm 2 roulettes  
taille 5 jaune**

Table 70x50cm 2 roulettes taille 5 jaune. Plateau mélaminé épaisseur 19mm, chants ABS 2mm antichocs. Classement non feu M3. Tube acier rond d.32x1.5mm, peinture poudre époxy. Traverses de renforts sous plateau. 2 roulettes multidirectionnelles. Vérins de réglages avec patins antidérapants et insonores. Dimensions : 70x50cm - Taille 5 : H.71cm Garantie 10 ans, garantie à vie sur les soudures [...]

Table 70x50cm 2 roulette... Couleur : Jaune  
96520

**Table 70x50cm 2 roulettes  
taille 5 rouge**



Table 70x50cm 2 roulettes taille 5 rouge. Plateau mélaminé épaisseur 19mm, chants ABS 2mm antichocs. Classement non feu M3. Tube acier rond d.32x1.5mm, peinture poudre époxy. Traverses de renforts sous plateau. 2 roulettes multidirectionnelles. Vérins de réglages avec patins antidérapants et insonores. Dimensions : 70x50cm - Taille 5 : H.71cm Garantie 10 ans, garantie à vie sur les soudures [...]

Table 70x50cm 2 roulette...      Couleur : Rouge  
96518

**Table 70x50cm 2 roulettes  
taille 5 vert granny**



Table 70x50cm 2 roulettes taille 5 vert granny. Plateau mélaminé épaisseur 19mm, chants ABS 2mm antichocs. Classement non feu M3. Tube acier rond d.32x1.5mm, peinture poudre époxy. Traverses de renforts sous plateau. 2 roulettes multidirectionnelles. Vérins de réglages avec patins antidérapants et insonores. Dimensions : 70x50cm - Taille 5 : H.71cm Garantie 10 ans, garantie à vie sur les [...]

Table 70x50cm 2 roulette...      Couleur : Vert granny  
96521

**Table 70x50cm 2 roulettes  
taille 6 alu**



Table 70x50cm 2 roulettes taille 6 alu. Plateau mélaminé épaisseur 19mm, chants ABS 2mm antichocs. Classement non feu M3. Tube acier rond d.32x1.5mm, peinture poudre époxy. Traverses de renforts sous plateau. 2 roulettes multidirectionnelles. Vérins de réglages avec patins antidérapants et insonores. Dimensions : 70x50cm - Taille 6 : H.76cm Garantie 10 ans, garantie à vie sur les soudures [...]

Table 70x50cm 2 roulette...      Couleur : Aluminium  
96527

**Table 70x50cm 2 roulettes  
taille 6 bleu**



Table 70x50cm 2 roulettes taille 6 bleu. Plateau mélaminé épaisseur 19mm, chants ABS 2mm antichocs. Classement non feu M3. Tube acier rond d.32x1.5mm, peinture poudre époxy. Traverses de renforts sous plateau. 2 roulettes multidirectionnelles. Vérins de réglages avec patins antidérapants et insonores. Dimensions : 70x50cm - Taille 6 : H.76cm Garantie 10 ans, garantie à vie sur les soudures [...]

Table 70x50cm 2 roulette...      Couleur : Bleu  
96524

**Table 70x50cm 2 roulettes  
taille 6 jaune**



Table 70x50cm 2 roulettes taille 6 jaune. Plateau mélaminé épaisseur 19mm, chants ABS 2mm antichocs. Classement non feu M3. Tube acier rond d.32x1.5mm, peinture poudre époxy. Traverses de renforts sous plateau. 2 roulettes multidirectionnelles. Vérins de réglages avec patins antidérapants et insonores. Dimensions : 70x50cm - Taille 6 : H.76cm Garantie 10 ans, garantie à vie sur les soudures [...]

Table 70x50cm 2 roulette...      Couleur : Jaune  
96525

**Table 70x50cm 2 roulettes  
taille 6 rouge**



Table 70x50cm 2 roulettes taille 6 rouge. Plateau mélaminé épaisseur 19mm, chants ABS 2mm antichocs. Classement non feu M3. Tube acier rond d.32x1.5mm, peinture poudre époxy. Traverses de renforts sous plateau. 2 roulettes multidirectionnelles. Vérins de réglages avec patins antidérapants et insonores. Dimensions : 70x50cm - Taille 6 : H.76cm Garantie 10 ans, garantie à vie sur les soudures [...]

Table 70x50cm 2 roulette...      Couleur : Rouge  
96523

**Table 70x50cm 2 roulettes  
taille 6 vert granny**



Table 70x50cm 2 roulettes taille 6 vert granny. Plateau mélaminé épaisseur 19mm, chants ABS 2mm antichocs. Classement non feu M3. Tube acier rond d.32x1.5mm, peinture poudre époxy. Traverses de renforts sous plateau. 2 roulettes multidirectionnelles. Vérins de réglages avec patins antidérapants et insonores. Dimensions : 70x50cm - Taille 6 : H.76cm Garantie 10 ans, garantie à vie sur les [...]

Table 70x50cm 2 roulette...      Couleur : Vert granny  
96526

**Table d'enfant à mobilité  
réduite monoplace 100x60cm**



Table d'enfant à mobilité réduite monoplace 100x60cm T4 à T6 bleu. Plateau inclinable avec baguette d'arrêt papier. Structure dégagement latéral réglable. Peinture poudre époxy. Embouts vérins réglables insonores et non tachants en polyéthylène. Plateau mélaminé 19mm chant ABS 2mm antichocs. Hauteur réglable T4 (H64cm) à T6 (H76cm). Fabrication conforme aux normes NF EN 1729-1 et 2 et NDF [...]

Table d'enfant à mobilit...      Couleur : Bleu  
92944

**Table d'enfant à mobilité  
réduite monoplace 100x60cm**



Table d'enfant à mobilité réduite monoplace 100x60cm T4 à T6 gris alu. Plateau inclinable avec baguette d'arrêt papier. Structure dégagement latéral réglable. Peinture poudre époxy. Embouts vérins réglables insonores et non tachants en polyéthylène. Plateau mélaminé 19mm chant ABS 2mm antichocs. Hauteur réglable T4 (H64cm) à T6 (H76cm). Fabrication conforme aux normes NF EN 1729-1 et 2 et NDF [...]

Table d'enfant à mobilit...      Couleur : Aluminium  
94078

**Table d'enfant à mobilité réduite monoplace 100x60cm**

Table d'enfant à mobilité réduite monoplace 100x60cm T4 à T6 jaune. Plateau inclinable avec baguette d'arrêt papier. Structure dégagement latéral réglable. Peinture poudre époxy. Embouts vérins réglables insonores et non tachants en polyéthylène. Plateau mélaminé 19mm chant ABS 2mm antichocs. Hauteur réglable T4 (H64cm) à T6 (H76cm). Fabrication conforme aux normes NF EN 1729-1 et 2 et NDF [...]

Table d'enfant à mobilit...	Couleur : Jaune
92945	

**Table d'enfant à mobilité réduite monoplace 100x60cm**

Table d'enfant à mobilité réduite monoplace 100x60cm T4 à T6 rouge. Plateau inclinable avec baguette d'arrêt papier. Structure dégagement latéral réglable. Peinture poudre époxy. Embouts vérins réglables insonores et non tachants en polyéthylène. Plateau mélaminé 19mm chant ABS 2mm antichocs. Hauteur réglable T4 (H64cm) à T6 (H76cm). Fabrication conforme aux normes NF EN 1729-1 et 2 et NDF [...]

Table d'enfant à mobilit...	Couleur : Rouge
92943	

**Table d'enfant à mobilité réduite monoplace 100x60cm**

Table d'enfant à mobilité réduite monoplace 100x60cm T4 à T6 vert. Plateau inclinable avec baguette d'arrêt papier. Structure dégagement latéral réglable. Peinture poudre époxy. Embouts vérins réglables insonores et non tachants en polyéthylène. Plateau mélaminé 19mm chant ABS 2mm antichocs. Hauteur réglable T4 (H64cm) à T6 (H76cm). Fabrication conforme aux normes NF EN 1729-1 et 2 et NDF [...]

Table d'enfant à mobilit...	Couleur : Vert
92942	

**Table diamètre 120cm T1 à T3 bleu**

Table diamètre 120cm T1 à T3 bleu. Réglable. Piètement central à dégagement latéral. Base tube acier rond Ø45x2mm, montant carré 40x40x2mm. Traverses de renforts soudées 40x20x1.5mm sous plateau. Vérins de réglages avec patins anti-tâches et insonores. Plateau: panneaux de particules, mélaminé ép. 19mm, chants ABS 2mm antichocs. Non feu M3. Garantie 10 ans.

Table diamètre 120cm T1 ...	Couleur : Bleu
94084	

**Table diamètre 120cm T1 à T3 gris alu**

Table diamètre 120cm T1 à T3 gris alu. Réglable. Piètement central à dégagement latéral. Base tube acier rond Ø45x2mm, montant carré 40x40x2mm. Traverses de renforts soudées 40x20x1.5mm sous plateau. Vérins de réglages avec patins anti-tâches et insonores. Plateau: panneaux de particules, mélaminé ép. 19mm, chants ABS 2mm antichocs. Non feu M3. Garantie 10 ans.

Table diamètre 120cm T1 ...	Couleur : Aluminium
94087	

**Table diamètre 120cm T1 à T3 jaune**

Table diamètre 120cm T1 à T3 jaune. Réglable. Piètement central à dégagement latéral. Base tube acier rond Ø45x2mm, montant carré 40x40x2mm. Traverses de renforts soudées 40x20x1.5mm sous plateau. Vérins de réglages avec patins anti-tâches et insonores. Plateau: panneaux de particules, mélaminé ép. 19mm, chants ABS 2mm antichocs. Non feu M3. Garantie 10 ans.

Table diamètre 120cm T1 ...	Couleur : Jaune
94085	

**Table diamètre 120cm T1 à T3 rouge**

Table diamètre 120cm T1 à T3 rouge. Réglable. Piètement central à dégagement latéral. Base tube acier rond Ø45x2mm, montant carré 40x40x2mm. Traverses de renforts soudées 40x20x1.5mm sous plateau. Vérins de réglages avec patins anti-tâches et insonores. Plateau: panneaux de particules, mélaminé ép. 19mm, chants ABS 2mm antichocs. Non feu M3. Garantie 10 ans.

Table diamètre 120cm T1 ...	Couleur : Rouge
94083	

**Table diamètre 120cm T1 à T3 vert**

Table diamètre 120cm T1 à T3 vert. Réglable. Piètement central à dégagement latéral. Base tube acier rond Ø45x2mm, montant carré 40x40x2mm. Traverses de renforts soudées 40x20x1.5mm sous plateau. Vérins de réglages avec patins anti-tâches et insonores. Plateau: panneaux de particules, mélaminé ép. 19mm, chants ABS 2mm antichocs. Non feu M3. Garantie 10 ans.

Table diamètre 120cm T1 ...	Couleur : Vert
94082	

**Table diamètre 120cm T1 à T3 vert granny**

Table diamètre 120cm T1 à T3 vert granny. Réglable. Piètement central à dégagement latéral. Base tube acier rond Ø45x2mm, montant carré 40x40x2mm. Traverses de renforts soudées 40x20x1.5mm sous plateau. Vérins de réglages avec patins anti-tâches et insonores. Plateau: panneaux de particules, mélaminé ép. 19mm, chants ABS 2mm antichocs. Non feu M3. Garantie 10 ans.

Table diamètre 120cm T1 ...	Couleur : Vert granny
94086	

**Table fixe 1 place 70x50cm T4 bleu**



Table fixe 1 place 70x50cm T4 bleu. Plateau: mélaminé, chant ABS 2mm antichocs. Base ronde. Traverse de renfort entre piètements. Embouts polyéthylène avec 4 vérins réglables non tachants et insonores. Peinture poudre époxy. Ep. plateau: 19mm. Dim. base ronde: Ø45x1.5mm. Non feu M3. Garantie 10 ans.

Table fixe 1 place 70x50... Couleur : Bleu  
92371

**Table fixe 1 place 70x50cm T4 gris alu**



Table fixe 1 place 70x50cm T4 gris alu. Plateau: mélaminé, chant ABS 2mm antichocs. Base ronde. Traverse de renfort entre piètements. Embouts polyéthylène avec 4 vérins réglables non tachants et insonores. Peinture poudre époxy. Ep. plateau: 19mm. Dim. base ronde: Ø45x1.5mm. Non feu M3. Garantie 10 ans.

Table fixe 1 place 70x50... Couleur : Aluminium  
94068

**Table fixe 1 place 70x50cm T4 jaune**



Table fixe 1 place 70x50cm T4 jaune. Plateau: mélaminé, chant ABS 2mm antichocs. Base ronde. Traverse de renfort entre piètements. Embouts polyéthylène avec 4 vérins réglables non tachants et insonores. Peinture poudre époxy. Ep. plateau: 19mm. Dim. base ronde: Ø45x1.5mm. Non feu M3. Garantie 10 ans.

Table fixe 1 place 70x50... Couleur : Jaune  
92374

**Table fixe 1 place 70x50cm T4 rouge**



Table fixe 1 place 70x50cm T4 rouge. Plateau: mélaminé, chant ABS 2mm antichocs. Base ronde. Traverse de renfort entre piètements. Embouts polyéthylène avec 4 vérins réglables non tachants et insonores. Peinture poudre époxy. Ep. plateau: 19mm. Dim. base ronde: Ø45x1.5mm. Non feu M3. Garantie 10 ans.

Table fixe 1 place 70x50... Couleur : Rouge  
92372

**Table fixe 1 place 70x50cm T4 vert**



Table fixe 1 place 70x50cm T4 vert. Plateau: mélaminé, chant ABS 2mm antichocs. Base ronde. Traverse de renfort entre piètements. Embouts polyéthylène avec 4 vérins réglables non tachants et insonores. Peinture poudre époxy. Ep. plateau: 19mm. Dim. base ronde: Ø45x1.5mm. Non feu M3. Garantie 10 ans.

Table fixe 1 place 70x50... Couleur : Vert  
92373

**Table fixe 1 place 70x50cm T5 bleu**



Table fixe 1 place 70x50cm T5 bleu. Plateau: mélaminé, chant ABS 2mm antichocs. Base ronde. Traverse de renfort entre piètements. Embouts polyéthylène avec 4 vérins réglables non tachants et insonores. Peinture poudre époxy. Ep. plateau: 19mm. Dim. base ronde: Ø45x1.5mm. Non feu M3. Garantie 10 ans.

Table fixe 1 place 70x50... Couleur : Bleu  
92375

**Table fixe 1 place 70x50cm T5 gris alu**



Table fixe 1 place 70x50cm T5 gris alu. Plateau: mélaminé, chant ABS 2mm antichocs. Base ronde. Traverse de renfort entre piètements. Embouts polyéthylène avec 4 vérins réglables non tachants et insonores. Peinture poudre époxy. Ep. plateau: 19mm. Dim. base ronde: Ø45x1.5mm. Non feu M3. Garantie 10 ans.

Table fixe 1 place 70x50... Couleur : Aluminium  
94069

**Table fixe 1 place 70x50cm T5 jaune**



Table fixe 1 place 70x50cm T5 jaune. Plateau: mélaminé, chant ABS 2mm antichocs. Base ronde. Traverse de renfort entre piètements. Embouts polyéthylène avec 4 vérins réglables non tachants et insonores. Peinture poudre époxy. Ep. plateau: 19mm. Dim. base ronde: Ø45x1.5mm. Non feu M3. Garantie 10 ans.

Table fixe 1 place 70x50... Couleur : Jaune  
92378

**Table fixe 1 place 70x50cm T5 rouge**



Table fixe 1 place 70x50cm T5 rouge. Plateau: mélaminé, chant ABS 2mm antichocs. Base ronde. Traverse de renfort entre piètements. Embouts polyéthylène avec 4 vérins réglables non tachants et insonores. Peinture poudre époxy. Ep. plateau: 19mm. Dim. base ronde: Ø45x1.5mm. Non feu M3. Garantie 10 ans.

Table fixe 1 place 70x50... Couleur : Rouge  
92376

**Table fixe 1 place 70x50cm T5 vert**

Table fixe 1 place 70x50cm T5 vert. Plateau: mélaminé, chant ABS 2mm antichocs. Base ronde. Traverse de renfort entre piètements. Embouts polyéthylène avec 4 vérins réglables non tachants et insonores. Peinture poudre époxy. Ep. plateau: 19mm. Dim. base ronde: Ø45x1.5mm. Non feu M3. Garantie 10 ans.

Table fixe 1 place 70x50... Couleur : Vert  
92377

**Table fixe 1 place 70x50cm T6 bleu**

Table fixe 1 place 70x50cm T6 bleu. Plateau: mélaminé, chant ABS 2mm antichocs. Base ronde. Traverse de renfort entre piètements. Embouts polyéthylène avec 4 vérins réglables non tachants et insonores. Peinture poudre époxy. Ep. plateau: 19mm. Dim. base ronde: Ø45x1.5mm. Non feu M3. Garantie 10 ans.

Table fixe 1 place 70x50... Couleur : Bleu  
92379

**Table fixe 1 place 70x50cm T6 gris alu**

Table fixe 1 place 70x50cm T6 gris alu. Plateau: mélaminé, chant ABS 2mm antichocs. Base ronde. Traverse de renfort entre piètements. Embouts polyéthylène avec 4 vérins réglables non tachants et insonores. Peinture poudre époxy. Ep. plateau: 19mm. Dim. base ronde: Ø45x1.5mm. Non feu M3. Garantie 10 ans.

Table fixe 1 place 70x50... Couleur : Aluminium  
94070

**Table fixe 1 place 70x50cm T6 jaune**

Table fixe 1 place 70x50cm T6 jaune. Plateau: mélaminé, chant ABS 2mm antichocs. Base ronde. Traverse de renfort entre piètements. Embouts polyéthylène avec 4 vérins réglables non tachants et insonores. Peinture poudre époxy. Ep. plateau: 19mm. Dim. base ronde: Ø45x1.5mm. Non feu M3. Garantie 10 ans.

Table fixe 1 place 70x50... Couleur : Jaune  
92382

**Table fixe 1 place 70x50cm T6 rouge**

Table fixe 1 place 70x50cm T6 rouge. Plateau: mélaminé, chant ABS 2mm antichocs. Base ronde. Traverse de renfort entre piètements. Embouts polyéthylène avec 4 vérins réglables non tachants et insonores. Peinture poudre époxy. Ep. plateau: 19mm. Dim. base ronde: Ø45x1.5mm. Non feu M3. Garantie 10 ans.

Table fixe 1 place 70x50... Couleur : Rouge  
92380

**Table fixe 1 place 70x50cm T6 vert**

Table fixe 1 place 70x50cm T6 vert. Plateau: mélaminé, chant ABS 2mm antichocs. Base ronde. Traverse de renfort entre piètements. Embouts polyéthylène avec 4 vérins réglables non tachants et insonores. Peinture poudre époxy. Ep. plateau: 19mm. Dim. base ronde: Ø45x1.5mm. Non feu M3. Garantie 10 ans.

Table fixe 1 place 70x50... Couleur : Vert  
92381

**Table fixe 2 places 130x50cm T4 bleu**

Table fixe 2 places 130x50cm T4 bleu. Plateau: mélaminé, chant ABS 2mm antichocs. Base ronde. Traverse de renfort entre piètements. Embouts polyéthylène avec 4 vérins réglables non tachants et insonores. Peinture poudre époxy. Ep. plateau: 19mm. Dim. base ronde: Ø45x1.5mm. Non feu M3. Garantie 10 ans.

Table fixe 2 places 130x... Couleur : Bleu  
92383

**Table fixe 2 places 130x50cm T4 gris alu**

Table fixe 2 places 130x50cm T4 gris alu. Plateau: mélaminé, chant ABS 2mm antichocs. Base ronde. Traverse de renfort entre piètements. Embouts polyéthylène avec 4 vérins réglables non tachants et insonores. Peinture poudre époxy. Ep. plateau: 19mm. Dim. base ronde: Ø45x1.5mm. Non feu M3. Garantie 10 ans.

Table fixe 2 places 130x... Couleur : Aluminium  
94071

**Table fixe 2 places 130x50cm T4 jaune**

Table fixe 2 places 130x50cm T4 jaune. Plateau: mélaminé, chant ABS 2mm antichocs. Base ronde. Traverse de renfort entre piètements. Embouts polyéthylène avec 4 vérins réglables non tachants et insonores. Peinture poudre époxy. Ep. plateau: 19mm. Dim. base ronde: Ø45x1.5mm. Non feu M3. Garantie 10 ans.

Table fixe 2 places 130x... Couleur : Jaune  
92386

**Table fixe 2 places 130x50cm  
T4 rouge**



Table fixe 2 places 130x50cm T4 rouge. Plateau: mélaminé, chant ABS 2mm antichocs. Base ronde. Traverse de renfort entre piètements. Embouts polyéthylène avec 4 vérins réglables non tachants et insonores. Peinture poudre époxy. Ep. plateau: 19mm. Dim. base ronde: Ø45x1.5mm. Non feu M3. Garantie 10 ans.

Table fixe 2 places 130x...      Couleur : Rouge  
92384

**Table fixe 2 places 130x50cm  
T4 vert**



Table fixe 2 places 130x50cm T4 vert. Plateau: mélaminé, chant ABS 2mm antichocs. Base ronde. Traverse de renfort entre piètements. Embouts polyéthylène avec 4 vérins réglables non tachants et insonores. Peinture poudre époxy. Ep. plateau: 19mm. Dim. base ronde: Ø45x1.5mm. Non feu M3. Garantie 10 ans.

Table fixe 2 places 130x...      Couleur : Vert  
92385

**Table fixe 2 places 130x50cm  
T5 bleu**



Table fixe 2 places 130x50cm T5 bleu. Plateau: mélaminé, chant ABS 2mm antichocs. Base ronde. Traverse de renfort entre piètements. Embouts polyéthylène avec 4 vérins réglables non tachants et insonores. Peinture poudre époxy. Ep. plateau: 19mm. Dim. base ronde: Ø45x1.5mm. Non feu M3. Garantie 10 ans.

Table fixe 2 places 130x...      Couleur : Bleu  
92387

**Table fixe 2 places 130x50cm  
T5 gris alu**



Table fixe 2 places 130x50cm T5 gris alu. Plateau: mélaminé, chant ABS 2mm antichocs. Base ronde. Traverse de renfort entre piètements. Embouts polyéthylène avec 4 vérins réglables non tachants et insonores. Peinture poudre époxy. Ep. plateau: 19mm. Dim. base ronde: Ø45x1.5mm. Non feu M3. Garantie 10 ans.

Table fixe 2 places 130x...      Couleur : Aluminium  
94072

**Table fixe 2 places 130x50cm  
T5 jaune**



Table fixe 2 places 130x50cm T5 jaune. Plateau: mélaminé, chant ABS 2mm antichocs. Base ronde. Traverse de renfort entre piètements. Embouts polyéthylène avec 4 vérins réglables non tachants et insonores. Peinture poudre époxy. Ep. plateau: 19mm. Dim. base ronde: Ø45x1.5mm. Non feu M3. Garantie 10 ans.

Table fixe 2 places 130x...      Couleur : Jaune  
92390

**Table fixe 2 places 130x50cm  
T5 rouge**



Table fixe 2 places 130x50cm T5 rouge. Plateau: mélaminé, chant ABS 2mm antichocs. Base ronde. Traverse de renfort entre piètements. Embouts polyéthylène avec 4 vérins réglables non tachants et insonores. Peinture poudre époxy. Ep. plateau: 19mm. Dim. base ronde: Ø45x1.5mm. Non feu M3. Garantie 10 ans.

Table fixe 2 places 130x...      Couleur : Rouge  
92388

**Table fixe 2 places 130x50cm  
T5 vert**



Table fixe 2 places 130x50cm T5 vert. Plateau: mélaminé, chant ABS 2mm antichocs. Base ronde. Traverse de renfort entre piètements. Embouts polyéthylène avec 4 vérins réglables non tachants et insonores. Peinture poudre époxy. Ep. plateau: 19mm. Dim. base ronde: Ø45x1.5mm. Non feu M3. Garantie 10 ans.

Table fixe 2 places 130x...      Couleur : Vert  
92389

**Table fixe 2 places 130x50cm  
T6 bleu**



Table fixe 2 places 130x50cm T6 bleu. Plateau: mélaminé, chant ABS 2mm antichocs. Base ronde. Traverse de renfort entre piètements. Embouts polyéthylène avec 4 vérins réglables non tachants et insonores. Peinture poudre époxy. Ep. plateau: 19mm. Dim. base ronde: Ø45x1.5mm. Non feu M3. Garantie 10 ans.

Table fixe 2 places 130x...      Couleur : Bleu  
92391

**Table fixe 2 places 130x50cm  
T6 gris alu**



Table fixe 2 places 130x50cm T6 gris alu. Plateau: mélaminé, chant ABS 2mm antichocs. Base ronde. Traverse de renfort entre piètements. Embouts polyéthylène avec 4 vérins réglables non tachants et insonores. Peinture poudre époxy. Ep. plateau: 19mm. Dim. base ronde: Ø45x1.5mm. Non feu M3. Garantie 10 ans.

Table fixe 2 places 130x...      Couleur : Aluminium  
94073

**Table fixe 2 places 130x50cm  
T6 jaune**

Table fixe 2 places 130x50cm T6 jaune. Plateau: mélaminé, chant ABS 2mm antichocs. Base ronde. Traverse de renfort entre piètements. Embouts polyéthylène avec 4 vérins réglables non tachants et insonores. Peinture poudre époxy. Ep. plateau: 19mm. Dim. base ronde: Ø45x1.5mm. Non feu M3. Garantie 10 ans.

Table fixe 2 places 130x... Couleur : Jaune  
92394

**Table fixe 2 places 130x50cm  
T6 rouge**

Table fixe 2 places 130x50cm T6 rouge. Plateau: mélaminé, chant ABS 2mm antichocs. Base ronde. Traverse de renfort entre piètements. Embouts polyéthylène avec 4 vérins réglables non tachants et insonores. Peinture poudre époxy. Ep. plateau: 19mm. Dim. base ronde: Ø45x1.5mm. Non feu M3. Garantie 10 ans.

Table fixe 2 places 130x... Couleur : Rouge  
92392

**Table fixe 2 places 130x50cm  
T6 vert**

Table fixe 2 places 130x50cm T6 vert. Plateau: mélaminé, chant ABS 2mm antichocs. Base ronde. Traverse de renfort entre piètements. Embouts polyéthylène avec 4 vérins réglables non tachants et insonores. Peinture poudre époxy. Ep. plateau: 19mm. Dim. base ronde: Ø45x1.5mm. Non feu M3. Garantie 10 ans.

Table fixe 2 places 130x... Couleur : Vert  
92393

**Table fixe 4 pieds 130x50cm  
T4 bleu**

Table fixe 4 pieds 130x50cm T4 bleu. Plateau: panneau de particules de 690 kg/m3 classé E1. Mélaminé ép. 19 mm chant ABS. Table structure 4 pieds tube acier cintré de Ø32mm. Traverses latérales de renfort. Soudures renforcées avec apport de métal. Peinture poudre époxy. Embouts insonores et non tachant. Fixation par ailettes intégrées. Ep. plateau: 20mm. Dim. base ronde: Ø32x1.5mm. Non feu M3. [...]

Table fixe 4 pieds 130x5... Couleur : Bleu  
94236

**Table fixe 4 pieds 130x50cm  
T4 gris alu**

Table fixe 4 pieds 130x50cm T4 gris alu. Plateau: panneau de particules de 690 kg/m3 classé E1. Mélaminé ép. 19 mm chant ABS. Table structure 4 pieds tube acier cintré de Ø32mm. Traverses latérales de renfort. Soudures renforcées avec apport de métal. Peinture poudre époxy. Embouts insonores et non tachant. Fixation par ailettes intégrées. Ep. plateau: 20mm. Dim. base ronde: Ø32x1.5mm. Non feu [...]

Table fixe 4 pieds 130x5... Couleur : Aluminium  
94238

**Table fixe 4 pieds 130x50cm  
T4 jaune**

Table fixe 4 pieds 130x50cm T4 jaune. Plateau: panneau de particules de 690 kg/m3 classé E1. Mélaminé ép. 19 mm chant ABS. Table structure 4 pieds tube acier cintré de Ø32mm. Traverses latérales de renfort. Soudures renforcées avec apport de métal. Peinture poudre époxy. Embouts insonores et non tachant. Fixation par ailettes intégrées. Ep. plateau: 20mm. Dim. base ronde: Ø32x1.5mm. Non feu [...]

Table fixe 4 pieds 130x5... Couleur : Jaune  
94237

**Table fixe 4 pieds 130x50cm  
T4 rouge**

Table fixe 4 pieds 130x50cm T4 rouge. Plateau: panneau de particules de 690 kg/m3 classé E1. Mélaminé ép. 19 mm chant ABS. Table structure 4 pieds tube acier cintré de Ø32mm. Traverses latérales de renfort. Soudures renforcées avec apport de métal. Peinture poudre époxy. Embouts insonores et non tachant. Fixation par ailettes intégrées. Ep. plateau: 20mm. Dim. base ronde: Ø32x1.5mm. Non feu [...]

Table fixe 4 pieds 130x5... Couleur : Rouge  
94235

**Table fixe 4 pieds 130x50cm  
T4 vert**

Table fixe 4 pieds 130x50cm T4 vert. Plateau: panneau de particules de 690 kg/m3 classé E1. Mélaminé ép. 19 mm chant ABS. Table structure 4 pieds tube acier cintré de Ø32mm. Traverses latérales de renfort. Soudures renforcées avec apport de métal. Peinture poudre époxy. Embouts insonores et non tachant. Fixation par ailettes intégrées. Ep. plateau: 20mm. Dim. base ronde: Ø32x1.5mm. Non feu M3. [...]

Table fixe 4 pieds 130x5... Couleur : Vert  
94234

**Table fixe 4 pieds 130x50cm  
T5 bleu**

Table fixe 4 pieds 130x50cm T5 bleu. Plateau: panneau de particules de 690 kg/m3 classé E1. Mélaminé ép. 19 mm chant ABS. Table structure 4 pieds tube acier cintré de Ø32mm. Traverses latérales de renfort. Soudures renforcées avec apport de métal. Peinture poudre époxy. Embouts insonores et non tachant. Fixation par ailettes intégrées. Ep. plateau: 20mm. Dim. base ronde: Ø32x1.5mm. Non feu M3. [...]

Table fixe 4 pieds 130x5... Couleur : Bleu  
94241

**Table fixe 4 pieds 130x50cm  
T5 gris alu**



Table fixe 4 pieds 130x50cm T5 gris alu. Plateau: panneau de particules de 690 kg/m3 classé E1. Mélaminé ép. 19 mm chant ABS. Table structure 4 pieds tube acier cintré de Ø32mm. Traverses latérales de renfort. Soudures renforcées avec apport de métal. Peinture poudre époxy. Embouts insonores et non tachant. Fixation par ailettes intégrées. Ep. plateau: 20mm. Dim. base ronde: Ø32x1.5mm. Non feu [...]

Table fixe 4 pieds 130x5...      Couleur : Aluminium  
94243

**Table fixe 4 pieds 130x50cm  
T5 jaune**



Table fixe 4 pieds 130x50cm T5 jaune. Plateau: panneau de particules de 690 kg/m3 classé E1. Mélaminé ép. 19 mm chant ABS. Table structure 4 pieds tube acier cintré de Ø32mm. Traverses latérales de renfort. Soudures renforcées avec apport de métal. Peinture poudre époxy. Embouts insonores et non tachant. Fixation par ailettes intégrées. Ep. plateau: 20mm. Dim. base ronde: Ø32x1.5mm. Non feu [...]

Table fixe 4 pieds 130x5...      Couleur : Jaune  
94242

**Table fixe 4 pieds 130x50cm  
T5 rouge**



Table fixe 4 pieds 130x50cm T5 rouge. Plateau: panneau de particules de 690 kg/m3 classé E1. Mélaminé ép. 19 mm chant ABS. Table structure 4 pieds tube acier cintré de Ø32mm. Traverses latérales de renfort. Soudures renforcées avec apport de métal. Peinture poudre époxy. Embouts insonores et non tachant. Fixation par ailettes intégrées. Ep. plateau: 20mm. Dim. base ronde: Ø32x1.5mm. Non feu [...]

Table fixe 4 pieds 130x5...      Couleur : Rouge  
94240

**Table fixe 4 pieds 130x50cm  
T5 vert**



Table fixe 4 pieds 130x50cm T5 vert. Plateau: panneau de particules de 690 kg/m3 classé E1. Mélaminé ép. 19 mm chant ABS. Table structure 4 pieds tube acier cintré de Ø32mm. Traverses latérales de renfort. Soudures renforcées avec apport de métal. Peinture poudre époxy. Embouts insonores et non tachant. Fixation par ailettes intégrées. Ep. plateau: 20mm. Dim. base ronde: Ø32x1.5mm. Non feu M3. [...]

Table fixe 4 pieds 130x5...      Couleur : Vert  
94239

**Table fixe 4 pieds 130x50cm  
T6 bleu**



Table fixe 4 pieds 130x50cm T6 bleu. Plateau: panneau de particules de 690 kg/m3 classé E1. Mélaminé ép. 19 mm chant ABS. Table structure 4 pieds tube acier cintré de Ø32mm. Traverses latérales de renfort. Soudures renforcées avec apport de métal. Peinture poudre époxy. Embouts insonores et non tachant. Fixation par ailettes intégrées. Ep. plateau: 20mm. Dim. base ronde: Ø32x1.5mm. Non feu M3. [...]

Table fixe 4 pieds 130x5...      Couleur : Bleu  
94246

**Table fixe 4 pieds 130x50cm  
T6 gris alu**



Table fixe 4 pieds 130x50cm T6 gris alu. Plateau: panneau de particules de 690 kg/m3 classé E1. Mélaminé ép. 19 mm chant ABS. Table structure 4 pieds tube acier cintré de Ø32mm. Traverses latérales de renfort. Soudures renforcées avec apport de métal. Peinture poudre époxy. Embouts insonores et non tachant. Fixation par ailettes intégrées. Ep. plateau: 20mm. Dim. base ronde: Ø32x1.5mm. Non feu [...]

Table fixe 4 pieds 130x5...      Couleur : Aluminium  
94248

**Table fixe 4 pieds 130x50cm  
T6 jaune**



Table fixe 4 pieds 130x50cm T6 jaune. Plateau: panneau de particules de 690 kg/m3 classé E1. Mélaminé ép. 19 mm chant ABS. Table structure 4 pieds tube acier cintré de Ø32mm. Traverses latérales de renfort. Soudures renforcées avec apport de métal. Peinture poudre époxy. Embouts insonores et non tachant. Fixation par ailettes intégrées. Ep. plateau: 20mm. Dim. base ronde: Ø32x1.5mm. Non feu [...]

Table fixe 4 pieds 130x5...      Couleur : Jaune  
94247

**Table fixe 4 pieds 130x50cm  
T6 rouge**



Table fixe 4 pieds 130x50cm T6 rouge. Plateau: panneau de particules de 690 kg/m3 classé E1. Mélaminé ép. 19 mm chant ABS. Table structure 4 pieds tube acier cintré de Ø32mm. Traverses latérales de renfort. Soudures renforcées avec apport de métal. Peinture poudre époxy. Embouts insonores et non tachant. Fixation par ailettes intégrées. Ep. plateau: 20mm. Dim. base ronde: Ø32x1.5mm. Non feu [...]

Table fixe 4 pieds 130x5...      Couleur : Rouge  
94245

**Table fixe 4 pieds 130x50cm  
T6 vert**



Table fixe 4 pieds 130x50cm T6 vert. Plateau: panneau de particules de 690 kg/m3 classé E1. Mélaminé ép. 19 mm chant ABS. Table structure 4 pieds tube acier cintré de Ø32mm. Traverses latérales de renfort. Soudures renforcées avec apport de métal. Peinture poudre époxy. Embouts insonores et non tachant. Fixation par ailettes intégrées. Ep. plateau: 20mm. Dim. base ronde: Ø32x1.5mm. Non feu M3. [...]

Table fixe 4 pieds 130x5...      Couleur : Vert  
94244

### Table fixe 4 pieds 60x50cm T1 bleu



Table fixe 4 pieds 60x50cm T1 bleu. Piètement: structure 4 pieds. Tube acier Ø32x1.5mm. 4 vérins de réglage avec patins antidérapants et insonores. Plateau: panneaux de particules, mélaminé ép. 19mm, chants ABS 2mm antichocs. Table 60x50 proposée avec bac coulissant intégré (Taille 2 ou 3). Non feu M3. Garantie 10 ans.

Table fixe 4 pieds 60x50... Couleur : Bleu  
92057

### Table fixe 4 pieds 60x50cm T1 rouge



Table fixe 4 pieds 60x50cm T1 rouge. Piètement: structure 4 pieds. Tube acier Ø32x1.5mm. 4 vérins de réglage avec patins antidérapants et insonores. Plateau: panneaux de particules, mélaminé ép. 19mm, chants ABS 2mm antichocs. Table 60x50 proposée avec bac coulissant intégré (Taille 2 ou 3). Non feu M3. Garantie 10 ans.

Table fixe 4 pieds 60x50... Couleur : Rouge  
92056

### Table fixe 4 pieds 60x50cm T1 vert



Table fixe 4 pieds 60x50cm T1 vert. Piètement: structure 4 pieds. Tube acier Ø32x1.5mm. 4 vérins de réglage avec patins antidérapants et insonores. Plateau: panneaux de particules, mélaminé ép. 19mm, chants ABS 2mm antichocs. Table 60x50 proposée avec bac coulissant intégré (Taille 2 ou 3). Non feu M3. Garantie 10 ans.

Table fixe 4 pieds 60x50... Couleur : Vert  
92055

### Table fixe 4 pieds 70x50cm T4 bleu



Table fixe 4 pieds 70x50cm T4 bleu. Plateau: panneau de particules de 690 kg/m<sup>3</sup> classé E1. Mélaminé ép. 19 mm chant ABS. Table structure 4 pieds tube acier cintré de Ø32mm. Traverses latérales de renfort. Soudures renforcées avec apport de métal. Peinture poudre époxy. Embouts insonores et non tachant. Fixation par ailettes intégrées. Ep. plateau: 20mm. Dim. base ronde: Ø32x1.5mm. Non feu M3. [...]

Table fixe 4 pieds 70x50... Couleur : Bleu  
94221

### Table fixe 4 pieds 70x50cm T4 gris alu



Table fixe 4 pieds 70x50cm T4 gris alu. Plateau: panneau de particules de 690 kg/m<sup>3</sup> classé E1. Mélaminé ép. 19 mm chant ABS. Table structure 4 pieds tube acier cintré de Ø32mm. Traverses latérales de renfort. Soudures renforcées avec apport de métal. Peinture poudre époxy. Embouts insonores et non tachant. Fixation par ailettes intégrées. Ep. plateau: 20mm. Dim. base ronde: Ø32x1.5mm. Non feu [...]

Table fixe 4 pieds 70x50... Couleur : Aluminium  
94223

### Table fixe 4 pieds 70x50cm T4 jaune



Table fixe 4 pieds 70x50cm T4 jaune. Plateau: panneau de particules de 690 kg/m<sup>3</sup> classé E1. Mélaminé ép. 19 mm chant ABS. Table structure 4 pieds tube acier cintré de Ø32mm. Traverses latérales de renfort. Soudures renforcées avec apport de métal. Peinture poudre époxy. Embouts insonores et non tachant. Fixation par ailettes intégrées. Ep. plateau: 20mm. Dim. base ronde: Ø32x1.5mm. Non feu M3. [...]

Table fixe 4 pieds 70x50... Couleur : Jaune  
94222

### Table fixe 4 pieds 70x50cm T4 rouge



Table fixe 4 pieds 70x50cm T4 rouge. Plateau: panneau de particules de 690 kg/m<sup>3</sup> classé E1. Mélaminé ép. 19 mm chant ABS. Table structure 4 pieds tube acier cintré de Ø32mm. Traverses latérales de renfort. Soudures renforcées avec apport de métal. Peinture poudre époxy. Embouts insonores et non tachant. Fixation par ailettes intégrées. Ep. plateau: 20mm. Dim. base ronde: Ø32x1.5mm. Non feu M3. [...]

Table fixe 4 pieds 70x50... Couleur : Rouge  
94220

### Table fixe 4 pieds 70x50cm T4 vert



Table fixe 4 pieds 70x50cm T4 vert. Plateau: panneau de particules de 690 kg/m<sup>3</sup> classé E1. Mélaminé ép. 19 mm chant ABS. Table structure 4 pieds tube acier cintré de Ø32mm. Traverses latérales de renfort. Soudures renforcées avec apport de métal. Peinture poudre époxy. Embouts insonores et non tachant. Fixation par ailettes intégrées. Ep. plateau: 20mm. Dim. base ronde: Ø32x1.5mm. Non feu M3. [...]

Table fixe 4 pieds 70x50... Couleur : Vert  
94219

### Table fixe 4 pieds 70x50cm T5 bleu



Table fixe 4 pieds 70x50cm T5 bleu. Plateau: panneau de particules de 690 kg/m<sup>3</sup> classé E1. Mélaminé ép. 19 mm chant ABS. Table structure 4 pieds tube acier cintré de Ø32mm. Traverses latérales de renfort. Soudures renforcées avec apport de métal. Peinture poudre époxy. Embouts insonores et non tachant. Fixation par ailettes intégrées. Ep. plateau: 20mm. Dim. base ronde: Ø32x1.5mm. Non feu M3. [...]

Table fixe 4 pieds 70x50... Couleur : Bleu  
94226

**Table fixe 4 pieds 70x50cm  
T5 gris alu**



Table fixe 4 pieds 70x50cm T5 gris alu. Plateau: panneau de particules de 690 kg/m3 classé E1. Mélaminé ép. 19 mm chant ABS. Table structure 4 pieds tube acier cintré de Ø32mm. Traverses latérales de renfort. Soudures renforcées avec apport de métal. Peinture poudre époxy. Embouts insonores et non tachant. Fixation par ailettes intégrées. Ep. plateau: 20mm. Dim. base ronde: Ø32x1.5mm. Non feu [...]

Table fixe 4 pieds 70x50...      Couleur : Aluminium  
94228

**Table fixe 4 pieds 70x50cm  
T5 jaune**



Table fixe 4 pieds 70x50cm T5 jaune. Plateau: panneau de particules de 690 kg/m3 classé E1. Mélaminé ép. 19 mm chant ABS. Table structure 4 pieds tube acier cintré de Ø32mm. Traverses latérales de renfort. Soudures renforcées avec apport de métal. Peinture poudre époxy. Embouts insonores et non tachant. Fixation par ailettes intégrées. Ep. plateau: 20mm. Dim. base ronde: Ø32x1.5mm. Non feu M3. [...]

Table fixe 4 pieds 70x50...      Couleur : Jaune  
94227

**Table fixe 4 pieds 70x50cm  
T5 rouge**



Table fixe 4 pieds 70x50cm T5 rouge. Plateau: panneau de particules de 690 kg/m3 classé E1. Mélaminé ép. 19 mm chant ABS. Table structure 4 pieds tube acier cintré de Ø32mm. Traverses latérales de renfort. Soudures renforcées avec apport de métal. Peinture poudre époxy. Embouts insonores et non tachant. Fixation par ailettes intégrées. Ep. plateau: 20mm. Dim. base ronde: Ø32x1.5mm. Non feu M3. [...]

Table fixe 4 pieds 70x50...      Couleur : Rouge  
94225

**Table fixe 4 pieds 70x50cm  
T5 vert**



Table fixe 4 pieds 70x50cm T5 vert. Plateau: panneau de particules de 690 kg/m3 classé E1. Mélaminé ép. 19 mm chant ABS. Table structure 4 pieds tube acier cintré de Ø32mm. Traverses latérales de renfort. Soudures renforcées avec apport de métal. Peinture poudre époxy. Embouts insonores et non tachant. Fixation par ailettes intégrées. Ep. plateau: 20mm. Dim. base ronde: Ø32x1.5mm. Non feu M3. [...]

Table fixe 4 pieds 70x50...      Couleur : Vert  
94224

**Table fixe 4 pieds 70x50cm  
T6 bleu**



Table fixe 4 pieds 70x50cm T6 bleu. Plateau: panneau de particules de 690 kg/m3 classé E1. Mélaminé ép. 19 mm chant ABS. Table structure 4 pieds tube acier cintré de Ø32mm. Traverses latérales de renfort. Soudures renforcées avec apport de métal. Peinture poudre époxy. Embouts insonores et non tachant. Fixation par ailettes intégrées. Ep. plateau: 20mm. Dim. base ronde: Ø32x1.5mm. Non feu M3. [...]

Table fixe 4 pieds 70x50...      Couleur : Bleu  
94231

**Table fixe 4 pieds 70x50cm  
T6 gris alu**



Table fixe 4 pieds 70x50cm T6 gris alu. Plateau: panneau de particules de 690 kg/m3 classé E1. Mélaminé ép. 19 mm chant ABS. Table structure 4 pieds tube acier cintré de Ø32mm. Traverses latérales de renfort. Soudures renforcées avec apport de métal. Peinture poudre époxy. Embouts insonores et non tachant. Fixation par ailettes intégrées. Ep. plateau: 20mm. Dim. base ronde: Ø32x1.5mm. Non feu [...]

Table fixe 4 pieds 70x50...      Couleur : Aluminium  
94233

**Table fixe 4 pieds 70x50cm  
T6 jaune**



Table fixe 4 pieds 70x50cm T6 jaune. Plateau: panneau de particules de 690 kg/m3 classé E1. Mélaminé ép. 19 mm chant ABS. Table structure 4 pieds tube acier cintré de Ø32mm. Traverses latérales de renfort. Soudures renforcées avec apport de métal. Peinture poudre époxy. Embouts insonores et non tachant. Fixation par ailettes intégrées. Ep. plateau: 20mm. Dim. base ronde: Ø32x1.5mm. Non feu M3. [...]

Table fixe 4 pieds 70x50...      Couleur : Jaune  
94232

**Table fixe 4 pieds 70x50cm  
T6 rouge**



Table fixe 4 pieds 70x50cm T6 rouge. Plateau: panneau de particules de 690 kg/m3 classé E1. Mélaminé ép. 19 mm chant ABS. Table structure 4 pieds tube acier cintré de Ø32mm. Traverses latérales de renfort. Soudures renforcées avec apport de métal. Peinture poudre époxy. Embouts insonores et non tachant. Fixation par ailettes intégrées. Ep. plateau: 20mm. Dim. base ronde: Ø32x1.5mm. Non feu M3. [...]

Table fixe 4 pieds 70x50...      Couleur : Rouge  
94230

**Table fixe 4 pieds 70x50cm  
T6 vert**



Table fixe 4 pieds 70x50cm T6 vert. Plateau: panneau de particules de 690 kg/m3 classé E1. Mélaminé ép. 19 mm chant ABS. Table structure 4 pieds tube acier cintré de Ø32mm. Traverses latérales de renfort. Soudures renforcées avec apport de métal. Peinture poudre époxy. Embouts insonores et non tachant. Fixation par ailettes intégrées. Ep. plateau: 20mm. Dim. base ronde: Ø32x1.5mm. Non feu M3. [...]

Table fixe 4 pieds 70x50...      Couleur : Vert  
94229

**Table fixe 70x50cm 2  
roulettes taille 4 alu**

Table fixe 70x50cm 2 roulettes taille 4 alu. Plateau mélaminé épaisseur 19mm, chants ABS 2mm antichocs. Classement non feu M3. Piètement à dégagement latéral soudé, base en tube en acier rond d.45x1.5mm et d.32x1.5mm, peinture poudre époxy. Soudures renforcées avec apport de métal. 2 roulettes fixes avec freins et 2 patins antidérapant et insonores. Dimensions : 70x50cm - Taille 4 : H.64cm [...]

Table fixe 70x50cm 2 rou...      Couleur : Aluminium  
96547

**Table fixe 70x50cm 2  
roulettes taille 4 bleu**

Table fixe 70x50cm 2 roulettes taille 4 bleu. Plateau mélaminé épaisseur 19mm, chants ABS 2mm antichocs. Classement non feu M3. Piètement à dégagement latéral soudé, base en tube en acier rond d.45x1.5mm et d.32x1.5mm, peinture poudre époxy. Soudures renforcées avec apport de métal. 2 roulettes fixes avec freins et 2 patins antidérapant et insonores. Dimensions : 70x50cm - Taille 4 : H.64cm [...]

Table fixe 70x50cm 2 rou...      Couleur : Bleu  
96544

**Table fixe 70x50cm 2  
roulettes taille 4 jaune**

Table fixe 70x50cm 2 roulettes taille 4 jaune. Plateau mélaminé épaisseur 19mm, chants ABS 2mm antichocs. Classement non feu M3. Piètement à dégagement latéral soudé, base en tube en acier rond d.45x1.5mm et d.32x1.5mm, peinture poudre époxy. Soudures renforcées avec apport de métal. 2 roulettes fixes avec freins et 2 patins antidérapant et insonores. Dimensions : 70x50cm - Taille 4 : H.64cm [...]

Table fixe 70x50cm 2 rou...      Couleur : Jaune  
96545

**Table fixe 70x50cm 2  
roulettes taille 4 vert granny**

Table fixe 70x50cm 2 roulettes taille 4 vert granny. Plateau mélaminé épaisseur 19mm, chants ABS 2mm antichocs. Classement non feu M3. Piètement à dégagement latéral soudé, base en tube en acier rond d.45x1.5mm et d.32x1.5mm, peinture poudre époxy. Soudures renforcées avec apport de métal. 2 roulettes fixes avec freins et 2 patins antidérapant et insonores. Dimensions : 70x50cm - Taille 4 : [...]

Table fixe 70x50cm 2 rou...      Couleur : Vert granny  
96546

**Table fixe 70x50cm 2  
roulettes taille 5 alu**

Table fixe 70x50cm 2 roulettes taille 5 alu. Plateau mélaminé épaisseur 19mm, chants ABS 2mm antichocs. Classement non feu M3. Piètement à dégagement latéral soudé, base en tube en acier rond d.45x1.5mm et d.32x1.5mm, peinture poudre époxy. Soudures renforcées avec apport de métal. 2 roulettes fixes avec freins et 2 patins antidérapant et insonores. Dimensions : 70x50cm - Taille 5 : H.71cm [...]

Table fixe 70x50cm 2 rou...      Couleur : Aluminium  
96552

**Table fixe 70x50cm 2  
roulettes taille 5 bleu**

Table fixe 70x50cm 2 roulettes taille 5 bleu. Plateau mélaminé épaisseur 19mm, chants ABS 2mm antichocs. Classement non feu M3. Piètement à dégagement latéral soudé, base en tube en acier rond d.45x1.5mm et d.32x1.5mm, peinture poudre époxy. Soudures renforcées avec apport de métal. 2 roulettes fixes avec freins et 2 patins antidérapant et insonores. Dimensions : 70x50cm - Taille 5 : H.71cm [...]

Table fixe 70x50cm 2 rou...      Couleur : Bleu  
96549

**Table fixe 70x50cm 2  
roulettes taille 5 jaune**

Table fixe 70x50cm 2 roulettes taille 5 jaune. Plateau mélaminé épaisseur 19mm, chants ABS 2mm antichocs. Classement non feu M3. Piètement à dégagement latéral soudé, base en tube en acier rond d.45x1.5mm et d.32x1.5mm, peinture poudre époxy. Soudures renforcées avec apport de métal. 2 roulettes fixes avec freins et 2 patins antidérapant et insonores. Dimensions : 70x50cm - Taille 5 : H.71cm [...]

Table fixe 70x50cm 2 rou...      Couleur : Jaune  
96550

**Table fixe 70x50cm 2  
roulettes taille 5 rouge**

Table fixe 70x50cm 2 roulettes taille 5 rouge. Plateau mélaminé épaisseur 19mm, chants ABS 2mm antichocs. Classement non feu M3. Piètement à dégagement latéral soudé, base en tube en acier rond d.45x1.5mm et d.32x1.5mm, peinture poudre époxy. Soudures renforcées avec apport de métal. 2 roulettes fixes avec freins et 2 patins antidérapant et insonores. Dimensions : 70x50cm - Taille 5 : H.71cm [...]

Table fixe 70x50cm 2 rou...      Couleur : Rouge  
96548

**Table fixe 70x50cm 2  
roulettes taille 5 vert granny**

Table fixe 70x50cm 2 roulettes taille 5 vert granny. Plateau mélaminé épaisseur 19mm, chants ABS 2mm antichocs. Classement non feu M3. Piètement à dégagement latéral soudé, base en tube en acier rond d.45x1.5mm et d.32x1.5mm, peinture poudre époxy. Soudures renforcées avec apport de métal. 2 roulettes fixes avec freins et 2 patins antidérapant et insonores. Dimensions : 70x50cm - Taille 5 : [...]

Table fixe 70x50cm 2 rou...      Couleur : Vert granny  
96551

**Table fixe 70x50cm 2  
roulettes taille 6 alu**



Table fixe 70x50cm 2 roulettes taille 6 alu. Plateau mélaminé épaisseur 19mm, chants ABS 2mm antichocs. Classement non feu M3. Piètement à dégagement latéral soudé, base en tube en acier rond d.45x1.5mm et d.32x1.5mm, peinture poudre époxy. Soudures renforcées avec apport de métal. 2 roulettes fixes avec freins et 2 patins antidérapant et insonores. Dimensions : 70x50cm - Taille 6 : H.76cm [...]

Table fixe 70x50cm 2 rou...      Couleur : Aluminium  
96557

**Table fixe 70x50cm 2  
roulettes taille 6 bleu**



Table fixe 70x50cm 2 roulettes taille 6 bleu. Plateau mélaminé épaisseur 19mm, chants ABS 2mm antichocs. Classement non feu M3. Piètement à dégagement latéral soudé, base en tube en acier rond d.45x1.5mm et d.32x1.5mm, peinture poudre époxy. Soudures renforcées avec apport de métal. 2 roulettes fixes avec freins et 2 patins antidérapant et insonores. Dimensions : 70x50cm - Taille 6 : H.76cm [...]

Table fixe 70x50cm 2 rou...      Couleur : Bleu  
96554

**Table fixe 70x50cm 2  
roulettes taille 6 jaune**



Table fixe 70x50cm 2 roulettes taille 6 jaune. Plateau mélaminé épaisseur 19mm, chants ABS 2mm antichocs. Classement non feu M3. Piètement à dégagement latéral soudé, base en tube en acier rond d.45x1.5mm et d.32x1.5mm, peinture poudre époxy. Soudures renforcées avec apport de métal. 2 roulettes fixes avec freins et 2 patins antidérapant et insonores. Dimensions : 70x50cm - Taille 6 : H.76cm [...]

Table fixe 70x50cm 2 rou...      Couleur : Jaune  
96555

**Table fixe 70x50cm 2  
roulettes taille 6 rouge**



Table fixe 70x50cm 2 roulettes taille 6 rouge. Plateau mélaminé épaisseur 19mm, chants ABS 2mm antichocs. Classement non feu M3. Piètement à dégagement latéral soudé, base en tube en acier rond d.45x1.5mm et d.32x1.5mm, peinture poudre époxy. Soudures renforcées avec apport de métal. 2 roulettes fixes avec freins et 2 patins antidérapant et insonores. Dimensions : 70x50cm - Taille 6 : H.76cm [...]

Table fixe 70x50cm 2 rou...      Couleur : Rouge  
96553

**Table fixe 70x50cm 2  
roulettes taille 6 vert granny**



Table fixe 70x50cm 2 roulettes taille 6 vert granny. Plateau mélaminé épaisseur 19mm, chants ABS 2mm antichocs. Classement non feu M3. Piètement à dégagement latéral soudé, base en tube en acier rond d.45x1.5mm et d.32x1.5mm, peinture poudre époxy. Soudures renforcées avec apport de métal. 2 roulettes fixes avec freins et 2 patins antidérapant et insonores. Dimensions : 70x50cm - Taille 6 : [...]

Table fixe 70x50cm 2 rou...      Couleur : Vert granny  
96556

**Table fixe 70x50cm 2  
roulettes taille rouge**



Table fixe 70x50cm 2 roulettes taille rouge. Plateau mélaminé épaisseur 19mm, chants ABS 2mm antichocs. Classement non feu M3. Piètement à dégagement latéral soudé, base en tube en acier rond d.45x1.5mm et d.32x1.5mm, peinture poudre époxy. Soudures renforcées avec apport de métal. 2 roulettes fixes avec freins et 2 patins antidérapant et insonores. Dimensions : 70x50cm - Taille 4 : H.64cm [...]

Table fixe 70x50cm 2 rou...      Couleur : Rouge  
96543

**Table fixz 4 pieds 60x50cm T2  
vert**



Table fixz 4 pieds 60x50cm T2 vert. Piètement: structure 4 pieds. Tube acier Ø32x1.5mm. 4 vérins de réglage avec patins antidérapants et insonores. Plateau: panneaux de particules, mélaminé ép. 19mm, chants ABS 2mm antichocs. Table 60x50 proposée avec bac coulissant intégré (Taille 2 ou 3). Non feu M3. Garantie 10 ans.

Table fixz 4 pieds 60x50...      Couleur : Vert  
92058

**Table maternelle + bac  
60x50cm T2 bleu**



Table maternelle + bac 60x50cm T2 bleu. Piètement: structure 4 pieds. Tube acier Ø32x1.5mm. 4 vérins de réglage avec patins antidérapants et insonores. Plateau: panneaux de particules, mélaminé ép. 19mm, chants ABS 2mm antichocs. Table 60x50 proposée avec bac coulissant intégré (Taille 2 ou 3). Non feu M3. Garantie 10 ans.

Table maternelle + bac 6...      Couleur : Bleu  
94339

**Table maternelle + bac  
60x50cm T2 gris alu**



Table maternelle + bac 60x50cm T2 gris alu. Piètement: structure 4 pieds. Tube acier Ø32x1.5mm. 4 vérins de réglage avec patins antidérapants et insonores. Plateau: panneaux de particules, mélaminé ép. 19mm, chants ABS 2mm antichocs. Table 60x50 proposée avec bac coulissant intégré (Taille 2 ou 3). Non feu M3. Garantie 10 ans.

Table maternelle + bac 6...      Couleur : Aluminium  
94344

**Table maternelle + bac  
60x50cm T2 jaune**

Table maternelle + bac 60x50cm T2 jaune. Piètement: structure 4 pieds. Tube acier Ø32x1.5mm. 4 vérins de réglage avec patins antidérapants et insonores. Plateau: panneaux de particules, mélaminé ép. 19mm, chants ABS 2mm antichocs. Table 60x50 proposée avec bac coulissant intégré (Taille 2 ou 3). Non feu M3. Garantie 10 ans.

Table maternelle + bac 6... Couleur : Jaune  
94342

**Table maternelle + bac  
60x50cm T2 rouge**

Table maternelle + bac 60x50cm T2 rouge. Piètement: structure 4 pieds. Tube acier Ø32x1.5mm. 4 vérins de réglage avec patins antidérapants et insonores. Plateau: panneaux de particules, mélaminé ép. 19mm, chants ABS 2mm antichocs. Table 60x50 proposée avec bac coulissant intégré (Taille 2 ou 3). Non feu M3. Garantie 10 ans.

Table maternelle + bac 6... Couleur : Rouge  
94340

**Table maternelle + bac  
60x50cm T2 vert**

Table maternelle + bac 60x50cm T2 vert. Piètement: structure 4 pieds. Tube acier Ø32x1.5mm. 4 vérins de réglage avec patins antidérapants et insonores. Plateau: panneaux de particules, mélaminé ép. 19mm, chants ABS 2mm antichocs. Table 60x50 proposée avec bac coulissant intégré (Taille 2 ou 3). Non feu M3. Garantie 10 ans.

Table maternelle + bac 6... Couleur : Vert  
94341

**Table maternelle + bac  
60x50cm T2 vert granny**

Table maternelle + bac 60x50cm T2 vert granny. Piètement: structure 4 pieds. Tube acier Ø32x1.5mm. 4 vérins de réglage avec patins antidérapants et insonores. Plateau: panneaux de particules, mélaminé ép. 19mm, chants ABS 2mm antichocs. Table 60x50 proposée avec bac coulissant intégré (Taille 2 ou 3). Non feu M3. Garantie 10 ans.

Table maternelle + bac 6... Couleur : Vert granny  
94343

**Table maternelle + bac  
60x50cm T3 gris alu**

Table maternelle + bac 60x50cm T3 gris alu. Piètement: structure 4 pieds. Tube acier Ø32x1.5mm. 4 vérins de réglage avec patins antidérapants et insonores. Plateau: panneaux de particules, mélaminé ép. 19mm, chants ABS 2mm antichocs. Table 60x50 proposée avec bac coulissant intégré (Taille 2 ou 3). Non feu M3. Garantie 10 ans.

Table maternelle + bac 6... Couleur : Aluminium  
94338

**Table maternelle + bac  
60x50cm T3 vert granny**

Table maternelle + bac 60x50cm T3 vert granny. Piètement: structure 4 pieds. Tube acier Ø32x1.5mm. 4 vérins de réglage avec patins antidérapants et insonores. Plateau: panneaux de particules, mélaminé ép. 19mm, chants ABS 2mm antichocs. Table 60x50 proposée avec bac coulissant intégré (Taille 2 ou 3). Non feu M3. Garantie 10 ans.

Table maternelle + bac 6... Couleur : Vert granny  
94337

**Table maternelle + bac  
coulissant 60x50cm T3 bleu**

Table maternelle + bac coulissant 60x50cm T3 bleu. Piètement: structure 4 pieds. Tube acier Ø32x1.5mm. 4 vérins de réglage avec patins antidérapants et insonores. Plateau: panneaux de particules, mélaminé ép. 19mm, chants ABS 2mm antichocs. Table 60x50 proposée avec bac coulissant intégré (Taille 2 ou 3). Non feu M3. Garantie 10 ans.

Table maternelle + bac c... Couleur : Bleu  
94333

**Table maternelle + bac  
coulissant 60x50cm T3 jaune**

Table maternelle + bac coulissant 60x50cm T3 jaune. Piètement: structure 4 pieds. Tube acier Ø32x1.5mm. 4 vérins de réglage avec patins antidérapants et insonores. Plateau: panneaux de particules, mélaminé ép. 19mm, chants ABS 2mm antichocs. Table 60x50 proposée avec bac coulissant intégré (Taille 2 ou 3). Non feu M3. Garantie 10 ans.

Table maternelle + bac c... Couleur : Jaune  
94336

**Table maternelle + bac  
coulissant 60x50cm T3 rouge**

Table maternelle + bac coulissant 60x50cm T3 rouge. Piètement: structure 4 pieds. Tube acier Ø32x1.5mm. 4 vérins de réglage avec patins antidérapants et insonores. Plateau: panneaux de particules, mélaminé ép. 19mm, chants ABS 2mm antichocs. Table 60x50 proposée avec bac coulissant intégré (Taille 2 ou 3). Non feu M3. Garantie 10 ans.

Table maternelle + bac c... Couleur : Rouge  
94334



### Table maternelle 120x60cm T1 à T3 jaune



Table maternelle 120x60cm T1 à T3 jaune. A dégagement latéral. Piètement: base en tube acier rond Ø45x1.5mm, montant en tube acier 45x30x1.5mm. Vérins de réglages avec patins antidérapants et insonores. Plateau: panneaux de particules, mélaminé ép 19mm, chants ABS 2mm antichocs. Non feu M3. Garantie 10 ans.

Table maternelle 120x60cm... Couleur : Jaune  
92939

### Table maternelle 120x60cm T1 à T3 rouge



Table maternelle 120x60cm T1 à T3 rouge. A dégagement latéral. Piètement: base en tube acier rond Ø45x1.5mm, montant en tube acier 45x30x1.5mm. Vérins de réglages avec patins antidérapants et insonores. Plateau: panneaux de particules, mélaminé ép 19mm, chants ABS 2mm antichocs. Non feu M3. Garantie 10 ans.

Table maternelle 120x60cm... Couleur : Rouge  
92937

### Table maternelle 120x60cm T1 à T3 vert



Table maternelle 120x60cm T1 à T3 vert. A dégagement latéral. Piètement: base en tube acier rond Ø45x1.5mm, montant en tube acier 45x30x1.5mm. Vérins de réglages avec patins antidérapants et insonores. Plateau: panneaux de particules, mélaminé ép 19mm, chants ABS 2mm antichocs. Non feu M3. Garantie 10 ans.

Table maternelle 120x60cm... Couleur : Vert  
92936

### Table maternelle 120x60cm T1 à T3 vert granny



Table maternelle 120x60cm T1 à T3 vert granny. A dégagement latéral. Piètement: base en tube acier rond Ø45x1.5mm, montant en tube acier 45x30x1.5mm. Vérins de réglages avec patins antidérapants et insonores. Plateau: panneaux de particules, mélaminé ép 19mm, chants ABS 2mm antichocs. Non feu M3. Garantie 10 ans.

Table maternelle 120x60cm... Couleur : Vert granny  
94076

### Table maternelle 120x60cm T1 bleu



Table maternelle 120x60cm T1 bleu. Piètement: structure 4 pieds. Tube acier Ø32x1.5mm. 4 vérins de réglage avec patins antidérapants et insonores. Plateau: panneaux de particules, mélaminé ép. 19mm, chants ABS 2mm antichocs. Table 60x50 proposée avec bac coulissant intégré (Taille 2 ou 3). Non feu M3. Garantie 10 ans.

Table maternelle 120x60cm... Couleur : Bleu  
92066

### Table maternelle 120x60cm T1 gris alu



Table maternelle 120x60cm T1 gris alu. Piètement: structure 4 pieds. Tube acier Ø32x1.5mm. 4 vérins de réglage avec patins antidérapants et insonores. Plateau: panneaux de particules, mélaminé ép. 19mm, chants ABS 2mm antichocs. Table 60x50 proposée avec bac coulissant intégré (Taille 2 ou 3). Non feu M3. Garantie 10 ans.

Table maternelle 120x60cm... Couleur : Aluminium  
94013

### Table maternelle 120x60cm T1 jaune



Table maternelle 120x60cm T1 jaune. Piètement: structure 4 pieds. Tube acier Ø32x1.5mm. 4 vérins de réglage avec patins antidérapants et insonores. Plateau: panneaux de particules, mélaminé ép. 19mm, chants ABS 2mm antichocs. Table 60x50 proposée avec bac coulissant intégré (Taille 2 ou 3). Non feu M3. Garantie 10 ans.

Table maternelle 120x60cm... Couleur : Jaune  
92409

### Table maternelle 120x60cm T1 rouge



Table maternelle 120x60cm T1 rouge. Piètement: structure 4 pieds. Tube acier Ø32x1.5mm. 4 vérins de réglage avec patins antidérapants et insonores. Plateau: panneaux de particules, mélaminé ép. 19mm, chants ABS 2mm antichocs. Table 60x50 proposée avec bac coulissant intégré (Taille 2 ou 3). Non feu M3. Garantie 10 ans.

Table maternelle 120x60cm... Couleur : Rouge  
92065

### Table maternelle 120x60cm T1 vert



Table maternelle 120x60cm T1 vert. Piètement: structure 4 pieds. Tube acier Ø32x1.5mm. 4 vérins de réglage avec patins antidérapants et insonores. Plateau: panneaux de particules, mélaminé ép. 19mm, chants ABS 2mm antichocs. Table 60x50 proposée avec bac coulissant intégré (Taille 2 ou 3). Non feu M3. Garantie 10 ans.

Table maternelle 120x60cm... Couleur : Vert  
92064

**Table maternelle 120x60cm  
T1 vert granny**



Table maternelle 120x60cm T1 vert granny. Piètement: structure 4 pieds. Tube acier Ø32x1.5mm. 4 vérins de réglage avec patins antidérapants et insonores. Plateau: panneaux de particules, mélaminé ép. 19mm, chants ABS 2mm antichocs. Table 60x50 proposée avec bac coulissant intégré (Taille 2 ou 3). Non feu M3. Garantie 10 ans.

Table maternelle 120x60cm... Couleur : Vert granny  
94012

**Table maternelle 120x60cm  
T2 bleu**



Table maternelle 120x60cm T2 bleu. Piètement: structure 4 pieds. Tube acier Ø32x1.5mm. 4 vérins de réglage avec patins antidérapants et insonores. Plateau: panneaux de particules, mélaminé ép. 19mm, chants ABS 2mm antichocs. Table 60x50 proposée avec bac coulissant intégré (Taille 2 ou 3). Non feu M3. Garantie 10 ans.

Table maternelle 120x60cm... Couleur : Bleu  
92069

**Table maternelle 120x60cm  
T2 gris alu**



Table maternelle 120x60cm T2 gris alu. Piètement: structure 4 pieds. Tube acier Ø32x1.5mm. 4 vérins de réglage avec patins antidérapants et insonores. Plateau: panneaux de particules, mélaminé ép. 19mm, chants ABS 2mm antichocs. Table 60x50 proposée avec bac coulissant intégré (Taille 2 ou 3). Non feu M3. Garantie 10 ans.

Table maternelle 120x60cm... Couleur : Aluminium  
94015

**Table maternelle 120x60cm  
T2 jaune**



Table maternelle 120x60cm T2 jaune. Piètement: structure 4 pieds. Tube acier Ø32x1.5mm. 4 vérins de réglage avec patins antidérapants et insonores. Plateau: panneaux de particules, mélaminé ép. 19mm, chants ABS 2mm antichocs. Table 60x50 proposée avec bac coulissant intégré (Taille 2 ou 3). Non feu M3. Garantie 10 ans.

Table maternelle 120x60cm... Couleur : Jaune  
92410

**Table maternelle 120x60cm  
T2 rouge**



Table maternelle 120x60cm T2 rouge. Piètement: structure 4 pieds. Tube acier Ø32x1.5mm. 4 vérins de réglage avec patins antidérapants et insonores. Plateau: panneaux de particules, mélaminé ép. 19mm, chants ABS 2mm antichocs. Table 60x50 proposée avec bac coulissant intégré (Taille 2 ou 3). Non feu M3. Garantie 10 ans.

Table maternelle 120x60cm... Couleur : Rouge  
92068

**Table maternelle 120x60cm  
T2 vert**



Table maternelle 120x60cm T2 vert. Piètement: structure 4 pieds. Tube acier Ø32x1.5mm. 4 vérins de réglage avec patins antidérapants et insonores. Plateau: panneaux de particules, mélaminé ép. 19mm, chants ABS 2mm antichocs. Table 60x50 proposée avec bac coulissant intégré (Taille 2 ou 3). Non feu M3. Garantie 10 ans.

Table maternelle 120x60cm... Couleur : Vert  
92067

**Table maternelle 120x60cm  
T2 vert granny**



Table maternelle 120x60cm T2 vert granny. Piètement: structure 4 pieds. Tube acier Ø32x1.5mm. 4 vérins de réglage avec patins antidérapants et insonores. Plateau: panneaux de particules, mélaminé ép. 19mm, chants ABS 2mm antichocs. Table 60x50 proposée avec bac coulissant intégré (Taille 2 ou 3). Non feu M3. Garantie 10 ans.

Table maternelle 120x60cm... Couleur : Vert granny  
94014

**Table maternelle 120x60cm  
T3 bleu**



Table maternelle 120x60cm T3 bleu. Piètement: structure 4 pieds. Tube acier Ø32x1.5mm. 4 vérins de réglage avec patins antidérapants et insonores. Plateau: panneaux de particules, mélaminé ép. 19mm, chants ABS 2mm antichocs. Table 60x50 proposée avec bac coulissant intégré (Taille 2 ou 3). Non feu M3. Garantie 10 ans.

Table maternelle 120x60cm... Couleur : Bleu  
92072

**Table maternelle 120x60cm  
T3 gris alu**



Table maternelle 120x60cm T3 gris alu. Piètement: structure 4 pieds. Tube acier Ø32x1.5mm. 4 vérins de réglage avec patins antidérapants et insonores. Plateau: panneaux de particules, mélaminé ép. 19mm, chants ABS 2mm antichocs. Table 60x50 proposée avec bac coulissant intégré (Taille 2 ou 3). Non feu M3. Garantie 10 ans.

Table maternelle 120x60cm... Couleur : Aluminium  
94017

### Table maternelle 120x60cm T3 jaune



Table maternelle 120x60cm T3 jaune. Piètement: structure 4 pieds. Tube acier Ø32x1.5mm. 4 vérins de réglage avec patins antidérapants et insonores. Plateau: panneaux de particules, mélaminé ép. 19mm, chants ABS 2mm antichocs. Table 60x50 proposée avec bac coulissant intégré (Taille 2 ou 3). Non feu M3. Garantie 10 ans.

Table maternelle 120x60cm... Couleur : Jaune  
92411

### Table maternelle 120x60cm T3 rouge



Table maternelle 120x60cm T3 rouge. Piètement: structure 4 pieds. Tube acier Ø32x1.5mm. 4 vérins de réglage avec patins antidérapants et insonores. Plateau: panneaux de particules, mélaminé ép. 19mm, chants ABS 2mm antichocs. Table 60x50 proposée avec bac coulissant intégré (Taille 2 ou 3). Non feu M3. Garantie 10 ans.

Table maternelle 120x60cm... Couleur : Rouge  
92071

### Table maternelle 120x60cm T3 vert



Table maternelle 120x60cm T3 vert. Piètement: structure 4 pieds. Tube acier Ø32x1.5mm. 4 vérins de réglage avec patins antidérapants et insonores. Plateau: panneaux de particules, mélaminé ép. 19mm, chants ABS 2mm antichocs. Table 60x50 proposée avec bac coulissant intégré (Taille 2 ou 3). Non feu M3. Garantie 10 ans.

Table maternelle 120x60cm... Couleur : Vert  
92070

### Table maternelle 120x60cm T3 vert granny



Table maternelle 120x60cm T3 vert granny. Piètement: structure 4 pieds. Tube acier Ø32x1.5mm. 4 vérins de réglage avec patins antidérapants et insonores. Plateau: panneaux de particules, mélaminé ép. 19mm, chants ABS 2mm antichocs. Table 60x50 proposée avec bac coulissant intégré (Taille 2 ou 3). Non feu M3. Garantie 10 ans.

Table maternelle 120x60cm... Couleur : Vert granny  
94016

### Table maternelle 120x80cm T0 bleu



Table maternelle 120x80cm T0 bleu. Piètement: structure 4 pieds. Tube acier Ø32x1.5mm. 4 vérins de réglage avec patins antidérapants et insonores. Plateau: panneaux de particules, mélaminé ép. 19mm, chants ABS 2mm antichocs. Table 60x50 proposée avec bac coulissant intégré (Taille 2 ou 3). Non feu M3. Garantie 10 ans.

Table maternelle 120x80cm... Couleur : Bleu  
94183

### Table maternelle 120x80cm T0 gris alu



Table maternelle 120x80cm T0 gris alu. Piètement: structure 4 pieds. Tube acier Ø32x1.5mm. 4 vérins de réglage avec patins antidérapants et insonores. Plateau: panneaux de particules, mélaminé ép. 19mm, chants ABS 2mm antichocs. Table 60x50 proposée avec bac coulissant intégré (Taille 2 ou 3). Non feu M3. Garantie 10 ans.

Table maternelle 120x80cm... Couleur : Aluminium  
94186

### Table maternelle 120x80cm T0 jaune



Table maternelle 120x80cm T0 jaune. Piètement: structure 4 pieds. Tube acier Ø32x1.5mm. 4 vérins de réglage avec patins antidérapants et insonores. Plateau: panneaux de particules, mélaminé ép. 19mm, chants ABS 2mm antichocs. Table 60x50 proposée avec bac coulissant intégré (Taille 2 ou 3). Non feu M3. Garantie 10 ans.

Table maternelle 120x80cm... Couleur : Jaune  
94184

### Table maternelle 120x80cm T0 rouge



Table maternelle 120x80cm T0 rouge. Piètement: structure 4 pieds. Tube acier Ø32x1.5mm. 4 vérins de réglage avec patins antidérapants et insonores. Plateau: panneaux de particules, mélaminé ép. 19mm, chants ABS 2mm antichocs. Table 60x50 proposée avec bac coulissant intégré (Taille 2 ou 3). Non feu M3. Garantie 10 ans.

Table maternelle 120x80cm... Couleur : Rouge  
94182

### Table maternelle 120x80cm T0 vert



Table maternelle 120x80cm T0 vert. Piètement: structure 4 pieds. Tube acier Ø32x1.5mm. 4 vérins de réglage avec patins antidérapants et insonores. Plateau: panneaux de particules, mélaminé ép. 19mm, chants ABS 2mm antichocs. Table 60x50 proposée avec bac coulissant intégré (Taille 2 ou 3). Non feu M3. Garantie 10 ans.

Table maternelle 120x80cm... Couleur : Vert  
94181

**Table maternelle 120x80cm  
T0 vert granny**



Table maternelle 120x80cm T0 vert granny. Piètement: structure 4 pieds. Tube acier Ø32x1.5mm. 4 vérins de réglage avec patins antidérapants et insonores. Plateau: panneaux de particules, mélaminé ép. 19mm, chants ABS 2mm antichocs. Table 60x50 proposée avec bac coulissant intégré (Taille 2 ou 3). Non feu M3. Garantie 10 ans.

Table maternelle 120x80cm... Couleur : Vert granny  
94185

**Table maternelle 120x80cm  
T1 à T3 bleu**



Table maternelle 120x80cm T1 à T3 bleu. A dégagement latéral. Piètement: base en tube acier rond Ø45x1.5mm, montant en tube acier 45x30x1.5mm. Vérins de réglages avec patins antidérapants et insonores. Plateau: panneaux de particules, mélaminé ép 19mm, chants ABS 2mm antichocs. Non feu M3. Garantie 10 ans.

Table maternelle 120x80cm... Couleur : Bleu  
94108

**Table maternelle 120x80cm  
T1 à T3 gris alu**



Table maternelle 120x80cm T1 à T3 gris alu. A dégagement latéral. Piètement: base en tube acier rond Ø45x1.5mm, montant en tube acier 45x30x1.5mm. Vérins de réglages avec patins antidérapants et insonores. Plateau: panneaux de particules, mélaminé ép 19mm, chants ABS 2mm antichocs. Non feu M3. Garantie 10 ans.

Table maternelle 120x80cm... Couleur : Aluminium  
94111

**Table maternelle 120x80cm  
T1 à T3 jaune**



Table maternelle 120x80cm T1 à T3 jaune. A dégagement latéral. Piètement: base en tube acier rond Ø45x1.5mm, montant en tube acier 45x30x1.5mm. Vérins de réglages avec patins antidérapants et insonores. Plateau: panneaux de particules, mélaminé ép 19mm, chants ABS 2mm antichocs. Non feu M3. Garantie 10 ans.

Table maternelle 120x80cm... Couleur : Jaune  
94109

**Table maternelle 120x80cm  
T1 à T3 rouge**



Table maternelle 120x80cm T1 à T3 rouge. A dégagement latéral. Piètement: base en tube acier rond Ø45x1.5mm, montant en tube acier 45x30x1.5mm. Vérins de réglages avec patins antidérapants et insonores. Plateau: panneaux de particules, mélaminé ép 19mm, chants ABS 2mm antichocs. Non feu M3. Garantie 10 ans.

Table maternelle 120x80cm... Couleur : Rouge  
94107

**Table maternelle 120x80cm  
T1 à T3 vert**



Table maternelle 120x80cm T1 à T3 vert. A dégagement latéral. Piètement: base en tube acier rond Ø45x1.5mm, montant en tube acier 45x30x1.5mm. Vérins de réglages avec patins antidérapants et insonores. Plateau: panneaux de particules, mélaminé ép 19mm, chants ABS 2mm antichocs. Non feu M3. Garantie 10 ans.

Table maternelle 120x80cm... Couleur : Vert  
94106

**Table maternelle 120x80cm  
T1 à T3 vert granny**



Table maternelle 120x80cm T1 à T3 vert granny. A dégagement latéral. Piètement: base en tube acier rond Ø45x1.5mm, montant en tube acier 45x30x1.5mm. Vérins de réglages avec patins antidérapants et insonores. Plateau: panneaux de particules, mélaminé ép 19mm, chants ABS 2mm antichocs. Non feu M3. Garantie 10 ans.

Table maternelle 120x80cm... Couleur : Vert granny  
94110

**Table maternelle 120x80cm  
T1 bleu**



Table maternelle 120x80cm T1 bleu. Piètement: structure 4 pieds. Tube acier Ø32x1.5mm. 4 vérins de réglage avec patins antidérapants et insonores. Plateau: panneaux de particules, mélaminé ép. 19mm, chants ABS 2mm antichocs. Table 60x50 proposée avec bac coulissant intégré (Taille 2 ou 3). Non feu M3. Garantie 10 ans.

Table maternelle 120x80cm... Couleur : Bleu  
92908

**Table maternelle 120x80cm  
T1 gris alu**



Table maternelle 120x80cm T1 gris alu. Piètement: structure 4 pieds. Tube acier Ø32x1.5mm. 4 vérins de réglage avec patins antidérapants et insonores. Plateau: panneaux de particules, mélaminé ép. 19mm, chants ABS 2mm antichocs. Table 60x50 proposée avec bac coulissant intégré (Taille 2 ou 3). Non feu M3. Garantie 10 ans.

Table maternelle 120x80cm... Couleur : Aluminium  
94019

### Table maternelle 120x80cm T1 jaune



Table maternelle 120x80cm T1 jaune. Piètement: structure 4 pieds. Tube acier Ø32x1.5mm. 4 vérins de réglage avec patins antidérapants et insonores. Plateau: panneaux de particules, mélaminé ép. 19mm, chants ABS 2mm antichocs. Table 60x50 proposée avec bac coulissant intégré (Taille 2 ou 3). Non feu M3. Garantie 10 ans.

Table maternelle 120x80cm... Couleur : Jaune  
92909

### Table maternelle 120x80cm T1 rouge



Table maternelle 120x80cm T1 rouge. Piètement: structure 4 pieds. Tube acier Ø32x1.5mm. 4 vérins de réglage avec patins antidérapants et insonores. Plateau: panneaux de particules, mélaminé ép. 19mm, chants ABS 2mm antichocs. Table 60x50 proposée avec bac coulissant intégré (Taille 2 ou 3). Non feu M3. Garantie 10 ans.

Table maternelle 120x80cm... Couleur : Rouge  
92907

### Table maternelle 120x80cm T1 vert



Table maternelle 120x80cm T1 vert. Piètement: structure 4 pieds. Tube acier Ø32x1.5mm. 4 vérins de réglage avec patins antidérapants et insonores. Plateau: panneaux de particules, mélaminé ép. 19mm, chants ABS 2mm antichocs. Table 60x50 proposée avec bac coulissant intégré (Taille 2 ou 3). Non feu M3. Garantie 10 ans.

Table maternelle 120x80cm... Couleur : Vert  
92906

### Table maternelle 120x80cm T1 vert granny



Table maternelle 120x80cm T1 vert granny. Piètement: structure 4 pieds. Tube acier Ø32x1.5mm. 4 vérins de réglage avec patins antidérapants et insonores. Plateau: panneaux de particules, mélaminé ép. 19mm, chants ABS 2mm antichocs. Table 60x50 proposée avec bac coulissant intégré (Taille 2 ou 3). Non feu M3. Garantie 10 ans.

Table maternelle 120x80cm... Couleur : Vert granny  
94018

### Table maternelle 120x80cm T2 bleu



Table maternelle 120x80cm T2 bleu. Piètement: structure 4 pieds. Tube acier Ø32x1.5mm. 4 vérins de réglage avec patins antidérapants et insonores. Plateau: panneaux de particules, mélaminé ép. 19mm, chants ABS 2mm antichocs. Table 60x50 proposée avec bac coulissant intégré (Taille 2 ou 3). Non feu M3. Garantie 10 ans.

Table maternelle 120x80cm... Couleur : Bleu  
92916

### Table maternelle 120x80cm T2 gris alu



Table maternelle 120x80cm T2 gris alu. Piètement: structure 4 pieds. Tube acier Ø32x1.5mm. 4 vérins de réglage avec patins antidérapants et insonores. Plateau: panneaux de particules, mélaminé ép. 19mm, chants ABS 2mm antichocs. Table 60x50 proposée avec bac coulissant intégré (Taille 2 ou 3). Non feu M3. Garantie 10 ans.

Table maternelle 120x80cm... Couleur : Aluminium  
94021

### Table maternelle 120x80cm T2 jaune



Table maternelle 120x80cm T2 jaune. Piètement: structure 4 pieds. Tube acier Ø32x1.5mm. 4 vérins de réglage avec patins antidérapants et insonores. Plateau: panneaux de particules, mélaminé ép. 19mm, chants ABS 2mm antichocs. Table 60x50 proposée avec bac coulissant intégré (Taille 2 ou 3). Non feu M3. Garantie 10 ans.

Table maternelle 120x80cm... Couleur : Jaune  
92917

### Table maternelle 120x80cm T2 rouge



Table maternelle 120x80cm T2 rouge. Piètement: structure 4 pieds. Tube acier Ø32x1.5mm. 4 vérins de réglage avec patins antidérapants et insonores. Plateau: panneaux de particules, mélaminé ép. 19mm, chants ABS 2mm antichocs. Table 60x50 proposée avec bac coulissant intégré (Taille 2 ou 3). Non feu M3. Garantie 10 ans.

Table maternelle 120x80cm... Couleur : Rouge  
92915

### Table maternelle 120x80cm T2 vert



Table maternelle 120x80cm T2 vert. Piètement: structure 4 pieds. Tube acier Ø32x1.5mm. 4 vérins de réglage avec patins antidérapants et insonores. Plateau: panneaux de particules, mélaminé ép. 19mm, chants ABS 2mm antichocs. Table 60x50 proposée avec bac coulissant intégré (Taille 2 ou 3). Non feu M3. Garantie 10 ans.

Table maternelle 120x80cm... Couleur : Vert  
92914

**Table maternelle 120x80cm  
T2 vert granny**



Table maternelle 120x80cm T2 vert granny. Piètement: structure 4 pieds. Tube acier Ø32x1.5mm. 4 vérins de réglage avec patins antidérapants et insonores. Plateau: panneaux de particules, mélaminé ép. 19mm, chants ABS 2mm antichocs. Table 60x50 proposée avec bac coulissant intégré (Taille 2 ou 3). Non feu M3. Garantie 10 ans.

Table maternelle 120x80c...      Couleur : Vert granny  
94020

**Table maternelle 120x80cm  
T3 bleu**



Table maternelle 120x80cm T3 bleu. Piètement: structure 4 pieds. Tube acier Ø32x1.5mm. 4 vérins de réglage avec patins antidérapants et insonores. Plateau: panneaux de particules, mélaminé ép. 19mm, chants ABS 2mm antichocs. Table 60x50 proposée avec bac coulissant intégré (Taille 2 ou 3). Non feu M3. Garantie 10 ans.

Table maternelle 120x80c...      Couleur : Bleu  
92926

**Table maternelle 120x80cm  
T3 gris alu**



Table maternelle 120x80cm T3 gris alu. Piètement: structure 4 pieds. Tube acier Ø32x1.5mm. 4 vérins de réglage avec patins antidérapants et insonores. Plateau: panneaux de particules, mélaminé ép. 19mm, chants ABS 2mm antichocs. Table 60x50 proposée avec bac coulissant intégré (Taille 2 ou 3). Non feu M3. Garantie 10 ans.

Table maternelle 120x80c...      Couleur : Aluminium  
94023

**Table maternelle 120x80cm  
T3 jaune**



Table maternelle 120x80cm T3 jaune. Piètement: structure 4 pieds. Tube acier Ø32x1.5mm. 4 vérins de réglage avec patins antidérapants et insonores. Plateau: panneaux de particules, mélaminé ép. 19mm, chants ABS 2mm antichocs. Table 60x50 proposée avec bac coulissant intégré (Taille 2 ou 3). Non feu M3. Garantie 10 ans.

Table maternelle 120x80c...      Couleur : Jaune  
92927

**Table maternelle 120x80cm  
T3 rouge**



Table maternelle 120x80cm T3 rouge. Piètement: structure 4 pieds. Tube acier Ø32x1.5mm. 4 vérins de réglage avec patins antidérapants et insonores. Plateau: panneaux de particules, mélaminé ép. 19mm, chants ABS 2mm antichocs. Table 60x50 proposée avec bac coulissant intégré (Taille 2 ou 3). Non feu M3. Garantie 10 ans.

Table maternelle 120x80c...      Couleur : Rouge  
92925

**Table maternelle 120x80cm  
T3 vert**



Table maternelle 120x80cm T3 vert. Piètement: structure 4 pieds. Tube acier Ø32x1.5mm. 4 vérins de réglage avec patins antidérapants et insonores. Plateau: panneaux de particules, mélaminé ép. 19mm, chants ABS 2mm antichocs. Table 60x50 proposée avec bac coulissant intégré (Taille 2 ou 3). Non feu M3. Garantie 10 ans.

Table maternelle 120x80c...      Couleur : Vert  
92924

**Table maternelle 120x80cm  
T3 vert granny**



Table maternelle 120x80cm T3 vert granny. Piètement: structure 4 pieds. Tube acier Ø32x1.5mm. 4 vérins de réglage avec patins antidérapants et insonores. Plateau: panneaux de particules, mélaminé ép. 19mm, chants ABS 2mm antichocs. Table 60x50 proposée avec bac coulissant intégré (Taille 2 ou 3). Non feu M3. Garantie 10 ans.

Table maternelle 120x80c...      Couleur : Vert granny  
94022

**Table maternelle 160x80cm  
T0 bleu**



Table maternelle 160x80cm T0 bleu. Piètement: structure 4 pieds. Tube acier Ø32x1.5mm. 4 vérins de réglage avec patins antidérapants et insonores. Plateau: panneaux de particules, mélaminé ép. 19mm, chants ABS 2mm antichocs. Table 60x50 proposée avec bac coulissant intégré (Taille 2 ou 3). Non feu M3. Garantie 10 ans.

Table maternelle 160x80c...      Couleur : Bleu  
94187

**Table maternelle 160x80cm  
T0 gris alu**



Table maternelle 160x80cm T0 gris alu. Piètement: structure 4 pieds. Tube acier Ø32x1.5mm. 4 vérins de réglage avec patins antidérapants et insonores. Plateau: panneaux de particules, mélaminé ép. 19mm, chants ABS 2mm antichocs. Table 60x50 proposée avec bac coulissant intégré (Taille 2 ou 3). Non feu M3. Garantie 10 ans.

Table maternelle 160x80c...      Couleur : Aluminium  
94192

### Table maternelle 160x80cm T0 jaune



Table maternelle 160x80cm T0 jaune. Piètement: structure 4 pieds. Tube acier Ø32x1.5mm. 4 vérins de réglage avec patins antidérapants et insonores. Plateau: panneaux de particules, mélaminé ép. 19mm, chants ABS 2mm antichocs. Table 60x50 proposée avec bac coulissant intégré (Taille 2 ou 3). Non feu M3. Garantie 10 ans.

Table maternelle 160x80cm... Couleur : Jaune  
94190

### Table maternelle 160x80cm T0 rouge



Table maternelle 160x80cm T0 rouge. Piètement: structure 4 pieds. Tube acier Ø32x1.5mm. 4 vérins de réglage avec patins antidérapants et insonores. Plateau: panneaux de particules, mélaminé ép. 19mm, chants ABS 2mm antichocs. Table 60x50 proposée avec bac coulissant intégré (Taille 2 ou 3). Non feu M3. Garantie 10 ans.

Table maternelle 160x80cm... Couleur : Rouge  
94188

### Table maternelle 160x80cm T0 vert



Table maternelle 160x80cm T0 vert. Piètement: structure 4 pieds. Tube acier Ø32x1.5mm. 4 vérins de réglage avec patins antidérapants et insonores. Plateau: panneaux de particules, mélaminé ép. 19mm, chants ABS 2mm antichocs. Table 60x50 proposée avec bac coulissant intégré (Taille 2 ou 3). Non feu M3. Garantie 10 ans.

Table maternelle 160x80cm... Couleur : Vert  
94189

### Table maternelle 160x80cm T0 vert granny



Table maternelle 160x80cm T0 vert granny. Piètement: structure 4 pieds. Tube acier Ø32x1.5mm. 4 vérins de réglage avec patins antidérapants et insonores. Plateau: panneaux de particules, mélaminé ép. 19mm, chants ABS 2mm antichocs. Table 60x50 proposée avec bac coulissant intégré (Taille 2 ou 3). Non feu M3. Garantie 10 ans.

Table maternelle 160x80cm... Couleur : Vert granny  
94191

### Table maternelle 160x80cm T1 à T3 bleue



Table maternelle 160x80cm T1 à T3 bleue. A dégagement latéral réglable taille 1 à 3. Piètement acier non feu M1, tube acier rond Ø40x30, épaisseur 1.5mm, traverses soudées en tube 40x30, peinture époxy. Vérins de réglage non tachants et non marquants. Plateau : panneaux de particules mélaminé ép 19mm, chants ABS 2mm antichocs. Non feu M3. Garantie 10 ans.

Table maternelle 160x80cm... Couleur : Bleu  
94090

### Table maternelle 160x80cm T1 à T3 gris alu



Table maternelle 160x80cm T1 à T3 gris alu. A dégagement latéral réglable taille 1 à 3. Piètement acier non feu M1, tube acier rond Ø40x30, épaisseur 1.5mm, traverses soudées en tube 40x30, peinture époxy. Vérins de réglage non tachants et non marquants. Plateau : panneaux de particules mélaminé ép 19mm, chants ABS 2mm antichocs. Non feu M3. Garantie 10 ans.

Table maternelle 160x80cm... Couleur : Aluminium  
94093

### Table maternelle 160x80cm T1 à T3 jaune



Table maternelle 160x80cm T1 à T3 jaune. A dégagement latéral réglable taille 1 à 3. Piètement acier non feu M1, tube acier rond Ø40x30, épaisseur 1.5mm, traverses soudées en tube 40x30, peinture époxy. Vérins de réglage non tachants et non marquants. Plateau : panneaux de particules mélaminé ép 19mm, chants ABS 2mm antichocs. Non feu M3. Garantie 10 ans.

Table maternelle 160x80cm... Couleur : Jaune  
94091

### Table maternelle 160x80cm T1 à T3 rouge



Table maternelle 160x80cm T1 à T3 rouge. A dégagement latéral réglable taille 1 à 3. Piètement acier non feu M1, tube acier rond Ø40x30, épaisseur 1.5mm, traverses soudées en tube 40x30, peinture époxy. Vérins de réglage non tachants et non marquants. Plateau : panneaux de particules mélaminé ép 19mm, chants ABS 2mm antichocs. Non feu M3. Garantie 10 ans.

Table maternelle 160x80cm... Couleur : Rouge  
94089

### Table maternelle 160x80cm T1 à T3 vert



Table maternelle 160x80cm T1 à T3 vert. A dégagement latéral réglable taille 1 à 3. Piètement acier non feu M1, tube acier rond Ø40x30, épaisseur 1.5mm, traverses soudées en tube 40x30, peinture époxy. Vérins de réglage non tachants et non marquants. Plateau : panneaux de particules mélaminé ép 19mm, chants ABS 2mm antichocs. Non feu M3. Garantie 10 ans.

Table maternelle 160x80cm... Couleur : Vert  
94088

**Table maternelle 160x80cm  
T1 à T3 vert granny**



Table maternelle 160x80cm T1 à T3 vert granny. A dégagement latéral réglable taille 1 à 3. Piètement acier non feu M1, tube acier rond Ø40x30, épaisseur 1.5mm, traverses soudées en tube 40x30, peinture époxy. Vérins de réglage non tachants et non marquants. Plateau : panneaux de particules mélaminé ép 19mm, chants ABS 2mm antichocs. Non feu M3. Garantie 10 ans.

Table maternelle 160x80cm... Couleur : Vert granny  
94092

**Table maternelle 160x80cm  
T1 bleu**



Table maternelle 160x80cm T1 bleu. Piètement: structure 4 pieds. Tube acier Ø32x1.5mm. 4 vérins de réglage avec patins antidérapants et insonores. Plateau: panneaux de particules, mélaminé ép. 19mm, chants ABS 2mm antichocs. Table 60x50 proposée avec bac coulissant intégré (Taille 2 ou 3). Non feu M3. Garantie 10 ans.

Table maternelle 160x80cm... Couleur : Bleu  
92075

**Table maternelle 160x80cm  
T1 gris alu**



Table maternelle 160x80cm T1 gris alu. Piètement: structure 4 pieds. Tube acier Ø32x1.5mm. 4 vérins de réglage avec patins antidérapants et insonores. Plateau: panneaux de particules, mélaminé ép. 19mm, chants ABS 2mm antichocs. Table 60x50 proposée avec bac coulissant intégré (Taille 2 ou 3). Non feu M3. Garantie 10 ans.

Table maternelle 160x80cm... Couleur : Aluminium  
94025

**Table maternelle 160x80cm  
T1 jaune**



Table maternelle 160x80cm T1 jaune. Piètement: structure 4 pieds. Tube acier Ø32x1.5mm. 4 vérins de réglage avec patins antidérapants et insonores. Plateau: panneaux de particules, mélaminé ép. 19mm, chants ABS 2mm antichocs. Table 60x50 proposée avec bac coulissant intégré (Taille 2 ou 3). Non feu M3. Garantie 10 ans.

Table maternelle 160x80cm... Couleur : Jaune  
92412

**Table maternelle 160x80cm  
T1 rouge**



Table maternelle 160x80cm T1 rouge. Piètement: structure 4 pieds. Tube acier Ø32x1.5mm. 4 vérins de réglage avec patins antidérapants et insonores. Plateau: panneaux de particules, mélaminé ép. 19mm, chants ABS 2mm antichocs. Table 60x50 proposée avec bac coulissant intégré (Taille 2 ou 3). Non feu M3. Garantie 10 ans.

Table maternelle 160x80cm... Couleur : Rouge  
92074

**Table maternelle 160x80cm  
T1 vert**



Table maternelle 160x80cm T1 vert. Piètement: structure 4 pieds. Tube acier Ø32x1.5mm. 4 vérins de réglage avec patins antidérapants et insonores. Plateau: panneaux de particules, mélaminé ép. 19mm, chants ABS 2mm antichocs. Table 60x50 proposée avec bac coulissant intégré (Taille 2 ou 3). Non feu M3. Garantie 10 ans.

Table maternelle 160x80cm... Couleur : Vert  
92073

**Table maternelle 160x80cm  
T1 vert granny**



Table maternelle 160x80cm T1 vert granny. Piètement: structure 4 pieds. Tube acier Ø32x1.5mm. 4 vérins de réglage avec patins antidérapants et insonores. Plateau: panneaux de particules, mélaminé ép. 19mm, chants ABS 2mm antichocs. Table 60x50 proposée avec bac coulissant intégré (Taille 2 ou 3). Non feu M3. Garantie 10 ans.

Table maternelle 160x80cm... Couleur : Vert granny  
94024

**Table maternelle 160x80cm  
T2 bleu**



Table maternelle 160x80cm T2 bleu. Piètement: structure 4 pieds. Tube acier Ø32x1.5mm. 4 vérins de réglage avec patins antidérapants et insonores. Plateau: panneaux de particules, mélaminé ép. 19mm, chants ABS 2mm antichocs. Table 60x50 proposée avec bac coulissant intégré (Taille 2 ou 3). Non feu M3. Garantie 10 ans.

Table maternelle 160x80cm... Couleur : Bleu  
92078

**Table maternelle 160x80cm  
T2 gris alu**



Table maternelle 160x80cm T2 gris alu. Piètement: structure 4 pieds. Tube acier Ø32x1.5mm. 4 vérins de réglage avec patins antidérapants et insonores. Plateau: panneaux de particules, mélaminé ép. 19mm, chants ABS 2mm antichocs. Table 60x50 proposée avec bac coulissant intégré (Taille 2 ou 3). Non feu M3. Garantie 10 ans.

Table maternelle 160x80cm... Couleur : Aluminium  
94027

### Table maternelle 160x80cm T2 jaune



Table maternelle 160x80cm T2 jaune. Piètement: structure 4 pieds. Tube acier Ø32x1.5mm. 4 vérins de réglage avec patins antidérapants et insonores. Plateau: panneaux de particules, mélaminé ép. 19mm, chants ABS 2mm antichocs. Table 60x50 proposée avec bac coulissant intégré (Taille 2 ou 3). Non feu M3. Garantie 10 ans.

Table maternelle 160x80cm... Couleur : Jaune  
92413

### Table maternelle 160x80cm T2 rouge



Table maternelle 160x80cm T2 rouge. Piètement: structure 4 pieds. Tube acier Ø32x1.5mm. 4 vérins de réglage avec patins antidérapants et insonores. Plateau: panneaux de particules, mélaminé ép. 19mm, chants ABS 2mm antichocs. Table 60x50 proposée avec bac coulissant intégré (Taille 2 ou 3). Non feu M3. Garantie 10 ans.

Table maternelle 160x80cm... Couleur : Rouge  
92077

### Table maternelle 160x80cm T2 vert



Table maternelle 160x80cm T2 vert. Piètement: structure 4 pieds. Tube acier Ø32x1.5mm. 4 vérins de réglage avec patins antidérapants et insonores. Plateau: panneaux de particules, mélaminé ép. 19mm, chants ABS 2mm antichocs. Table 60x50 proposée avec bac coulissant intégré (Taille 2 ou 3). Non feu M3. Garantie 10 ans.

Table maternelle 160x80cm... Couleur : Vert  
92076

### Table maternelle 160x80cm T2 vert granny



Table maternelle 160x80cm T2 vert granny. Piètement: structure 4 pieds. Tube acier Ø32x1.5mm. 4 vérins de réglage avec patins antidérapants et insonores. Plateau: panneaux de particules, mélaminé ép. 19mm, chants ABS 2mm antichocs. Table 60x50 proposée avec bac coulissant intégré (Taille 2 ou 3). Non feu M3. Garantie 10 ans.

Table maternelle 160x80cm... Couleur : Vert granny  
94026

### Table maternelle 160x80cm T3 bleu



Table maternelle 160x80cm T3 bleu. Piètement: structure 4 pieds. Tube acier Ø32x1.5mm. 4 vérins de réglage avec patins antidérapants et insonores. Plateau: panneaux de particules, mélaminé ép. 19mm, chants ABS 2mm antichocs. Table 60x50 proposée avec bac coulissant intégré (Taille 2 ou 3). Non feu M3. Garantie 10 ans.

Table maternelle 160x80cm... Couleur : Bleu  
92081

### Table maternelle 160x80cm T3 gris alu



Table maternelle 160x80cm T3 gris alu. Piètement: structure 4 pieds. Tube acier Ø32x1.5mm. 4 vérins de réglage avec patins antidérapants et insonores. Plateau: panneaux de particules, mélaminé ép. 19mm, chants ABS 2mm antichocs. Table 60x50 proposée avec bac coulissant intégré (Taille 2 ou 3). Non feu M3. Garantie 10 ans.

Table maternelle 160x80cm... Couleur : Aluminium  
94029

### Table maternelle 160x80cm T3 jaune



Table maternelle 160x80cm T3 jaune. Piètement: structure 4 pieds. Tube acier Ø32x1.5mm. 4 vérins de réglage avec patins antidérapants et insonores. Plateau: panneaux de particules, mélaminé ép. 19mm, chants ABS 2mm antichocs. Table 60x50 proposée avec bac coulissant intégré (Taille 2 ou 3). Non feu M3. Garantie 10 ans.

Table maternelle 160x80cm... Couleur : Jaune  
92414

### Table maternelle 160x80cm T3 rouge



Table maternelle 160x80cm T3 rouge. Piètement: structure 4 pieds. Tube acier Ø32x1.5mm. 4 vérins de réglage avec patins antidérapants et insonores. Plateau: panneaux de particules, mélaminé ép. 19mm, chants ABS 2mm antichocs. Table 60x50 proposée avec bac coulissant intégré (Taille 2 ou 3). Non feu M3. Garantie 10 ans.

Table maternelle 160x80cm... Couleur : Rouge  
92080

### Table maternelle 160x80cm T3 vert



Table maternelle 160x80cm T3 vert. Piètement: structure 4 pieds. Tube acier Ø32x1.5mm. 4 vérins de réglage avec patins antidérapants et insonores. Plateau: panneaux de particules, mélaminé ép. 19mm, chants ABS 2mm antichocs. Table 60x50 proposée avec bac coulissant intégré (Taille 2 ou 3). Non feu M3. Garantie 10 ans.

Table maternelle 160x80cm... Couleur : Vert  
92079

**Table maternelle 160x80cm T3 vert granny**



Table maternelle 160x80cm T3 vert granny. Piètement: structure 4 pieds. Tube acier Ø32x1.5mm. 4 vérins de réglage avec patins antidérapants et insonores. Plateau: panneaux de particules, mélaminé ép. 19mm, chants ABS 2mm antichocs. Table 60x50 proposée avec bac coulissant intégré (Taille 2 ou 3). Non feu M3. Garantie 10 ans.

Table maternelle 160x80cm... Couleur : Vert granny  
94028

**Table maternelle 60x50cm T0 bleu**



Table maternelle 60x50cm T0 bleu. Piètement: structure 4 pieds. Tube acier Ø32x1.5mm. 4 vérins de réglage avec patins antidérapants et insonores. Plateau: panneaux de particules, mélaminé ép. 19mm, chants ABS 2mm antichocs. Table 60x50 proposée avec bac coulissant intégré (Taille 2 ou 3). Non feu M3. Garantie 10 ans.

Table maternelle 60x50cm... Couleur : Bleu  
94170

**Table maternelle 60x50cm T0 gris alu**



Table maternelle 60x50cm T0 gris alu. Piètement: structure 4 pieds. Tube acier Ø32x1.5mm. 4 vérins de réglage avec patins antidérapants et insonores. Plateau: panneaux de particules, mélaminé ép. 19mm, chants ABS 2mm antichocs. Table 60x50 proposée avec bac coulissant intégré (Taille 2 ou 3). Non feu M3. Garantie 10 ans.

Table maternelle 60x50cm... Couleur : Aluminium  
94330

**Table maternelle 60x50cm T0 jaune**



Table maternelle 60x50cm T0 jaune. Piètement: structure 4 pieds. Tube acier Ø32x1.5mm. 4 vérins de réglage avec patins antidérapants et insonores. Plateau: panneaux de particules, mélaminé ép. 19mm, chants ABS 2mm antichocs. Table 60x50 proposée avec bac coulissant intégré (Taille 2 ou 3). Non feu M3. Garantie 10 ans.

Table maternelle 60x50cm... Couleur : Jaune  
94173

**Table maternelle 60x50cm T0 rouge**



Table maternelle 60x50cm T0 rouge. Piètement: structure 4 pieds. Tube acier Ø32x1.5mm. 4 vérins de réglage avec patins antidérapants et insonores. Plateau: panneaux de particules, mélaminé ép. 19mm, chants ABS 2mm antichocs. Table 60x50 proposée avec bac coulissant intégré (Taille 2 ou 3). Non feu M3. Garantie 10 ans.

Table maternelle 60x50cm... Couleur : Rouge  
94171

**Table maternelle 60x50cm T0 vert**



Table maternelle 60x50cm T0 vert. Piètement: structure 4 pieds. Tube acier Ø32x1.5mm. 4 vérins de réglage avec patins antidérapants et insonores. Plateau: panneaux de particules, mélaminé ép. 19mm, chants ABS 2mm antichocs. Table 60x50 proposée avec bac coulissant intégré (Taille 2 ou 3). Non feu M3. Garantie 10 ans.

Table maternelle 60x50cm... Couleur : Vert  
94172

**Table maternelle 60x50cm T0 vert granny**



Table maternelle 60x50cm T0 vert granny. Garantie 10 ans.

Table maternelle 60x50cm... Couleur : Vert granny  
94174

**Table maternelle 60x50cm T1 à T3 bleu**



Table maternelle 60x50cm T1 à T3 bleu. A dégagement latéral. Piètement: base en tube acier rond Ø45x1.5mm, montant en tube acier 45x30x1.5mm. Vérins de réglages avec patins antidérapants et insonores. Plateau: panneaux de particules, mélaminé ép 19mm, chants ABS 2mm antichocs. Non feu M3. Garantie 10 ans.

Table maternelle 60x50cm... Couleur : Bleu  
92934

**Table maternelle 60x50cm T1 à T3 gris alu**



Table maternelle 60x50cm T1 à T3 gris alu. A dégagement latéral. Piètement: base en tube acier rond Ø45x1.5mm, montant en tube acier 45x30x1.5mm. Vérins de réglages avec patins antidérapants et insonores. Plateau: panneaux de particules, mélaminé ép 19mm, chants ABS 2mm antichocs. Non feu M3. Garantie 10 ans.

Table maternelle 60x50cm... Couleur : Aluminium  
94075

**Table maternelle 60x50cm T1 à T3 jaune**

Table maternelle 60x50cm T1 à T3 jaune. A dégagement latéral. Piètement: base en tube acier rond Ø45x1.5mm, montant en tube acier 45x30x1.5mm. Vérins de réglages avec patins antidérapants et insonores. Plateau: panneaux de particules, mélaminé ép 19mm, chants ABS 2mm antichocs. Non feu M3. Garantie 10 ans.

Table maternelle 60x50cm... Couleur : Jaune  
92935

**Table maternelle 60x50cm T1 à T3 rouge**

Table maternelle 60x50cm T1 à T3 rouge. A dégagement latéral. Piètement: base en tube acier rond Ø45x1.5mm, montant en tube acier 45x30x1.5mm. Vérins de réglages avec patins antidérapants et insonores. Plateau: panneaux de particules, mélaminé ép 19mm, chants ABS 2mm antichocs. Non feu M3. Garantie 10 ans.

Table maternelle 60x50cm... Couleur : Rouge  
92933

**Table maternelle 60x50cm T1 à T3 vert**

Table maternelle 60x50cm T1 à T3 vert. A dégagement latéral. Piètement: base en tube acier rond Ø45x1.5mm, montant en tube acier 45x30x1.5mm. Vérins de réglages avec patins antidérapants et insonores. Plateau: panneaux de particules, mélaminé ép 19mm, chants ABS 2mm antichocs. Non feu M3. Garantie 10 ans.

Table maternelle 60x50cm... Couleur : Vert  
92932

**Table maternelle 60x50cm T1 à T3 vert granny**

Table maternelle 60x50cm T1 à T3 vert granny. A dégagement latéral. Piètement: base en tube acier rond Ø45x1.5mm, montant en tube acier 45x30x1.5mm. Vérins de réglages avec patins antidérapants et insonores. Plateau: panneaux de particules, mélaminé ép 19mm, chants ABS 2mm antichocs. Non feu M3. Garantie 10 ans.

Table maternelle 60x50cm... Couleur : Vert granny  
94074

**Table maternelle 60x50cm T1 gris alu**

Table maternelle 60x50cm T1 gris alu. Piètement: structure 4 pieds. Tube acier Ø32x1.5mm. 4 vérins de réglage avec patins antidérapants et insonores. Plateau: panneaux de particules, mélaminé ép. 19mm, chants ABS 2mm antichocs. Table 60x50 proposée avec bac coulissant intégré (Taille 2 ou 3). Non feu M3. Garantie 10 ans.

Table maternelle 60x50cm... Couleur : Aluminium  
94006

**Table maternelle 60x50cm T1 jaune**

Table maternelle 60x50cm T1 jaune. Piètement: structure 4 pieds. Tube acier Ø32x1.5mm. 4 vérins de réglage avec patins antidérapants et insonores. Plateau: panneaux de particules, mélaminé ép. 19mm, chants ABS 2mm antichocs. Table 60x50 proposée avec bac coulissant intégré (Taille 2 ou 3). Non feu M3. Garantie 10 ans.

Table maternelle 60x50cm... Couleur : Jaune  
92406

**Table maternelle 60x50cm T1 vert granny**

Table maternelle 60x50cm T1 vert granny. Piètement: structure 4 pieds. Tube acier Ø32x1.5mm. 4 vérins de réglage avec patins antidérapants et insonores. Plateau: panneaux de particules, mélaminé ép. 19mm, chants ABS 2mm antichocs. Table 60x50 proposée avec bac coulissant intégré (Taille 2 ou 3). Non feu M3. Garantie 10 ans.

Table maternelle 60x50cm... Couleur : Vert granny  
94005

**Table maternelle 60x50cm T2 bleu**

Table maternelle 60x50cm T2 bleu. Piètement: structure 4 pieds. Tube acier Ø32x1.5mm. 4 vérins de réglage avec patins antidérapants et insonores. Plateau: panneaux de particules, mélaminé ép. 19mm, chants ABS 2mm antichocs. Table 60x50 proposée avec bac coulissant intégré (Taille 2 ou 3). Non feu M3. Garantie 10 ans.

Table maternelle 60x50cm... Couleur : Bleu  
92060

**Table maternelle 60x50cm T2 gris alu**

Table maternelle 60x50cm T2 gris alu. Piètement: structure 4 pieds. Tube acier Ø32x1.5mm. 4 vérins de réglage avec patins antidérapants et insonores. Plateau: panneaux de particules, mélaminé ép. 19mm, chants ABS 2mm antichocs. Table 60x50 proposée avec bac coulissant intégré (Taille 2 ou 3). Non feu M3. Garantie 10 ans.

Table maternelle 60x50cm... Couleur : Aluminium  
94008

**Table maternelle 60x50cm T2 jaune**



Table maternelle 60x50cm T2 jaune. Piètement: structure 4 pieds. Tube acier Ø32x1.5mm. 4 vérins de réglage avec patins antidérapants et insonores. Plateau: panneaux de particules, mélaminé ép. 19mm, chants ABS 2mm antichocs. Table 60x50 proposée avec bac coulissant intégré (Taille 2 ou 3). Non feu M3. Garantie 10 ans.

Table maternelle 60x50cm... Couleur : Jaune  
92407

**Table maternelle 60x50cm T2 rouge**



Table maternelle 60x50cm T2 rouge. Piètement: structure 4 pieds. Tube acier Ø32x1.5mm. 4 vérins de réglage avec patins antidérapants et insonores. Plateau: panneaux de particules, mélaminé ép. 19mm, chants ABS 2mm antichocs. Table 60x50 proposée avec bac coulissant intégré (Taille 2 ou 3). Non feu M3. Garantie 10 ans.

Table maternelle 60x50cm... Couleur : Rouge  
92059

**Table maternelle 60x50cm T2 vert granny**



Table maternelle 60x50cm T2 vert granny. Piètement: structure 4 pieds. Tube acier Ø32x1.5mm. 4 vérins de réglage avec patins antidérapants et insonores. Plateau: panneaux de particules, mélaminé ép. 19mm, chants ABS 2mm antichocs. Table 60x50 proposée avec bac coulissant intégré (Taille 2 ou 3). Non feu M3. Garantie 10 ans.

Table maternelle 60x50cm... Couleur : Vert granny  
94007

**Table maternelle 60x50cm T3 bleu**



Table maternelle 60x50cm T3 bleu. Piètement: structure 4 pieds. Tube acier Ø32x1.5mm. 4 vérins de réglage avec patins antidérapants et insonores. Plateau: panneaux de particules, mélaminé ép. 19mm, chants ABS 2mm antichocs. Table 60x50 proposée avec bac coulissant intégré (Taille 2 ou 3). Non feu M3. Garantie 10 ans.

Table maternelle 60x50cm... Couleur : Bleu  
92063

**Table maternelle 60x50cm T3 gris alu**



Table maternelle 60x50cm T3 gris alu. Piètement: structure 4 pieds. Tube acier Ø32x1.5mm. 4 vérins de réglage avec patins antidérapants et insonores. Plateau: panneaux de particules, mélaminé ép. 19mm, chants ABS 2mm antichocs. Table 60x50 proposée avec bac coulissant intégré (Taille 2 ou 3). Non feu M3. Garantie 10 ans.

Table maternelle 60x50cm... Couleur : Aluminium  
94010

**Table maternelle 60x50cm T3 jaune**



Table maternelle 60x50cm T3 jaune. Piètement: structure 4 pieds. Tube acier Ø32x1.5mm. 4 vérins de réglage avec patins antidérapants et insonores. Plateau: panneaux de particules, mélaminé ép. 19mm, chants ABS 2mm antichocs. Table 60x50 proposée avec bac coulissant intégré (Taille 2 ou 3). Non feu M3. Garantie 10 ans.

Table maternelle 60x50cm... Couleur : Jaune  
92408

**Table maternelle 60x50cm T3 rouge**



Table maternelle 60x50cm T3 rouge. Piètement: structure 4 pieds. Tube acier Ø32x1.5mm. 4 vérins de réglage avec patins antidérapants et insonores. Plateau: panneaux de particules, mélaminé ép. 19mm, chants ABS 2mm antichocs. Table 60x50 proposée avec bac coulissant intégré (Taille 2 ou 3). Non feu M3. Garantie 10 ans.

Table maternelle 60x50cm... Couleur : Rouge  
92062

**Table maternelle 60x50cm T3 vert**



Table maternelle 60x50cm T3 vert. Piètement: structure 4 pieds. Tube acier Ø32x1.5mm. 4 vérins de réglage avec patins antidérapants et insonores. Plateau: panneaux de particules, mélaminé ép. 19mm, chants ABS 2mm antichocs. Table 60x50 proposée avec bac coulissant intégré (Taille 2 ou 3). Non feu M3. Garantie 10 ans.

Table maternelle 60x50cm... Couleur : Vert  
92061

**Table maternelle 60x50cm T3 vert granny**



Table maternelle 60x50cm T3 vert granny. Piètement: structure 4 pieds. Tube acier Ø32x1.5mm. 4 vérins de réglage avec patins antidérapants et insonores. Plateau: panneaux de particules, mélaminé ép. 19mm, chants ABS 2mm antichocs. Table 60x50 proposée avec bac coulissant intégré (Taille 2 ou 3). Non feu M3. Garantie 10 ans.

Table maternelle 60x50cm... Couleur : Vert granny  
94009

**Table maternelle 60x60cm 2 roulettes taille 1 alu**



Table maternelle 60x60cm 2 roulettes taille 1 alu. Plateau mélaminé épaisseur 19mm, chants ABS 2mm antichocs. Classement non feu M3. Tube acier rond d.32x1.5mm, peinture poudre époxy. Traverses de renforts sous plateau. 2 roulettes multidirectionnelles. Vérins de réglages avec patins antidérapants et insonores. Dimensions : 60x60cm - Taille 1 : H.46cm Garantie 10 ans, garantie à vie sur les [...]

Table maternelle 60x60cm... Couleur : Aluminium  
96490

**Table maternelle 60x60cm 2 roulettes taille 1 bleu**



Table maternelle 60x60cm 2 roulettes taille 1 bleu. Plateau mélaminé épaisseur 19mm, chants ABS 2mm antichocs. Classement non feu M3. Tube acier rond d.32x1.5mm, peinture poudre époxy. Traverses de renforts sous plateau. 2 roulettes multidirectionnelles. Vérins de réglages avec patins antidérapants et insonores. Dimensions : 60x60cm - Taille 1 : H.46cm Garantie 10 ans, garantie à vie sur les [...]

Table maternelle 60x60cm... Couleur : Bleu  
96487

**Table maternelle 60x60cm 2 roulettes taille 1 jaune**



Table maternelle 60x60cm 2 roulettes taille 1 jaune. Plateau mélaminé épaisseur 19mm, chants ABS 2mm antichocs. Classement non feu M3. Tube acier rond d.32x1.5mm, peinture poudre époxy. Traverses de renforts sous plateau. 2 roulettes multidirectionnelles. Vérins de réglages avec patins antidérapants et insonores. Dimensions : 60x60cm - Taille 1 : H.46cm Garantie 10 ans, garantie à vie sur les [...]

Table maternelle 60x60cm... Couleur : Jaune  
96488

**Table maternelle 60x60cm 2 roulettes taille 1 rouge**



Table maternelle 60x60cm 2 roulettes taille 1 rouge. Plateau mélaminé épaisseur 19mm, chants ABS 2mm antichocs. Classement non feu M3. Tube acier rond d.32x1.5mm, peinture poudre époxy. Traverses de renforts sous plateau. 2 roulettes multidirectionnelles. Vérins de réglages avec patins antidérapants et insonores. Dimensions : 60x60cm - Taille 1 : H.46cm Garantie 10 ans, garantie à vie sur les [...]

Table maternelle 60x60cm... Couleur : Rouge  
96486

**Table maternelle 60x60cm 2 roulettes taille 1 vert granny**



Table maternelle 60x60cm 2 roulettes taille 1 vert granny. Plateau mélaminé épaisseur 19mm, chants ABS 2mm antichocs. Classement non feu M3. Tube acier rond d.32x1.5mm, peinture poudre époxy. Traverses de renforts sous plateau. 2 roulettes multidirectionnelles. Vérins de réglages avec patins antidérapants et insonores. Dimensions : 60x60cm - Taille 1 : H.46cm Garantie 10 ans, garantie à vie sur les [...]

Table maternelle 60x60cm... Couleur : Vert granny  
96489

**Table maternelle 60x60cm 2 roulettes taille 2 alu**



Table maternelle 60x60cm 2 roulettes taille 2 alu. Plateau mélaminé épaisseur 19mm, chants ABS 2mm antichocs. Classement non feu M3. Tube acier rond d.32x1.5mm, peinture poudre époxy. Traverses de renforts sous plateau. 2 roulettes multidirectionnelles. Vérins de réglages avec patins antidérapants et insonores. Dimensions : 60x60cm - Taille 2 : H.53cm Garantie 10 ans, garantie à vie sur les [...]

Table maternelle 60x60cm... Couleur : Aluminium  
96495

**Table maternelle 60x60cm 2 roulettes taille 2 bleu**



Table maternelle 60x60cm 2 roulettes taille 2 bleu. Plateau mélaminé épaisseur 19mm, chants ABS 2mm antichocs. Classement non feu M3. Tube acier rond d.32x1.5mm, peinture poudre époxy. Traverses de renforts sous plateau. 2 roulettes multidirectionnelles. Vérins de réglages avec patins antidérapants et insonores. Dimensions : 60x60cm - Taille 2 : H.53cm Garantie 10 ans, garantie à vie sur les [...]

Table maternelle 60x60cm... Couleur : Bleu  
96492

**Table maternelle 60x60cm 2 roulettes taille 2 jaune**



Table maternelle 60x60cm 2 roulettes taille 2 jaune. Plateau mélaminé épaisseur 19mm, chants ABS 2mm antichocs. Classement non feu M3. Tube acier rond d.32x1.5mm, peinture poudre époxy. Traverses de renforts sous plateau. 2 roulettes multidirectionnelles. Vérins de réglages avec patins antidérapants et insonores. Dimensions : 60x60cm - Taille 2 : H.53cm Garantie 10 ans, garantie à vie sur les [...]

Table maternelle 60x60cm... Couleur : Jaune  
96493

**Table maternelle 60x60cm 2 roulettes taille 2 rouge**



Table maternelle 60x60cm 2 roulettes taille 2 rouge. Plateau mélaminé épaisseur 19mm, chants ABS 2mm antichocs. Classement non feu M3. Tube acier rond d.32x1.5mm, peinture poudre époxy. Traverses de renforts sous plateau. 2 roulettes multidirectionnelles. Vérins de réglages avec patins antidérapants et insonores. Dimensions : 60x60cm - Taille 2 : H.53cm Garantie 10 ans, garantie à vie sur les [...]

Table maternelle 60x60cm... Couleur : Rouge  
96491

**Table maternelle 60x60cm 2 roulettes taille 2 vert granny**



Table maternelle 60x60cm 2 roulettes taille 2 vert granny. Plateau mélaminé épaisseur 19mm, chants ABS 2mm antichocs. Classement non feu M3. Tube acier rond d.32x1.5mm, peinture poudre époxy. Traverses de renforts sous plateau. 2 roulettes multidirectionnelles. Vérins de réglages avec patins antidérapants et insonores. Dimensions : 60x60cm - Taille 2 : H.53cm Garantie 10 ans, garantie à vie [...]

Table maternelle 60x60cm... Couleur : Vert granny  
96494

**Table maternelle 60x60cm 2 roulettes taille 3 alu**



Table maternelle 60x60cm 2 roulettes taille 3 alu. Plateau mélaminé épaisseur 19mm, chants ABS 2mm antichocs. Classement non feu M3. Tube acier rond d.32x1.5mm, peinture poudre époxy. Traverses de renforts sous plateau. 2 roulettes multidirectionnelles. Vérins de réglages avec patins antidérapants et insonores. Dimensions : 60x60cm - Taille 3 : H.59cm Garantie 10 ans, garantie à vie sur les [...]

Table maternelle 60x60cm... Couleur : Aluminium  
96500

**Table maternelle 60x60cm 2 roulettes taille 3 bleu**



Table maternelle 60x60cm 2 roulettes taille 3 bleu. Plateau mélaminé épaisseur 19mm, chants ABS 2mm antichocs. Classement non feu M3. Tube acier rond d.32x1.5mm, peinture poudre époxy. Traverses de renforts sous plateau. 2 roulettes multidirectionnelles. Vérins de réglages avec patins antidérapants et insonores. Dimensions : 60x60cm - Taille 3 : H.59cm Garantie 10 ans, garantie à vie sur les [...]

Table maternelle 60x60cm... Couleur : Bleu  
96497

**Table maternelle 60x60cm 2 roulettes taille 3 jaune**



Table maternelle 60x60cm 2 roulettes taille 3 jaune. Plateau mélaminé épaisseur 19mm, chants ABS 2mm antichocs. Classement non feu M3. Tube acier rond d.32x1.5mm, peinture poudre époxy. Traverses de renforts sous plateau. 2 roulettes multidirectionnelles. Vérins de réglages avec patins antidérapants et insonores. Dimensions : 60x60cm - Taille 3 : H.59cm Garantie 10 ans, garantie à vie sur les [...]

Table maternelle 60x60cm... Couleur : Jaune  
96498

**Table maternelle 60x60cm 2 roulettes taille 3 rouge**



Table maternelle 60x60cm 2 roulettes taille 3 rouge. Plateau mélaminé épaisseur 19mm, chants ABS 2mm antichocs. Classement non feu M3. Tube acier rond d.32x1.5mm, peinture poudre époxy. Traverses de renforts sous plateau. 2 roulettes multidirectionnelles. Vérins de réglages avec patins antidérapants et insonores. Dimensions : 60x60cm - Taille 3 : H.59cm Garantie 10 ans, garantie à vie sur les [...]

Table maternelle 60x60cm... Couleur : Rouge  
96496

**Table maternelle 60x60cm 2 roulettes taille 3 vert granny**



Table maternelle 60x60cm 2 roulettes taille 3 vert granny. Plateau mélaminé épaisseur 19mm, chants ABS 2mm antichocs. Classement non feu M3. Tube acier rond d.32x1.5mm, peinture poudre époxy. Traverses de renforts sous plateau. 2 roulettes multidirectionnelles. Vérins de réglages avec patins antidérapants et insonores. Dimensions : 60x60cm - Taille 3 : H.59cm Garantie 10 ans, garantie à vie [...]

Table maternelle 60x60cm... Couleur : Vert granny  
96499

**Table maternelle Ø120cm T0 bleu**



Table maternelle Ø120cm T0 bleu. Piètement: structure 4 pieds. Tube acier Ø32x1.5mm. 4 vérins de réglage avec patins antidérapants et insonores. Plateau: panneaux de particules, mélaminé ép. 19mm, chants ABS 2mm antichocs. Table 60x50 proposée avec bac coulissant intégré (Taille 2 ou 3). Non feu M3. Garantie 10 ans.

Table maternelle Ø120cm ... Couleur : Bleu  
94193

**Table maternelle Ø120cm T0 gris alu**



Table maternelle Ø120cm T0 gris alu. Piètement: structure 4 pieds. Tube acier Ø32x1.5mm. 4 vérins de réglage avec patins antidérapants et insonores. Plateau: panneaux de particules, mélaminé ép. 19mm, chants ABS 2mm antichocs. Table 60x50 proposée avec bac coulissant intégré (Taille 2 ou 3). Non feu M3. Garantie 10 ans.

Table maternelle Ø120cm ... Couleur : Aluminium  
94198

**Table maternelle Ø120cm T0 jaune**



Table maternelle Ø120cm T0 jaune. Piètement: structure 4 pieds. Tube acier Ø32x1.5mm. 4 vérins de réglage avec patins antidérapants et insonores. Plateau: panneaux de particules, mélaminé ép. 19mm, chants ABS 2mm antichocs. Table 60x50 proposée avec bac coulissant intégré (Taille 2 ou 3). Non feu M3. Garantie 10 ans.

Table maternelle Ø120cm ... Couleur : Jaune  
94196

### Table maternelle Ø120cm T0 rouge



Table maternelle Ø120cm T0 rouge. Piètement: structure 4 pieds. Tube acier Ø32x1.5mm. 4 vérins de réglage avec patins antidérapants et insonores. Plateau: panneaux de particules, mélaminé ép. 19mm, chants ABS 2mm antichocs. Table 60x50 proposée avec bac coulissant intégré (Taille 2 ou 3). Non feu M3. Garantie 10 ans.

Table maternelle Ø120cm ... Couleur : Rouge  
94194

### Table maternelle Ø120cm T0 vert



Table maternelle Ø120cm T0 vert. Piètement: structure 4 pieds. Tube acier Ø32x1.5mm. 4 vérins de réglage avec patins antidérapants et insonores. Plateau: panneaux de particules, mélaminé ép. 19mm, chants ABS 2mm antichocs. Table 60x50 proposée avec bac coulissant intégré (Taille 2 ou 3). Non feu M3. Garantie 10 ans.

Table maternelle Ø120cm ... Couleur : Vert  
94195

### Table maternelle Ø120cm T0 vert granny



Table maternelle Ø120cm T0 vert granny. Piètement: structure 4 pieds. Tube acier Ø32x1.5mm. 4 vérins de réglage avec patins antidérapants et insonores. Plateau: panneaux de particules, mélaminé ép. 19mm, chants ABS 2mm antichocs. Table 60x50 proposée avec bac coulissant intégré (Taille 2 ou 3). Non feu M3. Garantie 10 ans.

Table maternelle Ø120cm ... Couleur : Vert granny  
94197

### Table maternelle Ø120cm T1 bleu



Table maternelle Ø120cm T1 bleu. Piètement: structure 4 pieds. Tube acier Ø32x1.5mm. 4 vérins de réglage avec patins antidérapants et insonores. Plateau: panneaux de particules, mélaminé ép. 19mm, chants ABS 2mm antichocs. Table 60x50 proposée avec bac coulissant intégré (Taille 2 ou 3). Non feu M3. Garantie 10 ans.

Table maternelle Ø120cm ... Couleur : Bleu  
92085

### Table maternelle Ø120cm T1 gris alu



Table maternelle Ø120cm T1 gris alu. Piètement: structure 4 pieds. Tube acier Ø32x1.5mm. 4 vérins de réglage avec patins antidérapants et insonores. Plateau: panneaux de particules, mélaminé ép. 19mm, chants ABS 2mm antichocs. Table 60x50 proposée avec bac coulissant intégré (Taille 2 ou 3). Non feu M3. Garantie 10 ans.

Table maternelle Ø120cm ... Couleur : Aluminium  
94031

### Table maternelle Ø120cm T1 jaune



Table maternelle Ø120cm T1 jaune. Piètement: structure 4 pieds. Tube acier Ø32x1.5mm. 4 vérins de réglage avec patins antidérapants et insonores. Plateau: panneaux de particules, mélaminé ép. 19mm, chants ABS 2mm antichocs. Table 60x50 proposée avec bac coulissant intégré (Taille 2 ou 3). Non feu M3. Garantie 10 ans.

Table maternelle Ø120cm ... Couleur : Jaune  
92415

### Table maternelle Ø120cm T1 rouge



Table maternelle Ø120cm T1 rouge. Piètement: structure 4 pieds. Tube acier Ø32x1.5mm. 4 vérins de réglage avec patins antidérapants et insonores. Plateau: panneaux de particules, mélaminé ép. 19mm, chants ABS 2mm antichocs. Table 60x50 proposée avec bac coulissant intégré (Taille 2 ou 3). Non feu M3. Garantie 10 ans.

Table maternelle Ø120cm ... Couleur : Rouge  
92084

### Table maternelle Ø120cm T1 vert



Table maternelle Ø120cm T1 vert. Piètement: structure 4 pieds. Tube acier Ø32x1.5mm. 4 vérins de réglage avec patins antidérapants et insonores. Plateau: panneaux de particules, mélaminé ép. 19mm, chants ABS 2mm antichocs. Table 60x50 proposée avec bac coulissant intégré (Taille 2 ou 3). Non feu M3. Garantie 10 ans.

Table maternelle Ø120cm ... Couleur : Vert  
92083

### Table maternelle Ø120cm T1 vert granny



Table maternelle Ø120cm T1 vert granny. Piètement: structure 4 pieds. Tube acier Ø32x1.5mm. 4 vérins de réglage avec patins antidérapants et insonores. Plateau: panneaux de particules, mélaminé ép. 19mm, chants ABS 2mm antichocs. Table 60x50 proposée avec bac coulissant intégré (Taille 2 ou 3). Non feu M3. Garantie 10 ans.

Table maternelle Ø120cm ... Couleur : Vert granny  
94030

**Table maternelle Ø120cm T2 bleu**



Table maternelle Ø120cm T2 bleu. Piètement: structure 4 pieds. Tube acier Ø32x1.5mm. 4 vérins de réglage avec patins antidérapants et insonores. Plateau: panneaux de particules, mélaminé ép. 19mm, chants ABS 2mm antichocs. Table 60x50 proposée avec bac coulissant intégré (Taille 2 ou 3). Non feu M3. Garantie 10 ans.

Table maternelle Ø120cm ... Couleur : Bleu  
92088

**Table maternelle Ø120cm T2 gris alu**



Table maternelle Ø120cm T2 gris alu. Piètement: structure 4 pieds. Tube acier Ø32x1.5mm. 4 vérins de réglage avec patins antidérapants et insonores. Plateau: panneaux de particules, mélaminé ép. 19mm, chants ABS 2mm antichocs. Table 60x50 proposée avec bac coulissant intégré (Taille 2 ou 3). Non feu M3. Garantie 10 ans.

Table maternelle Ø120cm ... Couleur : Aluminium  
94033

**Table maternelle Ø120cm T2 jaune**



Table maternelle Ø120cm T2 jaune. Piètement: structure 4 pieds. Tube acier Ø32x1.5mm. 4 vérins de réglage avec patins antidérapants et insonores. Plateau: panneaux de particules, mélaminé ép. 19mm, chants ABS 2mm antichocs. Table 60x50 proposée avec bac coulissant intégré (Taille 2 ou 3). Non feu M3. Garantie 10 ans.

Table maternelle Ø120cm ... Couleur : Jaune  
92416

**Table maternelle Ø120cm T2 rouge**



Table maternelle Ø120cm T2 rouge. Piètement: structure 4 pieds. Tube acier Ø32x1.5mm. 4 vérins de réglage avec patins antidérapants et insonores. Plateau: panneaux de particules, mélaminé ép. 19mm, chants ABS 2mm antichocs. Table 60x50 proposée avec bac coulissant intégré (Taille 2 ou 3). Non feu M3. Garantie 10 ans.

Table maternelle Ø120cm ... Couleur : Rouge  
92087

**Table maternelle Ø120cm T2 vert**



Table maternelle Ø120cm T2 vert. Piètement: structure 4 pieds. Tube acier Ø32x1.5mm. 4 vérins de réglage avec patins antidérapants et insonores. Plateau: panneaux de particules, mélaminé ép. 19mm, chants ABS 2mm antichocs. Table 60x50 proposée avec bac coulissant intégré (Taille 2 ou 3). Non feu M3. Garantie 10 ans.

Table maternelle Ø120cm ... Couleur : Vert  
92086

**Table maternelle Ø120cm T2 vert granny**



Table maternelle Ø120cm T2 vert granny. Piètement: structure 4 pieds. Tube acier Ø32x1.5mm. 4 vérins de réglage avec patins antidérapants et insonores. Plateau: panneaux de particules, mélaminé ép. 19mm, chants ABS 2mm antichocs. Table 60x50 proposée avec bac coulissant intégré (Taille 2 ou 3). Non feu M3. Garantie 10 ans.

Table maternelle Ø120cm ... Couleur : Vert granny  
94032

**Table maternelle Ø120cm T3 bleu**



Table maternelle Ø120cm T3 bleu. Piètement: structure 4 pieds. Tube acier Ø32x1.5mm. 4 vérins de réglage avec patins antidérapants et insonores. Plateau: panneaux de particules, mélaminé ép. 19mm, chants ABS 2mm antichocs. Table 60x50 proposée avec bac coulissant intégré (Taille 2 ou 3). Non feu M3. Garantie 10 ans.

Table maternelle Ø120cm ... Couleur : Bleu  
92091

**Table maternelle Ø120cm T3 gris alu**



Table maternelle Ø120cm T3 gris alu. Piètement: structure 4 pieds. Tube acier Ø32x1.5mm. 4 vérins de réglage avec patins antidérapants et insonores. Plateau: panneaux de particules, mélaminé ép. 19mm, chants ABS 2mm antichocs. Table 60x50 proposée avec bac coulissant intégré (Taille 2 ou 3). Non feu M3. Garantie 10 ans.

Table maternelle Ø120cm ... Couleur : Aluminium  
94035

**Table maternelle Ø120cm T3 jaune**



Table maternelle Ø120cm T3 jaune. Piètement: structure 4 pieds. Tube acier Ø32x1.5mm. 4 vérins de réglage avec patins antidérapants et insonores. Plateau: panneaux de particules, mélaminé ép. 19mm, chants ABS 2mm antichocs. Table 60x50 proposée avec bac coulissant intégré (Taille 2 ou 3). Non feu M3. Garantie 10 ans.

Table maternelle Ø120cm ... Couleur : Jaune  
92417

### Table maternelle Ø120cm T3 rouge



Table maternelle Ø120cm T3 rouge. Piètement: structure 4 pieds. Tube acier Ø32x1.5mm. 4 vérins de réglage avec patins antidérapants et insonores. Plateau: panneaux de particules, mélaminé ép. 19mm, chants ABS 2mm antichocs. Table 60x50 proposée avec bac coulissant intégré (Taille 2 ou 3). Non feu M3. Garantie 10 ans.

Table maternelle Ø120cm ... Couleur : Rouge  
92090

### Table maternelle Ø120cm T3 vert



Table maternelle Ø120cm T3 vert. Piètement: structure 4 pieds. Tube acier Ø32x1.5mm. 4 vérins de réglage avec patins antidérapants et insonores. Plateau: panneaux de particules, mélaminé ép. 19mm, chants ABS 2mm antichocs. Table 60x50 proposée avec bac coulissant intégré (Taille 2 ou 3). Non feu M3. Garantie 10 ans.

Table maternelle Ø120cm ... Couleur : Vert  
92089

### Table maternelle Ø120cm T3 vert granny



Table maternelle Ø120cm T3 vert granny. Piètement: structure 4 pieds. Tube acier Ø32x1.5mm. 4 vérins de réglage avec patins antidérapants et insonores. Plateau: panneaux de particules, mélaminé ép. 19mm, chants ABS 2mm antichocs. Table 60x50 proposée avec bac coulissant intégré (Taille 2 ou 3). Non feu M3. Garantie 10 ans.

Table maternelle Ø120cm ... Couleur : Vert granny  
94034

### Table modulable 3 pieds 1 roulette taille 1 alu



Table modulable 3 pieds 1 roulette taille 1 alu. Plateau mélaminé épaisseur 19mm, chants ABS 2mm antichocs. Classement non feu M3. Tube acier rond d.32x1.5mm, peinture poudre époxy. Traverses de renforts sous plateau. 1 roulette multidirectionnelle. 2 vérins de réglages avec patins antidérapants et insonores. Dimensions : 70x61cm - Taille 1 : H.46cm Garantie 10 ans, garantie à vie sur les [...]

Table modulable 3 pieds ... Couleur : Aluminium  
96460

### Table modulable 3 pieds 1 roulette taille 1 bleu



Table modulable 3 pieds 1 roulette taille 1 bleu. Plateau mélaminé épaisseur 19mm, chants ABS 2mm antichocs. Classement non feu M3. Tube acier rond d.32x1.5mm, peinture poudre époxy. Traverses de renforts sous plateau. 1 roulette multidirectionnelle. 2 vérins de réglages avec patins antidérapants et insonores. Dimensions : 70x61cm - Taille 1 : H.46cm Garantie 10 ans, garantie à vie sur les [...]

Table modulable 3 pieds ... Couleur : Bleu  
96457

### Table modulable 3 pieds 1 roulette taille 1 jaune



Table modulable 3 pieds 1 roulette taille 1 jaune. Plateau mélaminé épaisseur 19mm, chants ABS 2mm antichocs. Classement non feu M3. Tube acier rond d.32x1.5mm, peinture poudre époxy. Traverses de renforts sous plateau. 1 roulette multidirectionnelle. 2 vérins de réglages avec patins antidérapants et insonores. Dimensions : 70x61cm - Taille 1 : H.46cm Garantie 10 ans, garantie à vie sur les [...]

Table modulable 3 pieds ... Couleur : Jaune  
96458

### Table modulable 3 pieds 1 roulette taille 1 rouge



Table modulable 3 pieds 1 roulette taille 1 rouge. Plateau mélaminé épaisseur 19mm, chants ABS 2mm antichocs. Classement non feu M3. Tube acier rond d.32x1.5mm, peinture poudre époxy. Traverses de renforts sous plateau. 1 roulette multidirectionnelle. 2 vérins de réglages avec patins antidérapants et insonores. Dimensions : 70x61cm - Taille 1 : H.46cm Garantie 10 ans, garantie à vie sur les [...]

Table modulable 3 pieds ... Couleur : Rouge  
96456

### Table modulable 3 pieds 1 roulette taille 1 vert granny



Table modulable 3 pieds 1 roulette taille 1 vert granny. Plateau mélaminé épaisseur 19mm, chants ABS 2mm antichocs. Classement non feu M3. Tube acier rond d.32x1.5mm, peinture poudre époxy. Traverses de renforts sous plateau. 1 roulette multidirectionnelle. 2 vérins de réglages avec patins antidérapants et insonores. Dimensions : 70x61cm - Taille 1 : H.46cm Garantie 10 ans, garantie à vie sur [...]

Table modulable 3 pieds ... Couleur : Vert granny  
96459

### Table modulable 3 pieds 1 roulette taille 2 alu



Table modulable 3 pieds 1 roulette taille 2 alu. Plateau mélaminé épaisseur 19mm, chants ABS 2mm antichocs. Classement non feu M3. Tube acier rond d.32x1.5mm, peinture poudre époxy. Traverses de renforts sous plateau. 1 roulette multidirectionnelle. 2 vérins de réglages avec patins antidérapants et insonores. Dimensions : 70x61cm - Taille 2 : H.53cm Garantie 10 ans, garantie à vie sur les [...]

Table modulable 3 pieds ... Couleur : Aluminium  
96465

**Table modulable 3 pieds 1 roulette taille 2 bleu**



Table modulable 3 pieds 1 roulette taille 2 bleu. Plateau mélaminé épaisseur 19mm, chants ABS 2mm antichocs. Classement non feu M3. Tube acier rond d.32x1.5mm, peinture poudre époxy. Traverses de renforts sous plateau. 1 roulette multidirectionnelle. 2 vérins de réglages avec patins antidérapants et insonores. Dimensions : 70x61cm - Taille 2 : H.53cm Garantie 10 ans, garantie à vie sur les [...]

Table modulable 3 pieds ... Couleur : Bleu  
96462

**Table modulable 3 pieds 1 roulette taille 2 jaune**



Table modulable 3 pieds 1 roulette taille 2 jaune. Plateau mélaminé épaisseur 19mm, chants ABS 2mm antichocs. Classement non feu M3. Tube acier rond d.32x1.5mm, peinture poudre époxy. Traverses de renforts sous plateau. 1 roulette multidirectionnelle. 2 vérins de réglages avec patins antidérapants et insonores. Dimensions : 70x61cm - Taille 2 : H.53cm Garantie 10 ans, garantie à vie sur les [...]

Table modulable 3 pieds ... Couleur : Jaune  
96463

**Table modulable 3 pieds 1 roulette taille 2 rouge**



Table modulable 3 pieds 1 roulette taille 2 rouge. Plateau mélaminé épaisseur 19mm, chants ABS 2mm antichocs. Classement non feu M3. Tube acier rond d.32x1.5mm, peinture poudre époxy. Traverses de renforts sous plateau. 1 roulette multidirectionnelle. 2 vérins de réglages avec patins antidérapants et insonores. Dimensions : 70x61cm - Taille 2 : H.53cm Garantie 10 ans, garantie à vie sur les [...]

Table modulable 3 pieds ... Couleur : Rouge  
96461

**Table modulable 3 pieds 1 roulette taille 2 vert granny**



Table modulable 3 pieds 1 roulette taille 2 vert granny. Plateau mélaminé épaisseur 19mm, chants ABS 2mm antichocs. Classement non feu M3. Tube acier rond d.32x1.5mm, peinture poudre époxy. Traverses de renforts sous plateau. 1 roulette multidirectionnelle. 2 vérins de réglages avec patins antidérapants et insonores. Dimensions : 70x61cm - Taille 2 : H.53cm Garantie 10 ans, garantie à vie sur [...]

Table modulable 3 pieds ... Couleur : Vert granny  
96464

**Table modulable 3 pieds 1 roulette taille 3 alu**



Table modulable 3 pieds 1 roulette taille 3 alu. Plateau mélaminé épaisseur 19mm, chants ABS 2mm antichocs. Classement non feu M3. Tube acier rond d.32x1.5mm, peinture poudre époxy. Traverses de renforts sous plateau. 1 roulette multidirectionnelle. 2 vérins de réglages avec patins antidérapants et insonores. Dimensions : 70x61cm - Taille 3 : H.59cm Garantie 10 ans, garantie à vie sur les [...]

Table modulable 3 pieds ... Couleur : Aluminium  
96470

**Table modulable 3 pieds 1 roulette taille 3 bleu**



Table modulable 3 pieds 1 roulette taille 3 bleu. Plateau mélaminé épaisseur 19mm, chants ABS 2mm antichocs. Classement non feu M3. Tube acier rond d.32x1.5mm, peinture poudre époxy. Traverses de renforts sous plateau. 1 roulette multidirectionnelle. 2 vérins de réglages avec patins antidérapants et insonores. Dimensions : 70x61cm - Taille 3 : H.59cm Garantie 10 ans, garantie à vie sur les [...]

Table modulable 3 pieds ... Couleur : Bleu  
96467

**Table modulable 3 pieds 1 roulette taille 3 rouge**



Table modulable 3 pieds 1 roulette taille 3 rouge. Plateau mélaminé épaisseur 19mm, chants ABS 2mm antichocs. Classement non feu M3. Tube acier rond d.32x1.5mm, peinture poudre époxy. Traverses de renforts sous plateau. 1 roulette multidirectionnelle. 2 vérins de réglages avec patins antidérapants et insonores. Dimensions : 70x61cm - Taille 3 : H.59cm Garantie 10 ans, garantie à vie sur les [...]

Table modulable 3 pieds ... Couleur : Rouge  
96466

**Table modulable 3 pieds 1 roulette taille 3 vert granny**



Table modulable 3 pieds 1 roulette taille 3 vert granny. Plateau mélaminé épaisseur 19mm, chants ABS 2mm antichocs. Classement non feu M3. Tube acier rond d.32x1.5mm, peinture poudre époxy. Traverses de renforts sous plateau. 1 roulette multidirectionnelle. 2 vérins de réglages avec patins antidérapants et insonores. Dimensions : 70x61cm - Taille 3 : H.59cm Garantie 10 ans, garantie à vie sur [...]

Table modulable 3 pieds ... Couleur : Vert granny  
96469

**Table modulable 3 pieds 1 roulette taille 4 alu**



Table modulable 3 pieds 1 roulette taille 4 alu. Plateau mélaminé épaisseur 19mm, chants ABS 2mm antichocs. Classement non feu M3. Tube acier rond d.32x1.5mm, peinture poudre époxy. Traverses de renforts sous plateau. 1 roulette multidirectionnelle. 2 vérins de réglages avec patins antidérapants et insonores. Dimensions : 70x61cm - Taille 4 : H.64cm Garantie 10 ans, garantie à vie sur les [...]

Table modulable 3 pieds ... Couleur : Aluminium  
96475

### Table modulable 3 pieds 1 roulette taille 4 bleu



Table modulable 3 pieds 1 roulette taille 4 bleu. Plateau mélaminé épaisseur 19mm, chants ABS 2mm antichocs. Classement non feu M3. Tube acier rond d.32x1.5mm, peinture poudre époxy. Traverses de renforts sous plateau. 1 roulette multidirectionnelle. 2 vérins de réglages avec patins antidérapants et insonores. Dimensions : 70x61cm - Taille 4 : H.64cm Garantie 10 ans, garantie à vie sur les [...]

Table modulable 3 pieds ... Couleur : Bleu  
96472

### Table modulable 3 pieds 1 roulette taille 4 jaune



Table modulable 3 pieds 1 roulette taille 4 jaune. Plateau mélaminé épaisseur 19mm, chants ABS 2mm antichocs. Classement non feu M3. Tube acier rond d.32x1.5mm, peinture poudre époxy. Traverses de renforts sous plateau. 1 roulette multidirectionnelle. 2 vérins de réglages avec patins antidérapants et insonores. Dimensions : 70x61cm - Taille 4 : H.64cm Garantie 10 ans, garantie à vie sur les [...]

Table modulable 3 pieds ... Couleur : Jaune  
96473

### Table modulable 3 pieds 1 roulette taille 4 rouge



Table modulable 3 pieds 1 roulette taille 4 rouge. Plateau mélaminé épaisseur 19mm, chants ABS 2mm antichocs. Classement non feu M3. Tube acier rond d.32x1.5mm, peinture poudre époxy. Traverses de renforts sous plateau. 1 roulette multidirectionnelle. 2 vérins de réglages avec patins antidérapants et insonores. Dimensions : 70x61cm - Taille 4 : H.64cm Garantie 10 ans, garantie à vie sur les [...]

Table modulable 3 pieds ... Couleur : Rouge  
96471

### Table modulable 3 pieds 1 roulette taille 4 vert granny



Table modulable 3 pieds 1 roulette taille 4 vert granny. Plateau mélaminé épaisseur 19mm, chants ABS 2mm antichocs. Classement non feu M3. Tube acier rond d.32x1.5mm, peinture poudre époxy. Traverses de renforts sous plateau. 1 roulette multidirectionnelle. 2 vérins de réglages avec patins antidérapants et insonores. Dimensions : 70x61cm - Taille 4 : H.64cm Garantie 10 ans, garantie à vie sur [...]

Table modulable 3 pieds ... Couleur : Vert granny  
96474

### Table modulable 3 pieds 1 roulette taille 5 alu



Table modulable 3 pieds 1 roulette taille 5 alu. Plateau mélaminé épaisseur 19mm, chants ABS 2mm antichocs. Classement non feu M3. Tube acier rond d.32x1.5mm, peinture poudre époxy. Traverses de renforts sous plateau. 1 roulette multidirectionnelle. 2 vérins de réglages avec patins antidérapants et insonores. Dimensions : 70x61cm - Taille 5 : H.71cm Garantie 10 ans, garantie à vie sur les [...]

Table modulable 3 pieds ... Couleur : Aluminium  
96480

### Table modulable 3 pieds 1 roulette taille 5 bleu



Table modulable 3 pieds 1 roulette taille 5 bleu. Plateau mélaminé épaisseur 19mm, chants ABS 2mm antichocs. Classement non feu M3. Tube acier rond d.32x1.5mm, peinture poudre époxy. Traverses de renforts sous plateau. 1 roulette multidirectionnelle. 2 vérins de réglages avec patins antidérapants et insonores. Dimensions : 70x61cm - Taille 5 : H.71cm Garantie 10 ans, garantie à vie sur les [...]

Table modulable 3 pieds ... Couleur : Bleu  
96477

### Table modulable 3 pieds 1 roulette taille 5 jaune



Table modulable 3 pieds 1 roulette taille 5 jaune. Plateau mélaminé épaisseur 19mm, chants ABS 2mm antichocs. Classement non feu M3. Tube acier rond d.32x1.5mm, peinture poudre époxy. Traverses de renforts sous plateau. 1 roulette multidirectionnelle. 2 vérins de réglages avec patins antidérapants et insonores. Dimensions : 70x61cm - Taille 5 : H.71cm Garantie 10 ans, garantie à vie sur les [...]

Table modulable 3 pieds ... Couleur : Jaune  
96478

### Table modulable 3 pieds 1 roulette taille 5 rouge



Table modulable 3 pieds 1 roulette taille 5 rouge. Plateau mélaminé épaisseur 19mm, chants ABS 2mm antichocs. Classement non feu M3. Tube acier rond d.32x1.5mm, peinture poudre époxy. Traverses de renforts sous plateau. 1 roulette multidirectionnelle. 2 vérins de réglages avec patins antidérapants et insonores. Dimensions : 70x61cm - Taille 5 : H.71cm Garantie 10 ans, garantie à vie sur les [...]

Table modulable 3 pieds ... Couleur : Rouge  
96476

### Table modulable 3 pieds 1 roulette taille 5 vert granny



Table modulable 3 pieds 1 roulette taille 5 vert granny. Plateau mélaminé épaisseur 19mm, chants ABS 2mm antichocs. Classement non feu M3. Tube acier rond d.32x1.5mm, peinture poudre époxy. Traverses de renforts sous plateau. 1 roulette multidirectionnelle. 2 vérins de réglages avec patins antidérapants et insonores. Dimensions : 70x61cm - Taille 5 : H.71cm Garantie 10 ans, garantie à vie sur [...]

Table modulable 3 pieds ... Couleur : Vert granny  
96479

**Table modulable 3 pieds 1 roulette taille 6 alu**



Table modulable 3 pieds 1 roulette taille 6 alu. Plateau mélaminé épaisseur 19mm, chants ABS 2mm antichocs. Classement non feu M3. Tube acier rond d.32x1.5mm, peinture poudre époxy. Traverses de renforts sous plateau. 1 roulette multidirectionnelle. 2 vérins de réglages avec patins antidérapants et insonores. Dimensions : 70x61cm - Taille 6 : H.76cm Garantie 10 ans, garantie à vie sur les [...]

Table modulable 3 pieds ... Couleur : Aluminium  
96485

**Table modulable 3 pieds 1 roulette taille 6 bleu**



Table modulable 3 pieds 1 roulette taille 6 bleu. Plateau mélaminé épaisseur 19mm, chants ABS 2mm antichocs. Classement non feu M3. Tube acier rond d.32x1.5mm, peinture poudre époxy. Traverses de renforts sous plateau. 1 roulette multidirectionnelle. 2 vérins de réglages avec patins antidérapants et insonores. Dimensions : 70x61cm - Taille 6 : H.76cm Garantie 10 ans, garantie à vie sur les [...]

Table modulable 3 pieds ... Couleur : Bleu  
96482

**Table modulable 3 pieds 1 roulette taille 6 jaune**



Table modulable 3 pieds 1 roulette taille 6 jaune. Plateau mélaminé épaisseur 19mm, chants ABS 2mm antichocs. Classement non feu M3. Tube acier rond d.32x1.5mm, peinture poudre époxy. Traverses de renforts sous plateau. 1 roulette multidirectionnelle. 2 vérins de réglages avec patins antidérapants et insonores. Dimensions : 70x61cm - Taille 6 : H.76cm Garantie 10 ans, garantie à vie sur les [...]

Table modulable 3 pieds ... Couleur : Jaune  
96483

**Table modulable 3 pieds 1 roulette taille 6 rouge**



Table modulable 3 pieds 1 roulette taille 6 rouge. Plateau mélaminé épaisseur 19mm, chants ABS 2mm antichocs. Classement non feu M3. Tube acier rond d.32x1.5mm, peinture poudre époxy. Traverses de renforts sous plateau. 1 roulette multidirectionnelle. 2 vérins de réglages avec patins antidérapants et insonores. Dimensions : 70x61cm - Taille 6 : H.76cm Garantie 10 ans, garantie à vie sur les [...]

Table modulable 3 pieds ... Couleur : Rouge  
96481

**Table modulable 3 pieds 1 roulette taille 6 vert granny**



Table modulable 3 pieds 1 roulette taille 6 vert granny. Plateau mélaminé épaisseur 19mm, chants ABS 2mm antichocs. Classement non feu M3. Tube acier rond d.32x1.5mm, peinture poudre époxy. Traverses de renforts sous plateau. 1 roulette multidirectionnelle. 2 vérins de réglages avec patins antidérapants et insonores. Dimensions : 70x61cm - Taille 6 : H.76cm Garantie 10 ans, garantie à vie sur [...]

Table modulable 3 pieds ... Couleur : Vert granny  
96484

**Table modulable 3 pieds 1 roulette taille 6 jaune**



Table modulable 3 pieds 1 roulette taille 6 jaune. Plateau mélaminé épaisseur 19mm, chants ABS 2mm antichocs. Classement non feu M3. Tube acier rond d.32x1.5mm, peinture poudre époxy. Traverses de renforts sous plateau. 1 roulette multidirectionnelle. 2 vérins de réglages avec patins antidérapants et insonores. Dimensions : 70x61cm - Taille 3 : H.59cm Garantie 10 ans, garantie à vie sur les [...]

Table modulable 3 pieds ... Couleur : Jaune  
96468

**Table octogonale 120cm T1 à T3 bleu**



Table octogonale 120cm T1 à T3 bleu. Piètement central à dégagement latéral. Base tube acier rond Ø45x2mm, montant carré 40x40x2mm. Traverses de renforts soudées 40x20x1.5mm sous plateau. Vérins de réglages avec patins anti-tâches et insonores. Plateau: panneaux de particules, mélaminé ép. 19mm, chants ABS 2mm antichocs. Non feu M3. Garantie 10 ans.

Table octogonale 120cm T... Couleur : Bleu  
92912

**Table octogonale 120cm T1 à T3 gris alu**



Table octogonale 120cm T1 à T3 gris alu. Piètement central à dégagement latéral. Base tube acier rond Ø45x2mm, montant carré 40x40x2mm. Traverses de renforts soudées 40x20x1.5mm sous plateau. Vérins de réglages avec patins anti-tâches et insonores. Plateau: panneaux de particules, mélaminé ép. 19mm, chants ABS 2mm antichocs. Non feu M3. Garantie 10 ans.

Table octogonale 120cm T... Couleur : Aluminium  
94218

**Table octogonale 120cm T1 à T3 jaune**



Table octogonale 120cm T1 à T3 jaune. Piètement central à dégagement latéral. Base tube acier rond Ø45x2mm, montant carré 40x40x2mm. Traverses de renforts soudées 40x20x1.5mm sous plateau. Vérins de réglages avec patins anti-tâches et insonores. Plateau: panneaux de particules, mélaminé ép. 19mm, chants ABS 2mm antichocs. Non feu M3. Garantie 10 ans.

Table octogonale 120cm T... Couleur : Jaune  
92913

**Table octogonale 120cm T1 à T3 rouge**

Table octogonale 120cm T1 à T3 rouge. Piètement central à dégagement latéral. Base tube acier rond Ø45x2mm, montant carré 40x40x2mm. Traverses de renforts soudées 40x20x1.5mm sous plateau. Vérins de réglages avec patins anti-tâches et insonores. Plateau: panneaux de particules, mélaminé ép. 19mm, chants ABS 2mm antichocs. Non feu M3. Garantie 10 ans.

Table octogonale 120cm T...      Couleur : Rouge  
92911

**Table octogonale 120cm T1 à T3 vert**

Table octogonale 120cm T1 à T3 vert. Piètement central à dégagement latéral. Base tube acier rond Ø45x2mm, montant carré 40x40x2mm. Traverses de renforts soudées 40x20x1.5mm sous plateau. Vérins de réglages avec patins anti-tâches et insonores. Plateau: panneaux de particules, mélaminé ép. 19mm, chants ABS 2mm antichocs. Non feu M3. Garantie 10 ans.

Table octogonale 120cm T...      Couleur : Vert  
92910

**Table octogonale 120cm T1 à T3 vert granny**

Table octogonale 120cm T1 à T3 vert granny. Piètement central à dégagement latéral. Base tube acier rond Ø45x2mm, montant carré 40x40x2mm. Traverses de renforts soudées 40x20x1.5mm sous plateau. Vérins de réglages avec patins anti-tâches et insonores. Plateau: panneaux de particules, mélaminé ép. 19mm, chants ABS 2mm antichocs. Non feu M3. Garantie 10 ans.

Table octogonale 120cm T...      Couleur : Vert granny  
94217

**Table octogonale 4 pieds 120cm T3 bleu**

Table octogonale 4 pieds 120cm T3 bleu. Piètement: structure 4 pieds. Tube acier Ø32x1.5mm. 4 vérins de réglage avec patins antidérapants et insonores. Plateau: panneaux de particules, mélaminé ép. 19mm, chants ABS 2mm antichocs. Table 60x50 proposée avec bac coulissant intégré (Taille 2 ou 3). Non feu M3. Garantie 10 ans.

Table octogonale 4 pieds...      Couleur : Bleu  
94062

**Table octogonale 4 pieds 120cm T3 gris alu**

Table octogonale 4 pieds 120cm T3 gris alu. Piètement: structure 4 pieds. Tube acier Ø32x1.5mm. 4 vérins de réglage avec patins antidérapants et insonores. Plateau: panneaux de particules, mélaminé ép. 19mm, chants ABS 2mm antichocs. Table 60x50 proposée avec bac coulissant intégré (Taille 2 ou 3). Non feu M3. Garantie 10 ans.

Table octogonale 4 pieds...      Couleur : Aluminium  
94065

**Table octogonale 4 pieds 120cm T3 jaune**

Table octogonale 4 pieds 120cm T3 jaune. Piètement: structure 4 pieds. Tube acier Ø32x1.5mm. 4 vérins de réglage avec patins antidérapants et insonores. Plateau: panneaux de particules, mélaminé ép. 19mm, chants ABS 2mm antichocs. Table 60x50 proposée avec bac coulissant intégré (Taille 2 ou 3). Non feu M3. Garantie 10 ans.

Table octogonale 4 pieds...      Couleur : Jaune  
94063

**Table octogonale 4 pieds 120cm T3 rouge**

Table octogonale 4 pieds 120cm T3 rouge. Piètement: structure 4 pieds. Tube acier Ø32x1.5mm. 4 vérins de réglage avec patins antidérapants et insonores. Plateau: panneaux de particules, mélaminé ép. 19mm, chants ABS 2mm antichocs. Table 60x50 proposée avec bac coulissant intégré (Taille 2 ou 3). Non feu M3. Garantie 10 ans.

Table octogonale 4 pieds...      Couleur : Rouge  
94061

**Table octogonale 4 pieds 120cm T3 vert**

Table octogonale 4 pieds 120cm T3 vert. Piètement: structure 4 pieds. Tube acier Ø32x1.5mm. 4 vérins de réglage avec patins antidérapants et insonores. Plateau: panneaux de particules, mélaminé ép. 19mm, chants ABS 2mm antichocs. Table 60x50 proposée avec bac coulissant intégré (Taille 2 ou 3). Non feu M3. Garantie 10 ans.

Table octogonale 4 pieds...      Couleur : Vert  
94060

**Table octogonale 4 pieds 120cm T3 vert granny**

Table octogonale 4 pieds 120cm T3 vert granny. Piètement: structure 4 pieds. Tube acier Ø32x1.5mm. 4 vérins de réglage avec patins antidérapants et insonores. Plateau: panneaux de particules, mélaminé ép. 19mm, chants ABS 2mm antichocs. Table 60x50 proposée avec bac coulissant intégré (Taille 2 ou 3). Non feu M3. Garantie 10 ans.

Table octogonale 4 pieds...      Couleur : Vert granny  
94064

**Table octogonale 4 pieds diamètre 120cm T2 bleu**



Table octogonale 4 pieds diamètre 120cm T2 bleu. Piètement: structure 4 pieds. Tube acier Ø32x1.5mm. 4 vérins de réglage avec patins antidérapants et insonores. Plateau: panneaux de particules, mélaminé ép. 19mm, chants ABS 2mm antichocs. Table 60x50 proposée avec bac coulissant intégré (Taille 2 ou 3). Non feu M3. Garantie 10 ans.

Table octogonale 4 pieds... Couleur : Bleu  
94056

**Table octogonale 4 pieds diamètre 120cm T2 gris alu**



Table octogonale 4 pieds diamètre 120cm T2 gris alu. Piètement: structure 4 pieds. Tube acier Ø32x1.5mm. 4 vérins de réglage avec patins antidérapants et insonores. Plateau: panneaux de particules, mélaminé ép. 19mm, chants ABS 2mm antichocs. Table 60x50 proposée avec bac coulissant intégré (Taille 2 ou 3). Non feu M3. Garantie 10 ans.

Table octogonale 4 pieds... Couleur : Aluminium  
94059

**Table octogonale 4 pieds diamètre 120cm T2 jaune**



Table octogonale 4 pieds diamètre 120cm T2 jaune. Piètement: structure 4 pieds. Tube acier Ø32x1.5mm. 4 vérins de réglage avec patins antidérapants et insonores. Plateau: panneaux de particules, mélaminé ép. 19mm, chants ABS 2mm antichocs. Table 60x50 proposée avec bac coulissant intégré (Taille 2 ou 3). Non feu M3. Garantie 10 ans.

Table octogonale 4 pieds... Couleur : Jaune  
94057

**Table octogonale 4 pieds diamètre 120cm T2 rouge**



Table octogonale 4 pieds diamètre 120cm T2 rouge. Piètement: structure 4 pieds. Tube acier Ø32x1.5mm. 4 vérins de réglage avec patins antidérapants et insonores. Plateau: panneaux de particules, mélaminé ép. 19mm, chants ABS 2mm antichocs. Table 60x50 proposée avec bac coulissant intégré (Taille 2 ou 3). Non feu M3. Garantie 10 ans.

Table octogonale 4 pieds... Couleur : Rouge  
94055

**Table octogonale 4 pieds diamètre 120cm T2 vert**



Table octogonale 4 pieds diamètre 120cm T2 vert granny. Piètement: structure 4 pieds. Tube acier Ø32x1.5mm. 4 vérins de réglage avec patins antidérapants et insonores. Plateau: panneaux de particules, mélaminé ép. 19mm, chants ABS 2mm antichocs. Table 60x50 proposée avec bac coulissant intégré (Taille 2 ou 3). Non feu M3. Garantie 10 ans.

Table octogonale 4 pieds... Couleur : Vert granny  
94058

**Table octogonale 4 pieds Ø120cm T0 bleu**



Table octogonale 4 pieds Ø120cm T0 bleu. Piètement: structure 4 pieds. Tube acier Ø32x1.5mm. 4 vérins de réglage avec patins antidérapants et insonores. Plateau: panneaux de particules, mélaminé ép. 19mm, chants ABS 2mm antichocs. Table 60x50 proposée avec bac coulissant intégré (Taille 2 ou 3). Non feu M3. Garantie 10 ans.

Table octogonale 4 pied... Couleur : Bleu  
94213

**Table octogonale 4 pieds Ø120cm T0 gris alu**



Table octogonale 4 pieds Ø120cm T0 gris alu. Piètement: structure 4 pieds. Tube acier Ø32x1.5mm. 4 vérins de réglage avec patins antidérapants et insonores. Plateau: panneaux de particules, mélaminé ép. 19mm, chants ABS 2mm antichocs. Table 60x50 proposée avec bac coulissant intégré (Taille 2 ou 3). Non feu M3. Garantie 10 ans.

Table octogonale 4 pied... Couleur : Aluminium  
94216

**Table octogonale 4 pieds Ø120cm T0 jaune**



Table octogonale 4 pieds Ø120cm T0 jaune. Piètement: structure 4 pieds. Tube acier Ø32x1.5mm. 4 vérins de réglage avec patins antidérapants et insonores. Plateau: panneaux de particules, mélaminé ép. 19mm, chants ABS 2mm antichocs. Table 60x50 proposée avec bac coulissant intégré (Taille 2 ou 3). Non feu M3. Garantie 10 ans.

Table octogonale 4 pied... Couleur : Jaune  
94214

**Table octogonale 4 pieds Ø120cm T0 rouge**



Table octogonale 4 pieds Ø120cm T0 rouge. Piètement: structure 4 pieds. Tube acier Ø32x1.5mm. 4 vérins de réglage avec patins antidérapants et insonores. Plateau: panneaux de particules, mélaminé ép. 19mm, chants ABS 2mm antichocs. Table 60x50 proposée avec bac coulissant intégré (Taille 2 ou 3). Non feu M3. Garantie 10 ans.

Table octogonale 4 pied... Couleur : Rouge  
94212

### Table octogonale 4 pieds Ø120cm T0 vert



Table octogonale 4 pieds Ø120cm T0 vert. Piètement: structure 4 pieds. Tube acier Ø32x1.5mm. 4 vérins de réglage avec patins antidérapants et insonores. Plateau: panneaux de particules, mélaminé ép. 19mm, chants ABS 2mm antichocs. Table 60x50 proposée avec bac coulissant intégré (Taille 2 ou 3). Non feu M3. Garantie 10 ans.

Table octogonale 4 pied... Couleur : Vert  
94211

### Table octogonale 4 pieds Ø120cm T0 vert granny



Table octogonale 4 pieds Ø120cm T0 vert granny. Piètement: structure 4 pieds. Tube acier Ø32x1.5mm. 4 vérins de réglage avec patins antidérapants et insonores. Plateau: panneaux de particules, mélaminé ép. 19mm, chants ABS 2mm antichocs. Table 60x50 proposée avec bac coulissant intégré (Taille 2 ou 3). Non feu M3. Garantie 10 ans.

Table octogonale 4 pied... Couleur : Vert granny  
94215

### Table octogonale 4 pieds Ø120cm T1 bleu



Table octogonale 4 pieds Ø120cm T1 bleu. Piètement: structure 4 pieds. Tube acier Ø32x1.5mm. 4 vérins de réglage avec patins antidérapants et insonores. Plateau: panneaux de particules, mélaminé ép. 19mm, chants ABS 2mm antichocs. Table 60x50 proposée avec bac coulissant intégré (Taille 2 ou 3). Non feu M3. Garantie 10 ans.

Table octogonale 4 pied... Couleur : Bleu  
94050

### Table octogonale 4 pieds Ø120cm T1 gris alu



Table octogonale 4 pieds Ø120cm T1 gris alu. Piètement: structure 4 pieds. Tube acier Ø32x1.5mm. 4 vérins de réglage avec patins antidérapants et insonores. Plateau: panneaux de particules, mélaminé ép. 19mm, chants ABS 2mm antichocs. Table 60x50 proposée avec bac coulissant intégré (Taille 2 ou 3). Non feu M3. Garantie 10 ans.

Table octogonale 4 pied... Couleur : Aluminium  
94053

### Table octogonale 4 pieds Ø120cm T1 jaune



Table octogonale 4 pieds Ø120cm T1 jaune. Piètement: structure 4 pieds. Tube acier Ø32x1.5mm. 4 vérins de réglage avec patins antidérapants et insonores. Plateau: panneaux de particules, mélaminé ép. 19mm, chants ABS 2mm antichocs. Table 60x50 proposée avec bac coulissant intégré (Taille 2 ou 3). Non feu M3. Garantie 10 ans.

Table octogonale 4 pied... Couleur : Jaune  
94051

### Table octogonale 4 pieds Ø120cm T1 rouge



Table octogonale 4 pieds Ø120cm T1 rouge. Piètement: structure 4 pieds. Tube acier Ø32x1.5mm. 4 vérins de réglage avec patins antidérapants et insonores. Plateau: panneaux de particules, mélaminé ép. 19mm, chants ABS 2mm antichocs. Table 60x50 proposée avec bac coulissant intégré (Taille 2 ou 3). Non feu M3. Garantie 10 ans.

Table octogonale 4 pied... Couleur : Rouge  
94049

### Table octogonale 4 pieds Ø120cm T1 vert



Table octogonale 4 pieds Ø120cm T1 vert. Piètement: structure 4 pieds. Tube acier Ø32x1.5mm. 4 vérins de réglage avec patins antidérapants et insonores. Plateau: panneaux de particules, mélaminé ép. 19mm, chants ABS 2mm antichocs. Table 60x50 proposée avec bac coulissant intégré (Taille 2 ou 3). Non feu M3. Garantie 10 ans.

Table octogonale 4 pied... Couleur : Vert  
94048

### Table octogonale 4 pieds Ø120cm T1 vert granny



Table octogonale 4 pieds Ø120cm T1 vert granny. Piètement: structure 4 pieds. Tube acier Ø32x1.5mm. 4 vérins de réglage avec patins antidérapants et insonores. Plateau: panneaux de particules, mélaminé ép. 19mm, chants ABS 2mm antichocs. Table 60x50 proposée avec bac coulissant intégré (Taille 2 ou 3). Non feu M3. Garantie 10 ans.

Table octogonale 4 pied... Couleur : Vert granny  
94052

### Table octogonale 4 pieds Ø120cm T2 vert



Table octogonale 4 pieds Ø120cm T2 vert. Piètement: structure 4 pieds. Tube acier Ø32x1.5mm. 4 vérins de réglage avec patins antidérapants et insonores. Plateau: panneaux de particules, mélaminé ép. 19mm, chants ABS 2mm antichocs. Table 60x50 proposée avec bac coulissant intégré (Taille 2 ou 3). Non feu M3. Garantie 10 ans.

Table octogonale 4 pied... Couleur : Vert  
94054

**Table ovale 120x90cm avec 1 bac taille 1 alu**



Table ovale 120x90cm avec 1 bac taille 1 alu. Plateau mélaminé épaisseur 19mm, chants ABS 2mm antichocs. Classement non feu M3. Bac amovible encastré dans le plateau, couvercle en MDF mélaminé. Base en tube en acier rond d.32x1.5mm, peinture poudre époxy. Soudures renforcées avec apport de métal. Vérins de réglages avec patins antidérapants et insonores. Dimensions : 120x90cm - Taille 1 : [...]

Table ovale 120x90cm ave...      Couleur : Aluminium  
96718

**Table ovale 120x90cm avec 1 bac taille 1 bleu**



Table ovale 120x90cm avec 1 bac taille 1 bleu. Plateau mélaminé épaisseur 19mm, chants ABS 2mm antichocs. Classement non feu M3. Bac amovible encastré dans le plateau, couvercle en MDF mélaminé. Base en tube en acier rond d.32x1.5mm, peinture poudre époxy. Soudures renforcées avec apport de métal. Vérins de réglages avec patins antidérapants et insonores. Dimensions : 120x90cm - Taille 1 : [...]

Table ovale 120x90cm ave...      Couleur : Bleu  
96715

**Table ovale 120x90cm avec 1 bac taille 1 jaune**



Table ovale 120x90cm avec 1 bac taille 1 jaune. Plateau mélaminé épaisseur 19mm, chants ABS 2mm antichocs. Classement non feu M3. Bac amovible encastré dans le plateau, couvercle en MDF mélaminé. Base en tube en acier rond d.32x1.5mm, peinture poudre époxy. Soudures renforcées avec apport de métal. Vérins de réglages avec patins antidérapants et insonores. Dimensions : 120x90cm - Taille 1 : [...]

Table ovale 120x90cm ave...      Couleur : Jaune  
96716

**Table ovale 120x90cm avec 1 bac taille 1 vert granny**



Table ovale 120x90cm avec 1 bac taille 1 vert granny. Plateau mélaminé épaisseur 19mm, chants ABS 2mm antichocs. Classement non feu M3. Bac amovible encastré dans le plateau, couvercle en MDF mélaminé. Base en tube en acier rond d.32x1.5mm, peinture poudre époxy. Soudures renforcées avec apport de métal. Vérins de réglages avec patins antidérapants et insonores. Dimensions : 120x90cm - Taille [...]

Table ovale 120x90cm ave...      Couleur : Vert granny  
96717

**Table ovale 120x90cm avec 1 bac taille 2 alu**



Table ovale 120x90cm avec 1 bac taille 2 alu. Plateau mélaminé épaisseur 19mm, chants ABS 2mm antichocs. Classement non feu M3. Bac amovible encastré dans le plateau, couvercle en MDF mélaminé. Base en tube en acier rond d.32x1.5mm, peinture poudre époxy. Soudures renforcées avec apport de métal. Vérins de réglages avec patins antidérapants et insonores. Dimensions : 120x90cm - Taille 2 : [...]

Table ovale 120x90cm ave...      Couleur : Aluminium  
96723

**Table ovale 120x90cm avec 1 bac taille 2 bleu**



Table ovale 120x90cm avec 1 bac taille 2 bleu. Plateau mélaminé épaisseur 19mm, chants ABS 2mm antichocs. Classement non feu M3. Bac amovible encastré dans le plateau, couvercle en MDF mélaminé. Base en tube en acier rond d.32x1.5mm, peinture poudre époxy. Soudures renforcées avec apport de métal. Vérins de réglages avec patins antidérapants et insonores. Dimensions : 120x90cm - Taille 2 : [...]

Table ovale 120x90cm ave...      Couleur : Bleu  
96720

**Table ovale 120x90cm avec 1 bac taille 2 jaune**



Table ovale 120x90cm avec 1 bac taille 2 jaune. Plateau mélaminé épaisseur 19mm, chants ABS 2mm antichocs. Classement non feu M3. Bac amovible encastré dans le plateau, couvercle en MDF mélaminé. Base en tube en acier rond d.32x1.5mm, peinture poudre époxy. Soudures renforcées avec apport de métal. Vérins de réglages avec patins antidérapants et insonores. Dimensions : 120x90cm - Taille 2 : [...]

Table ovale 120x90cm ave...      Couleur : Jaune  
96721

**Table ovale 120x90cm avec 1 bac taille 2 rouge**



Table ovale 120x90cm avec 1 bac taille 2 rouge. Plateau mélaminé épaisseur 19mm, chants ABS 2mm antichocs. Classement non feu M3. Bac amovible encastré dans le plateau, couvercle en MDF mélaminé. Base en tube en acier rond d.32x1.5mm, peinture poudre époxy. Soudures renforcées avec apport de métal. Vérins de réglages avec patins antidérapants et insonores. Dimensions : 120x90cm - Taille 2 : [...]

Table ovale 120x90cm ave...      Couleur : Rouge  
96719

**Table ovale 120x90cm avec 1 bac taille 2 vert granny**



Table ovale 120x90cm avec 1 bac taille 2 vert granny. Plateau mélaminé épaisseur 19mm, chants ABS 2mm antichocs. Classement non feu M3. Bac amovible encastré dans le plateau, couvercle en MDF mélaminé. Base en tube en acier rond d.32x1.5mm, peinture poudre époxy. Soudures renforcées avec apport de métal. Vérins de réglages avec patins antidérapants et insonores. Dimensions : 120x90cm - Taille [...]

Table ovale 120x90cm ave...      Couleur : Vert granny  
96722

**Table ovale 120x90cm avec 1 bac taille 3 alu**

Table ovale 120x90cm avec 1 bac taille 3 alu. Plateau mélaminé épaisseur 19mm, chants ABS 2mm antichocs. Classement non feu M3. Bac amovible encastré dans le plateau, couvercle en MDF mélaminé. Base en tube en acier rond d.32x1.5mm, peinture poudre époxy. Soudures renforcées avec apport de métal. Vérins de réglages avec patins antidérapants et insonores. Dimensions : 120x90cm - Taille 3 : [...]

Table ovale 120x90cm ave...      Couleur : Aluminium  
96728

**Table ovale 120x90cm avec 1 bac taille 3 bleu**

Table ovale 120x90cm avec 1 bac taille 3 bleu. Plateau mélaminé épaisseur 19mm, chants ABS 2mm antichocs. Classement non feu M3. Bac amovible encastré dans le plateau, couvercle en MDF mélaminé. Base en tube en acier rond d.32x1.5mm, peinture poudre époxy. Soudures renforcées avec apport de métal. Vérins de réglages avec patins antidérapants et insonores. Dimensions : 120x90cm - Taille 3 : [...]

Table ovale 120x90cm ave...      Couleur : Bleu  
96725

**Table ovale 120x90cm avec 1 bac taille 3 jaune**

Table ovale 120x90cm avec 1 bac taille 3 jaune. Plateau mélaminé épaisseur 19mm, chants ABS 2mm antichocs. Classement non feu M3. Bac amovible encastré dans le plateau, couvercle en MDF mélaminé. Base en tube en acier rond d.32x1.5mm, peinture poudre époxy. Soudures renforcées avec apport de métal. Vérins de réglages avec patins antidérapants et insonores. Dimensions : 120x90cm - Taille 3 : [...]

Table ovale 120x90cm ave...      Couleur : Jaune  
96726

**Table ovale 120x90cm avec 1 bac taille 3 rouge**

Table ovale 120x90cm avec 1 bac taille 3 rouge. Plateau mélaminé épaisseur 19mm, chants ABS 2mm antichocs. Classement non feu M3. Bac amovible encastré dans le plateau, couvercle en MDF mélaminé. Base en tube en acier rond d.32x1.5mm, peinture poudre époxy. Soudures renforcées avec apport de métal. Vérins de réglages avec patins antidérapants et insonores. Dimensions : 120x90cm - Taille 3 : [...]

Table ovale 120x90cm ave...      Couleur : Rouge  
96724

**Table ovale 120x90cm avec 1 bac taille 3 vert granny**

Table ovale 120x90cm avec 1 bac taille 3 vert granny. Plateau mélaminé épaisseur 19mm, chants ABS 2mm antichocs. Classement non feu M3. Bac amovible encastré dans le plateau, couvercle en MDF mélaminé. Base en tube en acier rond d.32x1.5mm, peinture poudre époxy. Soudures renforcées avec apport de métal. Vérins de réglages avec patins antidérapants et insonores. Dimensions : 120x90cm - Taille [...]

Table ovale 120x90cm ave...      Couleur : Vert granny  
96727

**Table ovale 120x90cm avec bac taille 1 rouge**

Table ovale 120x90cm avec bac taille 1 rouge. Plateau mélaminé épaisseur 19mm, chants ABS 2mm antichocs. Classement non feu M3. Bac amovible encastré dans le plateau, couvercle en MDF mélaminé. Base en tube en acier rond d.32x1.5mm, peinture poudre époxy. Soudures renforcées avec apport de métal. Vérins de réglages avec patins antidérapants et insonores. Dimensions : 120x90cm - Taille 1 : [...]

Table ovale 120x90cm ave...      Couleur : Rouge  
96714

**Table ovale 120x90cm T0 bleu**

Table ovale 120x90cm T0 bleu. Piètement: structure 4 pieds. Tube acier Ø32x1.5mm. 4 vérins de réglage avec patins antidérapants et insonores. Plateau: panneaux de particules, mélaminé ép. 19mm, chants ABS 2mm antichocs. Table 60x50 proposée avec bac coulissant intégré (Taille 2 ou 3). Non feu M3. Garantie 10 ans.

Table ovale 120x90cm T0...      Couleur : Bleu  
94205

**Table ovale 120x90cm T0 gris alu**

Table ovale 120x90cm T0 gris alu. Piètement: structure 4 pieds. Tube acier Ø32x1.5mm. 4 vérins de réglage avec patins antidérapants et insonores. Plateau: panneaux de particules, mélaminé ép. 19mm, chants ABS 2mm antichocs. Table 60x50 proposée avec bac coulissant intégré (Taille 2 ou 3). Non feu M3. Garantie 10 ans.

Table ovale 120x90cm T0...      Couleur : Aluminium  
94210

**Table ovale 120x90cm T0 jaune**

Table ovale 120x90cm T0 jaune. Piètement: structure 4 pieds. Tube acier Ø32x1.5mm. 4 vérins de réglage avec patins antidérapants et insonores. Plateau: panneaux de particules, mélaminé ép. 19mm, chants ABS 2mm antichocs. Table 60x50 proposée avec bac coulissant intégré (Taille 2 ou 3). Non feu M3. Garantie 10 ans.

Table ovale 120x90cm T0...      Couleur : Jaune  
94208

**Table ovale 120x90cm T0 rouge**



Table ovale 120x90cm T0 rouge. Piètement: structure 4 pieds. Tube acier Ø32x1.5mm. 4 vérins de réglage avec patins antidérapants et insonores. Plateau: panneaux de particules, mélaminé ép. 19mm, chants ABS 2mm antichocs. Table 60x50 proposée avec bac coulissant intégré (Taille 2 ou 3). Non feu M3. Garantie 10 ans.

Table ovale 120x90cm T0...      Couleur : Rouge  
94206

**Table ovale 120x90cm T0 vert**



Table ovale 120x90cm T0 vert. Piètement: structure 4 pieds. Tube acier Ø32x1.5mm. 4 vérins de réglage avec patins antidérapants et insonores. Plateau: panneaux de particules, mélaminé ép. 19mm, chants ABS 2mm antichocs. Table 60x50 proposée avec bac coulissant intégré (Taille 2 ou 3). Non feu M3. Garantie 10 ans.

Table ovale 120x90cm T0...      Couleur : Vert  
94207

**Table ovale 120x90cm T0 vert granny**



Table ovale 120x90cm T0 vert granny. Piètement: structure 4 pieds. Tube acier Ø32x1.5mm. 4 vérins de réglage avec patins antidérapants et insonores. Plateau: panneaux de particules, mélaminé ép. 19mm, chants ABS 2mm antichocs. Table 60x50 proposée avec bac coulissant intégré (Taille 2 ou 3). Non feu M3. Garantie 10 ans.

Table ovale 120x90cm T0...      Couleur : Vert Granny  
94209

**Table ovale 120x90cm T1 à T3 bleu**



Table ovale 120x90cm T1 à T3 bleu. A dégagement latéral. Piètement: base en tube acier rond Ø45x1.5mm, montant en tube acier 45x30x1.5mm. Vérins de réglages avec patins antidérapants et insonores. Plateau: panneaux de particules, mélaminé ép 19mm, chants ABS 2mm antichocs. Non feu M3. Garantie 10 ans.

Table ovale 120x90cm T1 ...      Couleur : Bleu  
94096

**Table ovale 120x90cm T1 à T3 gris alu**



Table ovale 120x90cm T1 à T3 gris alu. A dégagement latéral. Piètement: base en tube acier rond Ø45x1.5mm, montant en tube acier 45x30x1.5mm. Vérins de réglages avec patins antidérapants et insonores. Plateau: panneaux de particules, mélaminé ép 19mm, chants ABS 2mm antichocs. Non feu M3. Garantie 10 ans.

Table ovale 120x90cm T1 ...      Couleur : Aluminium  
94099

**Table ovale 120x90cm T1 à T3 jaune**



Table ovale 120x90cm T1 à T3 jaune. A dégagement latéral. Piètement: base en tube acier rond Ø45x1.5mm, montant en tube acier 45x30x1.5mm. Vérins de réglages avec patins antidérapants et insonores. Plateau: panneaux de particules, mélaminé ép 19mm, chants ABS 2mm antichocs. Non feu M3. Garantie 10 ans.

Table ovale 120x90cm T1 ...      Couleur : Jaune  
94097

**Table ovale 120x90cm T1 à T3 rouge**



Table ovale 120x90cm T1 à T3 rouge. A dégagement latéral. Piètement: base en tube acier rond Ø45x1.5mm, montant en tube acier 45x30x1.5mm. Vérins de réglages avec patins antidérapants et insonores. Plateau: panneaux de particules, mélaminé ép 19mm, chants ABS 2mm antichocs. Non feu M3. Garantie 10 ans.

Table ovale 120x90cm T1 ...      Couleur : Rouge  
94095

**Table ovale 120x90cm T1 à T3 vert**



Table ovale 120x90cm T1 à T3 vert. A dégagement latéral. Piètement: base en tube acier rond Ø45x1.5mm, montant en tube acier 45x30x1.5mm. Vérins de réglages avec patins antidérapants et insonores. Plateau: panneaux de particules, mélaminé ép 19mm, chants ABS 2mm antichocs. Non feu M3. Garantie 10 ans.

Table ovale 120x90cm T1 ...      Couleur : Vert  
94094

**Table ovale 120x90cm T1 à T3 vert granny**



Table ovale 120x90cm T1 à T3 vert granny. A dégagement latéral. Piètement: base en tube acier rond Ø45x1.5mm, montant en tube acier 45x30x1.5mm. Vérins de réglages avec patins antidérapants et insonores. Plateau: panneaux de particules, mélaminé ép 19mm, chants ABS 2mm antichocs. Non feu M3. Garantie 10 ans.

Table ovale 120x90cm T1 ...      Couleur : Vert granny  
94098

**Table ovale 120x90cm T1  
bleu**

Table ovale 120x90cm T1 bleu. Piètement: structure 4 pieds. Tube acier Ø32x1.5mm. 4 vérins de réglage avec patins antidérapants et insonores. Plateau: panneaux de particules, mélaminé ép. 19mm, chants ABS 2mm antichocs. Table 60x50 proposée avec bac coulissant intégré (Taille 2 ou 3). Non feu M3. Garantie 10 ans.

Table ovale 120x90cm T1... Couleur : Bleu  
92421

**Table ovale 120x90cm T1 gris  
alu**

Table ovale 120x90cm T1 gris alu. Piètement: structure 4 pieds. Tube acier Ø32x1.5mm. 4 vérins de réglage avec patins antidérapants et insonores. Plateau: panneaux de particules, mélaminé ép. 19mm, chants ABS 2mm antichocs. Table 60x50 proposée avec bac coulissant intégré (Taille 2 ou 3). Non feu M3. Garantie 10 ans.

Table ovale 120x90cm T1 ... Couleur : Aluminium  
94043

**Table ovale 120x90cm T1  
jaune**

Table ovale 120x90cm T1 jaune. Piètement: structure 4 pieds. Tube acier Ø32x1.5mm. 4 vérins de réglage avec patins antidérapants et insonores. Plateau: panneaux de particules, mélaminé ép. 19mm, chants ABS 2mm antichocs. Table 60x50 proposée avec bac coulissant intégré (Taille 2 ou 3). Non feu M3. Garantie 10 ans.

Table ovale 120x90cm T1... Couleur : Jaune  
92424

**Table ovale 120x90cm T1  
rouge**

Table ovale 120x90cm T1 rouge. Piètement: structure 4 pieds. Tube acier Ø32x1.5mm. 4 vérins de réglage avec patins antidérapants et insonores. Plateau: panneaux de particules, mélaminé ép. 19mm, chants ABS 2mm antichocs. Table 60x50 proposée avec bac coulissant intégré (Taille 2 ou 3). Non feu M3. Garantie 10 ans.

Table ovale 120x90cm T1... Couleur : Rouge  
92422

**Table ovale 120x90cm T1 vert**

Table ovale 120x90cm T1 vert. Piètement: structure 4 pieds. Tube acier Ø32x1.5mm. 4 vérins de réglage avec patins antidérapants et insonores. Plateau: panneaux de particules, mélaminé ép. 19mm, chants ABS 2mm antichocs. Table 60x50 proposée avec bac coulissant intégré (Taille 2 ou 3). Non feu M3. Garantie 10 ans.

Table ovale 120x90cm T1... Couleur : Vert  
92423

**Table ovale 120x90cm T1 vert  
granny**

Table ovale 120x90cm T1 vert granny. Piètement: structure 4 pieds. Tube acier Ø32x1.5mm. 4 vérins de réglage avec patins antidérapants et insonores. Plateau: panneaux de particules, mélaminé ép. 19mm, chants ABS 2mm antichocs. Table 60x50 proposée avec bac coulissant intégré (Taille 2 ou 3). Non feu M3. Garantie 10 ans.

Table ovale 120x90cm T1... Couleur : Vert granny  
94042

**Table ovale 120x90cm T2  
bleu**

Table ovale 120x90cm T2 bleu. Piètement: structure 4 pieds. Tube acier Ø32x1.5mm. 4 vérins de réglage avec patins antidérapants et insonores. Plateau: panneaux de particules, mélaminé ép. 19mm, chants ABS 2mm antichocs. Table 60x50 proposée avec bac coulissant intégré (Taille 2 ou 3). Non feu M3. Garantie 10 ans.

Table ovale 120x90cm T2... Couleur : Bleu  
92425

**Table ovale 120x90cm T2 gris  
alu**

Table ovale 120x90cm T2 gris alu. Piètement: structure 4 pieds. Tube acier Ø32x1.5mm. 4 vérins de réglage avec patins antidérapants et insonores. Plateau: panneaux de particules, mélaminé ép. 19mm, chants ABS 2mm antichocs. Table 60x50 proposée avec bac coulissant intégré (Taille 2 ou 3). Non feu M3. Garantie 10 ans.

Table ovale 120x90cm T2... Couleur : Aluminium  
94045

**Table ovale 120x90cm T2  
jaune**

Table ovale 120x90cm T2 jaune. Piètement: structure 4 pieds. Tube acier Ø32x1.5mm. 4 vérins de réglage avec patins antidérapants et insonores. Plateau: panneaux de particules, mélaminé ép. 19mm, chants ABS 2mm antichocs. Table 60x50 proposée avec bac coulissant intégré (Taille 2 ou 3). Non feu M3. Garantie 10 ans.

Table ovale 120x90cm T2... Couleur : Jaune  
92428

**Table ovale 120x90cm T2 rouge**



Table ovale 120x90cm T2 rouge. Piètement: structure 4 pieds. Tube acier Ø32x1.5mm. 4 vérins de réglage avec patins antidérapants et insonores. Plateau: panneaux de particules, mélaminé ép. 19mm, chants ABS 2mm antichocs. Table 60x50 proposée avec bac coulissant intégré (Taille 2 ou 3). Non feu M3. Garantie 10 ans.

Table ovale 120x90cm T2...      Couleur : Rouge  
92426

**Table ovale 120x90cm T2 vert**



Table ovale 120x90cm T2 vert. Piètement: structure 4 pieds. Tube acier Ø32x1.5mm. 4 vérins de réglage avec patins antidérapants et insonores. Plateau: panneaux de particules, mélaminé ép. 19mm, chants ABS 2mm antichocs. Table 60x50 proposée avec bac coulissant intégré (Taille 2 ou 3). Non feu M3. Garantie 10 ans.

Table ovale 120x90cm T2...      Couleur : Vert  
92427

**Table ovale 120x90cm T2 vert granny**



Table ovale 120x90cm T2 vert granny. Piètement: structure 4 pieds. Tube acier Ø32x1.5mm. 4 vérins de réglage avec patins antidérapants et insonores. Plateau: panneaux de particules, mélaminé ép. 19mm, chants ABS 2mm antichocs. Table 60x50 proposée avec bac coulissant intégré (Taille 2 ou 3). Non feu M3. Garantie 10 ans.

Table ovale 120x90cm T2...      Couleur : Vert granny  
94044

**Table ovale 120x90cm T3 bleu**



Table ovale 120x90cm T3 bleu. Piètement: structure 4 pieds. Tube acier Ø32x1.5mm. 4 vérins de réglage avec patins antidérapants et insonores. Plateau: panneaux de particules, mélaminé ép. 19mm, chants ABS 2mm antichocs. Table 60x50 proposée avec bac coulissant intégré (Taille 2 ou 3). Non feu M3. Garantie 10 ans.

Table ovale 120x90cm T3...      Couleur : Bleu  
92429

**Table ovale 120x90cm T3 gris alu**



Table ovale 120x90cm T3 gris alu. Piètement: structure 4 pieds. Tube acier Ø32x1.5mm. 4 vérins de réglage avec patins antidérapants et insonores. Plateau: panneaux de particules, mélaminé ép. 19mm, chants ABS 2mm antichocs. Table 60x50 proposée avec bac coulissant intégré (Taille 2 ou 3). Non feu M3. Garantie 10 ans.

Table ovale 120x90cm T3...      Couleur : Aluminium  
94047

**Table ovale 120x90cm T3 jaune**



Table ovale 120x90cm T3 jaune. Piètement: structure 4 pieds. Tube acier Ø32x1.5mm. 4 vérins de réglage avec patins antidérapants et insonores. Plateau: panneaux de particules, mélaminé ép. 19mm, chants ABS 2mm antichocs. Table 60x50 proposée avec bac coulissant intégré (Taille 2 ou 3). Non feu M3. Garantie 10 ans.

Table ovale 120x90cm T3...      Couleur : Jaune  
92432

**Table ovale 120x90cm T3 rouge**



Table ovale 120x90cm T3 rouge. Piètement: structure 4 pieds. Tube acier Ø32x1.5mm. 4 vérins de réglage avec patins antidérapants et insonores. Plateau: panneaux de particules, mélaminé ép. 19mm, chants ABS 2mm antichocs. Table 60x50 proposée avec bac coulissant intégré (Taille 2 ou 3). Non feu M3. Garantie 10 ans.

Table ovale 120x90cm T3...      Couleur : Rouge  
92430

**Table ovale 120x90cm T3 vert**



Table ovale 120x90cm T3 vert. Piètement: structure 4 pieds. Tube acier Ø32x1.5mm. 4 vérins de réglage avec patins antidérapants et insonores. Plateau: panneaux de particules, mélaminé ép. 19mm, chants ABS 2mm antichocs. Table 60x50 proposée avec bac coulissant intégré (Taille 2 ou 3). Non feu M3. Garantie 10 ans.

Table ovale 120x90cm T3...      Couleur : Vert  
92431

**Table ovale 120x90cm T3 vert granny**



Table ovale 120x90cm T3 vert granny. Piètement: structure 4 pieds. Tube acier Ø32x1.5mm. 4 vérins de réglage avec patins antidérapants et insonores. Plateau: panneaux de particules, mélaminé ép. 19mm, chants ABS 2mm antichocs. Table 60x50 proposée avec bac coulissant intégré (Taille 2 ou 3). Non feu M3. Garantie 10 ans.

Table ovale 120x90cm T3...      Couleur : Vert granny  
94046

**Table réglable 130x50cm T4 à T6 bleu**

Table réglable 130x50cm T4 à T6 bleu. A dégagement latéral. Piètement: base en tube acier rond Ø45x1.5mm, montant en tube acier 45x30x1.5mm. Vérins de réglages avec patins antidérapants et insonores. Plateau: panneaux de particules, mélaminé ép 19mm, chants ABS 2mm antichocs. Non feu M3. Garantie 10 ans.

Table réglable 130x50cm ... Couleur : Bleu  
92106

**Table réglable 130x50cm T4 à T6 gris alu**

Table réglable 130x50cm T4 à T6 gris alu. A dégagement latéral. Piètement: base en tube acier rond Ø45x1.5mm, montant en tube acier 45x30x1.5mm. Vérins de réglages avec patins antidérapants et insonores. Plateau: panneaux de particules, mélaminé ép 19mm, chants ABS 2mm antichocs. Non feu M3. Garantie 10 ans.

Table réglable 130x50cm ... Couleur : Aluminium  
94067

**Table réglable 130x50cm T4 à T6 jaune**

Table réglable 130x50cm T4 à T6 jaune. A dégagement latéral. Piètement: base en tube acier rond Ø45x1.5mm, montant en tube acier 45x30x1.5mm. Vérins de réglages avec patins antidérapants et insonores. Plateau: panneaux de particules, mélaminé ép 19mm, chants ABS 2mm antichocs. Non feu M3. Garantie 10 ans.

Table réglable 130x50cm ... Couleur : Jaune  
92404

**Table réglable 130x50cm T4 à T6 rouge**

Table réglable 130x50cm T4 à T6 rouge. A dégagement latéral. Piètement: base en tube acier rond Ø45x1.5mm, montant en tube acier 45x30x1.5mm. Vérins de réglages avec patins antidérapants et insonores. Plateau: panneaux de particules, mélaminé ép 19mm, chants ABS 2mm antichocs. Non feu M3. Garantie 10 ans.

Table réglable 130x50cm ... Couleur : Rouge  
92105

**Table réglable 130x50cm T4 à T6 vert**

Table réglable 130x50cm T4 à T6 vert. A dégagement latéral. Piètement: base en tube acier rond Ø45x1.5mm, montant en tube acier 45x30x1.5mm. Vérins de réglages avec patins antidérapants et insonores. Plateau: panneaux de particules, mélaminé ép 19mm, chants ABS 2mm antichocs. Non feu M3. Garantie 10 ans.

Table réglable 130x50cm ... Couleur : Vert  
92104

**Table réglable 70x50cm 2 roulettes taille 4 à taille 6 alu**

Table réglable 70x50cm 2 roulettes taille 4 à taille 6 alu. Plateau mélaminé épaisseur 19mm, chants ABS 2mm antichocs. Classement non feu M3. Piètement à dégagement latéral réglable en hauteur, base en tube en acier rond d.45x1.5mm et 32x1.5mm, peinture poudre époxy. Soudures renforcées avec apport de métal. 2 roulettes fixes avec freins et 2 patins antidérapant et insonores. Dimensions : [...]

Table réglable 70x50cm 2... Couleur : Aluminium  
96713

**Table réglable 70x50cm 2 roulettes taille 4 à taille 6**

Table réglable 70x50cm 2 roulettes taille 4 à taille 6 jaune. Plateau mélaminé épaisseur 19mm, chants ABS 2mm antichocs. Classement non feu M3. Piètement à dégagement latéral réglable en hauteur, base en tube en acier rond d.45x1.5mm et 32x1.5mm, peinture poudre époxy. Soudures renforcées avec apport de métal. 2 roulettes fixes avec freins et 2 patins antidérapant et insonores. Dimensions : [...]

Table réglable 70x50cm 2... Couleur : Jaune  
96711

**Table réglable 70x50cm 2 roulettes taille 4 à taille 6**

Table réglable 70x50cm 2 roulettes taille 4 à taille 6 rouge. Plateau mélaminé épaisseur 19mm, chants ABS 2mm antichocs. Classement non feu M3. Piètement à dégagement latéral réglable en hauteur, base en tube en acier rond d.45x1.5mm et 32x1.5mm, peinture poudre époxy. Soudures renforcées avec apport de métal. 2 roulettes fixes avec freins et 2 patins antidérapant et insonores. Dimensions : [...]

Table réglable 70x50cm 2... Couleur : Rouge  
96558

**Table réglable 70x50cm 2 roulettes taille 4 à taille 6 vert**

Table réglable 70x50cm 2 roulettes taille 4 à taille 6 vert granny. Plateau mélaminé épaisseur 19mm, chants ABS 2mm antichocs. Classement non feu M3. Piètement à dégagement latéral réglable en hauteur, base en tube en acier rond d.45x1.5mm et 32x1.5mm, peinture poudre époxy. Soudures renforcées avec apport de métal. 2 roulettes fixes avec freins et 2 patins antidérapant et insonores. [...]

Table réglable 70x50cm 2... Couleur : Vert granny  
96712

**Table réglable 70x50cm 2 roulettes taille 7 à taille 6 bleu**



Table réglable 70x50cm 2 roulettes taille 7 à taille 6 bleu. Plateau mélaminé épaisseur 19mm, chants ABS 2mm antichocs. Classement non feu M3. Piètement à dégagement latéral réglable en hauteur, base en tube en acier rond d.45x1.5mm et 32x1.5mm, peinture poudre époxy. Soudures renforcées avec apport de métal. 2 roulettes fixes avec freins et 2 patins antidérapant et insonores. Dimensions : [...]

Table réglable 70x50cm 2... Couleur : Bleu  
96559

**Table réglable 70x50cm T4 à T6 bleu**



Table réglable 70x50cm T4 à T6 bleu. A dégagement latéral. Piètement: base en tube acier rond Ø45x1.5mm, montant en tube acier 45x30x1.5mm. Vérins de réglages avec patins antidérapants et insonores. Plateau: panneaux de particules, mélaminé ép 19mm, chants ABS 2mm antichocs. Non feu M3. Garantie 10 ans.

Table réglable 70x50cm T... Couleur : Bleu  
92103

**Table réglable 70x50cm T4 à T6 gris alu**



Table réglable 70x50cm T4 à T6 gris alu. A dégagement latéral. Piètement: base en tube acier rond Ø45x1.5mm, montant en tube acier 45x30x1.5mm. Vérins de réglages avec patins antidérapants et insonores. Plateau: panneaux de particules, mélaminé ép 19mm, chants ABS 2mm antichocs. Non feu M3. Garantie 10 ans.

Table réglable 70x50cm T... Couleur : Aluminium  
94066

**Table réglable 70x50cm T4 à T6 jaune**



Table réglable 70x50cm T4 à T6 jaune. A dégagement latéral. Piètement: base en tube acier rond Ø45x1.5mm, montant en tube acier 45x30x1.5mm. Vérins de réglages avec patins antidérapants et insonores. Plateau: panneaux de particules, mélaminé ép 19mm, chants ABS 2mm antichocs. Non feu M3. Garantie 10 ans.

Table réglable 70x50cm T... Couleur : Jaune  
92403

**Table réglable 70x50cm taille 4 à 6 rouge**



Table réglable 70x50cm taille 4 à 6 rouge. A dégagement latéral. Piètement: base en tube acier rond Ø45x1.5mm, montant en tube acier 45x30x1.5mm. Vérins de réglages avec patins antidérapants et insonores. Plateau: panneaux de particules, mélaminé ép 19mm, chants ABS 2mm antichocs. Non feu M3. Garantie 10 ans.

Table réglable 70x50cm t... Couleur : Rouge  
92102

**Table réglable 70x50cm taille 4 à 6 verte**



Table réglable 70x50cm taille 4 à 6 verte. A dégagement latéral. Piètement: base en tube acier rond Ø45x1.5mm, montant en tube acier 45x30x1.5mm. Vérins de réglages avec patins antidérapants et insonores. Plateau: panneaux de particules, mélaminé ép 19mm, chants ABS 2mm antichocs. Non feu M3. Garantie 10 ans.

Table réglable 70x50cm t... Couleur : Vert  
92101

**Boite de 6 miroirs recto/verso coloris assortis**



Boite de 6 miroirs recto/verso coloris assortis. Contenu de la boîte : 6 miroirs dotés d'une anse en caoutchouc qui permet une bonne prise en main. Un côté du miroir et le reflet du visage, l'autre côté l'enfant découvre une image déformée. Intérêts Pédagogiques : développement du langage, savoir exprimer ce que l'enfant voit dans le reflet. coloris assortis. miroirs de 10x7.5cm A partir de 2 ans.

Boite de 6 miroirs ... Couleur : Coloris assortis  
23334

**Lot de 4 pochettes magnétiques 23x14cm coloris**



Lot de 4 pochettes magnétiques 23x14cm coloris ass. En nylon. Couleurs assorties : rouge, vert, violet, bleu. Pour ranger, classer les petits objets, les accessoires de tableaux...Peuvent contenir jusqu'à 350 grammes chacune. Dimensions : 25 x 15.5 cm.

Lot de 4 pochettes ... Couleur : Rouge, vert, violet  
24751

**Lot de 5 galettes émotions diamètre 40cm n°1**



Lot de 5 galettes émotions diamètre 40cm n°1. Revêtement ultrasoft confortable, remplissage mousse à mémoire de forme. Livré avec une notice pédagogique. Malade, malheureux, fatigué, colère, joyeux Diamètre : 40cm Epaisseur : 1.5cm

Lot de 5 galettes é... Couleur : Coloris assortis  
10826

### Lot de 5 galettes émotions diamètre 40cm n°2



Lot de 5 galettes émotions diamètre 40cm n°2. Revêtement ultrasoft confortable, remplissage mousse à mémoire de forme. Livré avec une notice pédagogique. Fâché, triste, amoureux, surpris, heureux Diamètre : 40cm Epaisseur : 1.5cm

Lot de 5 galettes é... Couleur : Coloris assortis

10827

### Miroir 120x50cm cadre en aluminium



Miroir 120x50cm cadre en aluminium. Miroir incassable, indéformable aux bords arrondis. Fixation verticale ou horizontale par visserie fournie. Fond en bois de 7 mm. Bordures assorties. Livré sans pied (non commandable).

Miroir 120x50cm cadre en aluminium

72390

### Sac de 4 pochettes en nylon 40x60cm coloris assortis



Sac de 4 pochettes en nylon 40x60cm coloris assortis. 4 pochettes en nylon disposant de 2 œillets, et de plusieurs aimants, et velcros. D'un côté 8 bandes plastifiées permettant d'y glisser des cartes de jeux..., de l'autre 1 bande en nylon et 1 bande plastifiée. Dimensions (LxH) : 40x60cm. 4 couleurs assorties: Bleu, vert, orange et fuchsia.

Sac de 4 pochettes ... Couleur : Bleu, vert, orange e

32137

### Sac de 4 pochettes en nylon magnétique 42x35cm assortis



Sac de 4 pochettes en nylon magnétique 42x35cm assortis. Contenu du sachet : 4 grandes pochettes 42x35cm en nylon disposant de 2 œillets et de plusieurs aimants afin d'être apposé au tableau. Sur sa hauteur, 5 bandes plastifiées de 4.2cm de hauteur permettant d'y glisser des cartes de jeux, des feuilles de papier découpé ou autres et de l'autre côté une bande plastifiée de 14.5cm et une de [...]

Sac de 4 pochettes ... Couleur : Bleu, vert, orange e

28348

### Tepee



Tepee. Toile en polyester et montant en bois. Stable grâce à ces 4 montants en bois. Les enfants adopteront de suite ce tipi, pour se cacher, jouer, se reposer ou s'inventer des histoires. Dimensions (LxHxP) : 120x150x120cm

Tepee... Couleur : Multicolore

14668

### Toise miroir 48x103cm cadre en aluminium



Toise miroir 48x103cm cadre en aluminium. Décoré par des dessins où les enfants peuvent se regarder et se mesurer. Fond en bois de 7mm. Idéal pour la petite enfance. Bordures assorties.

Toise miroir 48x103cm cadre en aluminium

72388

### Lot de 12 bavoirs 30x40cm à collerette 380g coloris



Lot de 12 bavoirs 30x40cm à collerette 380g coloris assortis. Contient 42% de fils recyclés. Eponge 90% coton, 10% de polyester recyclé. Encolure à collerette élastique de 18cm 380g/m2 Dimensions : 30X40cm Coloris assortis Lavable à 60°

Lot de 12 bavoirs 3... Couleur : Coloris assortis

44519

### Lot de 12 bavoirs 30x40cm à lacettes 450g assortis



Lot de 12 bavoirs 30x40cm à lacettes 450g assortis. Contient 36% de fils recyclés. Eponge 80% coton, 20% de polyester recyclé. Encolure à lacettes de 30cm pour réglage. 450g/m2 Dimensions : 30X40cm Coloris assortis Lavable à 95°

Lot de 12 bavoirs 3... Couleur : Coloris assortis

44521

### Lot de 12 bavoirs 30x40cm à pressions 380g assortis



Lot de 12 bavoirs 30x40cm à pressions 380g assortis. Contient 42% de fils recyclés. Eponge 90% coton, 10% de polyester recyclé. Encolure à 2 pressions pour réglage. 380g/m2 Dimensions : 30X40cm Coloris assortis Lavable à 60°

Lot de 12 bavoirs 3... Couleur : Coloris assortis

44522

**Lot de 12 bavoirs 35x50cm  
400g assortis**



Lot de 12 bavoirs 35x50cm 400g assortis. Contient 40% de fils recyclés. Eponge 80% coton, 20% de polyester recyclé. Encolure à collerette élastique de 18cm 400g/m2 Dimensions : 35X50cm Coloris assortis Lavable à 95°

Lot de 12 bavoirs 3...      Couleur : Coloris assortis  
44520

**Pichet à pompe isotherme 1.9  
L**



Pichet à pompe isotherme 1.9 L. Acier inoxydable Grande ouverture, facilité d'entretien Isolation par vide d'air Utilisation avec glaçons possible Conserve 24h froid et + de 8h chaud Tête amovible Poignée de transport

Pichet à pompe isotherme 1.9 L  
56055

**Chaise haute polly essential**



Chaise haute polly essential. Le dossier peut être incliné dans 3 positions différentes pour l'utiliser dès les premiers jours ou pour se détendre après les repas. Réglable en hauteur sur 7 positions différentes. Le repose-pied peut également être réglé sur 2 positions. Une solution gain de place et autoportante lorsqu'elle est repliée. Dimensions dépliée (LxIxH) : 89x50.5x107cm Poids : 5.89kg [...]

Chaise haute polly essential  
57079

**Couchette empilable**



Couchette empilable. Structure en métal et plastique de haute résistance. Grande stabilité grâce à ses pieds en plastique renforcé. Tissu lavable qui ne se détend pas, thermo soudé, sans couture ni velcro, résistant au feu. Pas d'espace entre le tissu et les pieds pour une sécurité maximale. Très facile à monter sans outil ni vis. Empilable avec l'ancien modèle. Poids maximum par couchette [...]

Couchette empilable  
16251

**Ensemble gain de place duo  
bleu**



Ensemble gain de place duo bleu. Structure en hêtre massif, sommier en panneau mélaminé aéré de 19mm. Patins en plastique. Toutes les arêtes des lits sont adoucies pour plus de sécurité. Matelas préconisé : épaisseur 5cm, ou possibilité d'utiliser un matelas d'une épaisseur de 10cm. Livré pré-monté sans matelas. Dimensions (LxIxH) : 131x72x93cm Dimensions couchage (Lxl) : 120x60cm Garantie [...]

Ensemble gain de place d...      Couleur : Bleu  
94669

**Ensemble gain de place duo  
framboise**



Ensemble gain de place duo framboise. Structure en hêtre massif, sommier en panneau mélaminé aéré de 19mm. Patins en plastique. Toutes les arêtes des lits sont adoucies pour plus de sécurité. Matelas préconisé : épaisseur 5cm, ou possibilité d'utiliser un matelas d'une épaisseur de 10cm. Livré pré-monté sans matelas. Dimensions (LxIxH) : 131x72x93cm Dimensions couchage (Lxl) : 120x60cm [...]

Ensemble gain de place d...      Couleur : Framboise  
94667

**Ensemble gain de place duo  
jaune**



Ensemble gain de place duo jaune. Structure en hêtre massif, sommier en panneau mélaminé aéré de 19mm. Patins en plastique. Toutes les arêtes des lits sont adoucies pour plus de sécurité. Matelas préconisé : épaisseur 5cm, ou possibilité d'utiliser un matelas d'une épaisseur de 10cm. Livré pré-monté sans matelas. Dimensions (LxIxH) : 131x72x93cm Dimensions couchage (Lxl) : 120x60cm Garantie [...]

Ensemble gain de place d...      Couleur : Jaune  
94670

**Housse de transat 3 points  
verte**



Housse de transat 3 points verte. Eponge stretch 83% coton, 17% de polyester. Protection de transat universelle 3 points d'ancrage par ouvertures renforcées de 7cm. Pourtour élastiqué. 270g/m2 Dimensions à plat : 103x65cm Coloris : vert Lavable à 60° Norme NF EN ISO 12952

Housse de transat 3 poin...      Couleur : Vert  
44523

**Lit gain de place bleu**



Lit gain de place bleu. Structure en hêtre massif, sommier en panneau mélaminé aéré de 19mm. Patins en plastique. Toutes les arêtes des lits sont adoucies pour plus de sécurité. Utilisable seul ou en combinaison avec 1 ou 2 lits modulaires pour une exploitation optimale de vos espaces. Matelas préconisé : épaisseur 5cm, ou possibilité d'utiliser un matelas d'une épaisseur de 10cm. Livré [...]

Lit gain de place bleu...      Couleur : Bleu  
94659

**Lit gain de place duo en bois**

Lit gain de place duo en bois. Structure en hêtre massif, sommier en panneau mélaminé aéré de 19mm. Patins en plastique. Toutes les arêtes des lits sont adoucies pour plus de sécurité. Matelas préconisé : épaisseur 5cm, ou possibilité d'utiliser un matelas d'une épaisseur de 10cm. Livré pré-monté sans matelas. Dimensions (LxlxH) : 131x72x93cm Dimensions couchage (Lxl) : 120x60cm Garantie 5 [...]

Lit gain de place duo en...

Couleur : Vernis

94666

**Lit gain de place en bois**

Lit gain de place en bois. Structure en hêtre massif, sommier en panneau mélaminé aéré de 19mm. Patins en plastique. Toutes les arêtes des lits sont adoucies pour plus de sécurité. Utilisable seul ou en combinaison avec 1 ou 2 lits modulaires pour une exploitation optimale de vos espaces. Matelas préconisé : épaisseur 5cm, ou possibilité d'utiliser un matelas d'une épaisseur de 10cm. Livré [...]

Lit gain de place en boi...

Couleur : Vernis

94656

**Lit gain de place framboise**

Lit gain de place framboise. Structure en hêtre massif, sommier en panneau mélaminé aéré de 19mm. Patins en plastique. Toutes les arêtes des lits sont adoucies pour plus de sécurité. Utilisable seul ou en combinaison avec 1 ou 2 lits modulaires pour une exploitation optimale de vos espaces. Matelas préconisé : épaisseur 5cm, ou possibilité d'utiliser un matelas d'une épaisseur de 10cm. Livré [...]

Lit gain de place frambo...

Couleur : Framboise

94657

**Lit gain de place jaune**

Lit gain de place jaune. Structure en hêtre massif, sommier en panneau mélaminé aéré de 19mm. Patins en plastique. Toutes les arêtes des lits sont adoucies pour plus de sécurité. Utilisable seul ou en combinaison avec 1 ou 2 lits modulaires pour une exploitation optimale de vos espaces. Matelas préconisé : épaisseur 5cm, ou possibilité d'utiliser un matelas d'une épaisseur de 10cm. Livré [...]

Lit gain de place jaune...

Couleur : Jaune

94660

**Lit modulaire bleu**

Lit modulaire bleu. Structure en hêtre massif, sommier en panneau mélaminé aéré de 19mm. Patins en plastique, empilables pour un gain de place. Utilisable seul ou en combinaison avec le lit gain de place. Matelas préconisé : épaisseur 5cm, ou possibilité d'utiliser un matelas d'une épaisseur de 10cm. Livré monté, sans matelas. Dimensions (LxlxH) : 130x66x14.5cm Dimensions couchage (Lxl) : [...]

Lit modulaire bleu...

Couleur : Bleu

94664

**Lit modulaire en bois**

Lit modulaire en bois. Structure en hêtre massif, sommier en panneau mélaminé aéré de 19mm. Patins en plastique, empilables pour un gain de place. Utilisable seul ou en combinaison avec le lit gain de place. Matelas préconisé : épaisseur 5cm, ou possibilité d'utiliser un matelas d'une épaisseur de 10cm. Livré monté, sans matelas. Dimensions (LxlxH) : 130x66x14.5cm Dimensions couchage (Lxl) : [...]

Lit modulaire en bois...

Couleur : Vernis

94661

**Lit modulaire framboise**

Lit modulaire framboise. Structure en hêtre massif, sommier en panneau mélaminé aéré de 19mm. Patins en plastique, empilables pour un gain de place. Utilisable seul ou en combinaison avec le lit gain de place. Matelas préconisé : épaisseur 5cm, ou possibilité d'utiliser un matelas d'une épaisseur de 10cm. Livré monté, sans matelas. Dimensions (LxlxH) : 130x66x14.5cm Dimensions couchage (Lxl) : [...]

Lit modulaire framboise...

Couleur : Framboise

94662

**Lit modulaire jaune**

Lit modulaire jaune. Structure en hêtre massif, sommier en panneau mélaminé aéré de 19mm. Patins en plastique, empilables pour un gain de place. Utilisable seul ou en combinaison avec le lit gain de place. Matelas préconisé : épaisseur 5cm, ou possibilité d'utiliser un matelas d'une épaisseur de 10cm. Livré monté, sans matelas. Dimensions (LxlxH) : 130x66x14.5cm Dimensions couchage (Lxl) : [...]

Lit modulaire jaune...

Couleur : Jaune

94665

**Lot de 4 roulettes pour couchette**

Lot de 4 roulettes pour couchette. Roulettes clipsables avec frein.

Lot de 4 roulettes pour couchette

16774

**Lot de 5 couchettes empilables**



Lot de 5 couchettes empilables. Structure en métal et plastique de haute résistance. Grande stabilité grâce à ses pieds en plastique renforcé. Tissu lavable qui ne se détend pas, thermo soudé, sans couture ni velcro, résistant au feu. Pas d'espace entre le tissu et les pieds pour une sécurité maximale. Très facile à monter sans outil ni vis. Empilable avec l'ancien modèle. A partir de 18 [...]

Lot de 5 couchettes empilables

14760

**Matelas avec housse PVC 120x60cm**



Matelas avec housse PVC 120x60cm. Housse en polyester enduit PVC imperméable amovible avec fermeture à glissière éclair. Non feu M1, sans phtalate, OEKO TEX Epaisseur 10cm. Mousse densité 20kg/m3

Matelas avec housse PVC 120x60cm

81277

**Pochette de 28 étiquettes d'identification**



Pochette de 28 étiquettes d'identification. 28 pochettes adhésives + 25 étiquettes. Dimensions : 3.7x5.5cm

Pochette de 28 étiquettes d'identification

86365

**Transat balloon Monkey**



Transat balloon Monkey. - Facile à replier et très compact - Position fixe ou bascule - Appui-tête et coussin réducteur amovibles - Revêtement déhoussable et lavable - Bretelle de transport pratique - Arche de jeu - De la naissance à 6 mois (9kg) en configuration transat, puis dès 12 mois jusqu'à 18kg en configuration fauteuil - Dimensions ouvert (LxlxH) : 78x43x32/62cm - Poids : 4.2kg - [...]

Transat balloon Monkey

04336

**Transat HOOPLA titanium**



Transat HOOPLA titanium. - Coussin réducteur amovible et modulable en deux parties avec appui-tête réglable sur différentes hauteurs - L'assise du transat est large et molletonnée pour un confort optimal - Le dossier s'incline sur 4 positions grâce aux poignées sur les côtés - Position fixe ou bascule - Barre de jeux amovible - Facile à replier - De la naissance à 6 mois (9kg) en configuration [...]

Transat HOOPLA titanium

04337

**Escalier pour meuble 55068**



Escalier pour meuble 55068. En bois stratifié et MDF de haute qualité. Escalier avec rampe latérale pour sécuriser la montée de l'enfant sur le plan à langer. Dimensions (LxlxH) : 70x50x85 cm PEFC

Escalier pour meuble 550...

Couleur : Blanc et bleu

55069

**Matelas à langer 70x50x15**



Matelas à langer 70x50x15. En mousse recouvert de PVC. Dimensions (LxlxH) : 70x50x15 cm

Matelas à langer 70x50x1...

Couleur : Gris

55071

**Meuble à langer 110x75x100cm**



Meuble à langer 110x75x100cm. Cette table est dotée d'un matelas de change fonctionnel qui facilitera les soins du bébé. Avec quatre tiroirs profonds et un placard avec 2 étagères pour y entreposer tous les produits nécessaires. En aggloméré de 18mm. Dimensions: L. 110 x l. 75 x H.100cm. Hauteur sans le fond vert : 84.5cm. Matelas en mousse recouvert de PVC.

Meuble à langer 110x75x100cm

13125

**Meuble à langer 4 cases**



Meuble à langer 4 cases. En bois stratifié et MDF de haute qualité, équipé du plan à langer et de 2 tiroirs. Facilité de rangement grâce aux 2 cases et aux 2 tiroirs. A compléter avec le matelas à langer 55071 et l'escalier 55069. Dimensions (LxlxH) : 140x77x100 cm PEFC

Meuble à langer 4 cases...

Couleur : Bois

55068

# MAJUSCULE

LA RÉFÉRENCE ÉDUCATION & LOISIRS  
depuis 1958

DES  
PROFESSIONNELS  
DE L'ÉDUCATION

DES EXPERTS  
EN FOURNITURES  
SCOLAIRES

UN RÉSEAU DE  
PLUS DE 100  
DISTRIBUTEURS  
RÉGIONAUX

EN FRANCE MÉTROPOLITAINE,  
DROM-COM, BELGIQUE  
ET LUXEMBOURG.

VOTRE DISTRIBUTEUR  
LE PLUS PROCHE  
[www.majuscule.fr](http://www.majuscule.fr)



DÉCOUVREZ  
NOS PLAQUETTES  
THÉMATIQUES,  
NOS SÉLECTIONS ET  
SOLUTIONS ADAPTÉES  
À TOUS VOS BESOINS



À RETROUVER  
sur notre site  
de commande en ligne

# BIC<sup>®</sup> MULTI-SURFACES Kids



Tutoriel de coloriage



Mine  
**LARGE**  
de 10 mm

**NOUVEAU**  
Mine  
**FINE**  
de 5,8 mm

Idéal pour  
l'apprentissage  
de l'écriture.

BIC Velleda

Écrit sur le VERRE, le PLASTIQUE, les MIROIRS, le PAPIER et le CARTON !

**NOUVEAU POT**  
x18 couleurs  
mines larges



**NOUVEAUX PACKS**  
Mines fines

AVEC MULTI-SURFACES LIBÈRE TON **WAOUH**

**MAJUSCULE**

LA RÉFÉRENCE ÉDUCATION & LOISIRS  
depuis 1958